

Pesquisa de Satisfação

19º

CONGRESSO
JURÍDICO
DA FDSM

A Reinvenção do Direito em Tempos de Crise

24 a 26 de maio

Destaques do cenário jurídico nacional

- ▶ Cícero da Krupp Luz
- ▶ Daniel Silva Achutti
- ▶ Felipe Martins Pinto
- ▶ Hamilton da C. Iribure Júnior
- ▶ José Arthur de C. Pereira Filho
- ▶ Luís Fernando Lobão Soares
- ▶ Nathalia Masson
- ▶ Otávio Pinto e Silva
- ▶ Renata Nagamine
- ▶ Renata Nascimento Gomes
- ▶ Ricardo Alves de Lima
- ▶ Ronaldo Armond
- ▶ Theodoro Vicente Agostinho

Inscrições e informações: www.fdsm.edu.br

12/04 a 10/05: R\$25,00*

11/05 a 19/05: R\$45,00*

Egressos: R\$45,00 (preço único)*

Comunidade: R\$55,00 (preço único)*

*Taxa de Inscrição + doação de 1 litro de leite integral para o Hospital das Clínicas Samuel Libânio.

Patrocínio



Realização



Palestra de abertura, 24/5/2017, 19h30

Análise dos dados**19º Congresso Jurídico da FDSM****24/05 – Quarta-feira**

19h30 Palestra de Abertura: “Novos Paradigmas da Prisão Provisória”

Dr. Felipe Martins Pinto

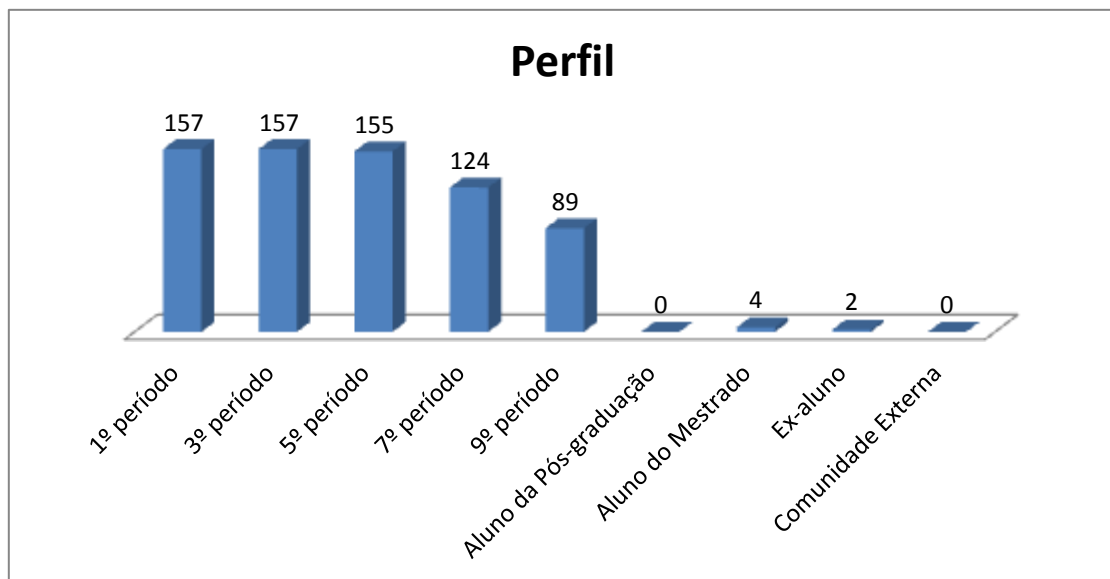
Local: Salão Nobre

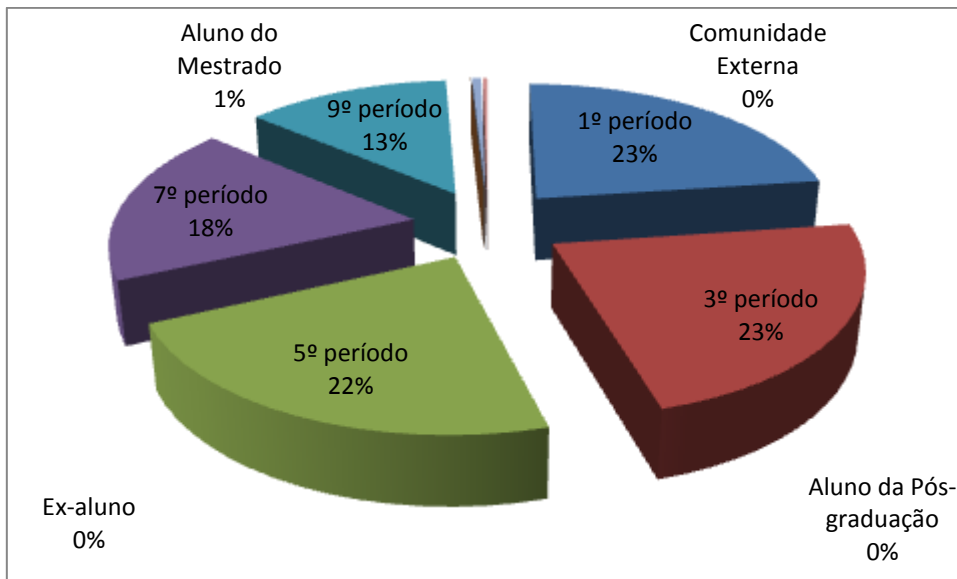
1. Setor responsável	Núcleo de Extensão
2. Setores de suporte	ASCOM e Logística
3. Coleta de dados - formato	Formulário eletrônico, disponível no novo portal do aluno (http://portal.fds.edu.br/)
4. Divulgação dos resultados	www.fds.edu.br – link CPA
5. Meta	A soma das respostas “Muito satisfeito” e “Satisfeito” deve ser de no mínimo 70% do total de respostas.
6. Nº de formulários respondidos	688 pessoas responderam a enquete de 882 usuários filtrados.

Perguntas da Enquete

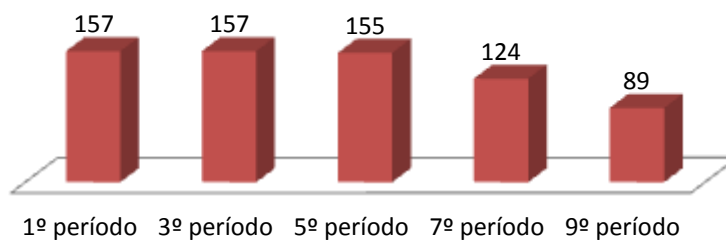
Qual é o seu perfil?

1. Aluno do 3º período da graduação (157 votos)	22,82%
2. Aluno do 1º período da graduação (157 votos)	22,82%
3. Aluno do 5º período da graduação (155 votos)	22,53%
4. Aluno do 7º período da graduação (124 votos)	18,02%
5. Aluno do 9º período da graduação (89 votos)	12,94%
6. Aluno do Mestrado (4 votos) *	0,58%
7. Ex-aluno (2 votos) *	0,29%
8. Comunidade Externa (0 votos)	0,00%
9. Aluno da Especialização (0 votos)	0,00%

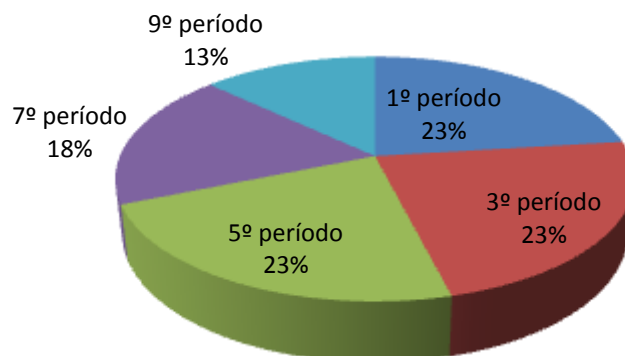




Participantes do Curso Graduação Semestral

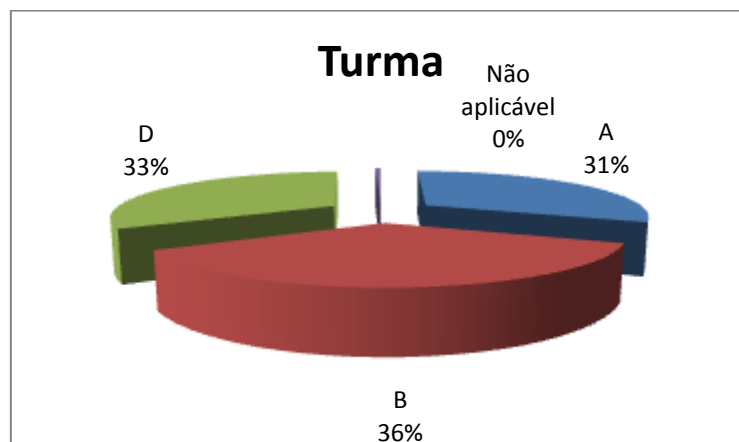
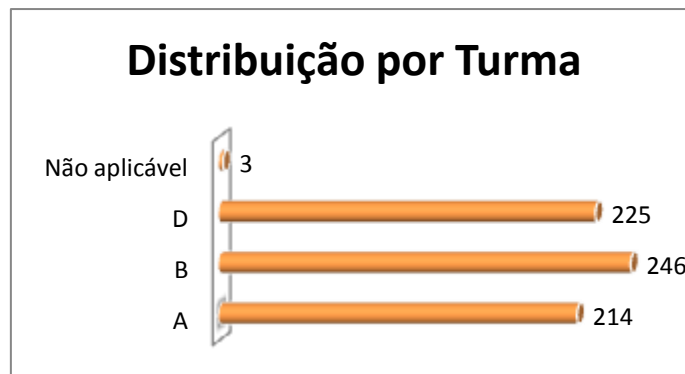


Participantes do Curso Graduação Semestral



Qual é a sua turma, se aluno da graduação?

1. B (246 votos)
35,76%
2. D (225 votos)
32,70%
3. A (214 votos)
31,10%
4. Não aplicável (se aluno da especialização, aluno do mestrado, ex-aluno ou comunidade externa) (3 votos) *
0,44%



* Pela lista de participantes há 1 (um) aluno do 1º D 2015, 1 (um) do 1º B 2016, 1 (um) do 1º D 2016, 1(um) do 3º D 2016, 1(um) do 5º A 2012, 1(um) do 5º B 2013, 1(um) do 7º B 2016, 1(um) do 7º D 2016, 1(um) do 10º A 2016, 3 (três) do 10º B 2016, 3 (três) do 10º D 2016. O restante aparece matriculado no ano de 2017.

Como você avalia a Organização (infraestrutura, som e duração)?

1. Muito satisfeito (366 votos)

53,20%

2. Satisfeito (253 votos)

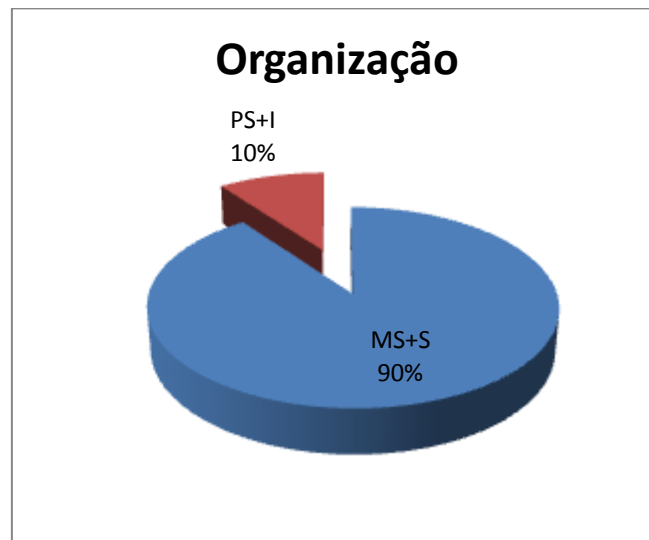
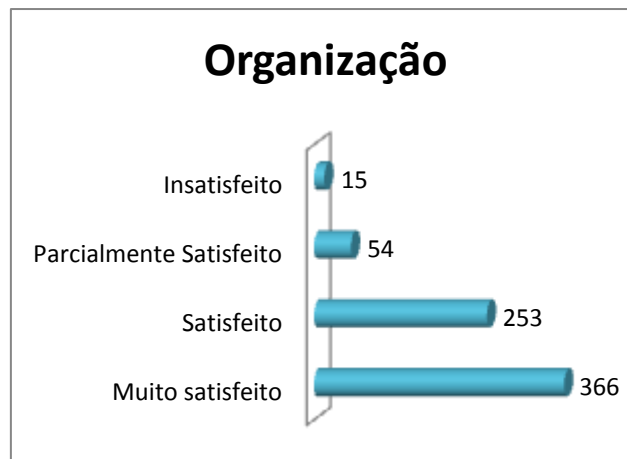
36,77%

3. Parcialmente satisfeito (54 votos)

7,85%

4. Insatisfeito (15 votos)

2,18%



Legenda do gráfico acima:

MS + S: Respostas Muito Satisfeito + Satisfeito

PS+I: Respostas Parcialmente Satisfeito + Insatisfeito

A soma das respostas “Muito satisfeito” e “Satisfeito” foi de 90% do total de respostas.

Como você avalia a Divulgação do evento ocorrido?

1. Muito satisfeito (427 votos)

62,06%

2. Satisfeito (239 votos)

34,74%

3. Parcialmente satisfeito (15 votos)

2,18%

4. Insatisfeito (7 votos)

1,02%



Legenda do gráfico acima:

MS + S: Respostas Muito Satisfeito + Satisfeito

PS+I: Respostas Parcialmente Satisfeito + Insatisfeito

A soma das respostas “Muito satisfeito” e “Satisfeito” foi de **97%** do total de respostas.

Como você avalia o Palestrante (capacidade de transmitir conhecimento, esclarecimento de dúvidas, fidelidade ao tema)?

1. Muito satisfeito (384 votos)

55,81%

2. Satisfeito (246 votos)

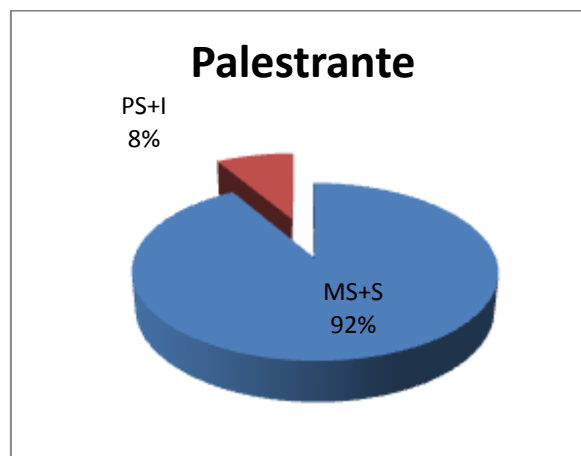
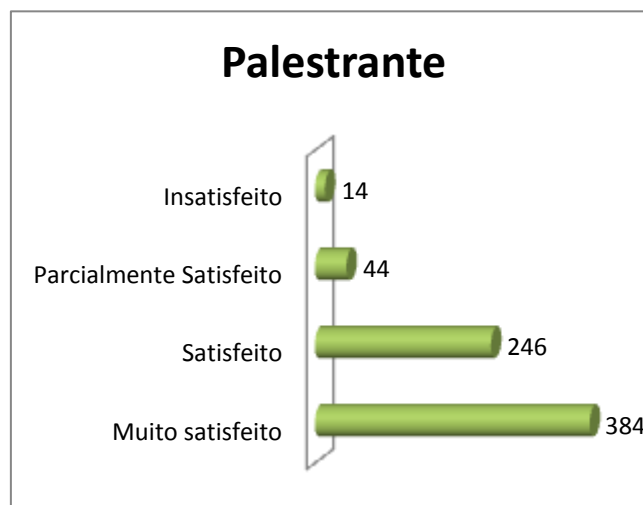
35,76%

3. Parcialmente satisfeito (44 votos)

6,40%

4. Insatisfeito (14 votos)

2,03%



Legenda do gráfico acima:

MS + S: Respostas Muito Satisfeito + Satisfeito

PS+I: Respostas Parcialmente Satisfeito + Insatisfeito

A soma das respostas “Muito satisfeito” e “Satisfeito” foi de **92%** do total de respostas.

Como você avalia a Palestra (tema e formato)?

1. Muito satisfeito (357 votos)

51,89%

2. Satisfeito (270 votos)

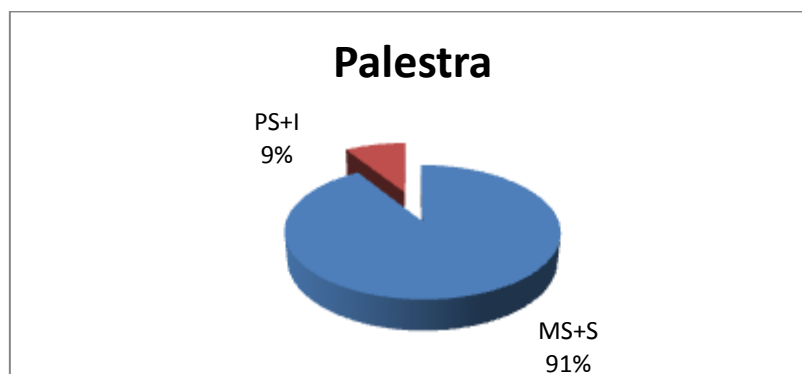
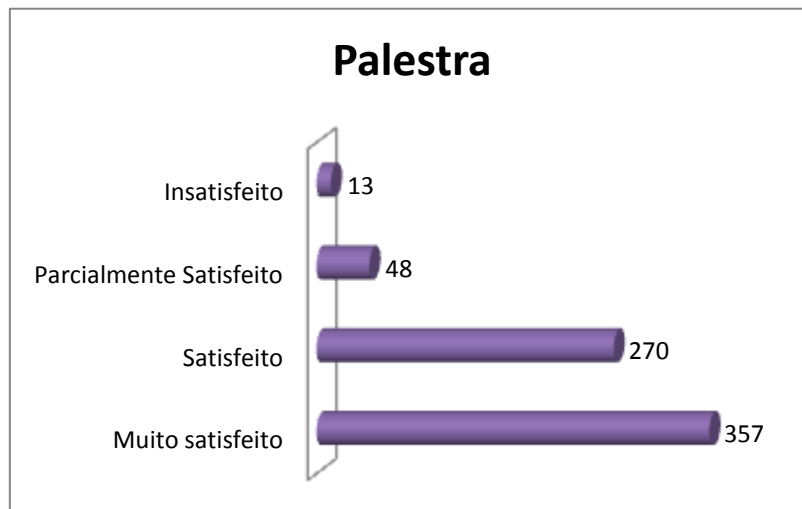
39,24%

3. Parcialmente satisfeito (48 votos)

6,98%

4. Insatisfeito (13 votos)

1,89%



Legenda do gráfico acima:

MS + S: Respostas Muito Satisfeito + Satisfeito

PS+I: Respostas Parcialmente Satisfeito + Insatisfeito

A soma das respostas “Muito satisfeito” e “Satisfeito” foi de **91%** do total de respostas.

Qual é a sua autoavaliação (conhecimento adquirido, atendimento das expectativas)?

1. Satisfeito (299 votos)

43,46%

2. Muito satisfeito (297 votos)

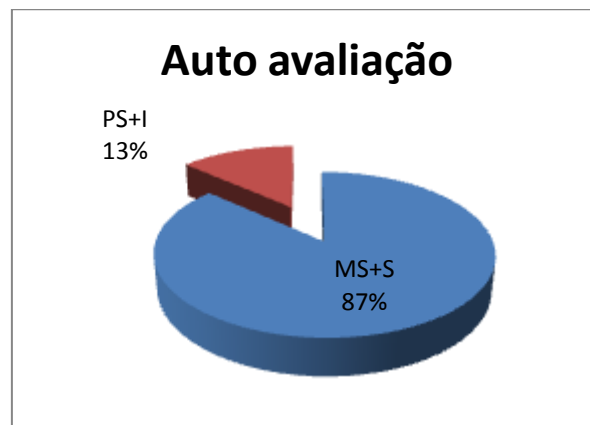

43,17%

3. Parcialmente satisfeito (77 votos)

11,19%

4. Insatisfeito (15 votos)

2,18%



Legenda do gráfico acima:

MS + S: Respostas Muito Satisfeito + Satisfeito

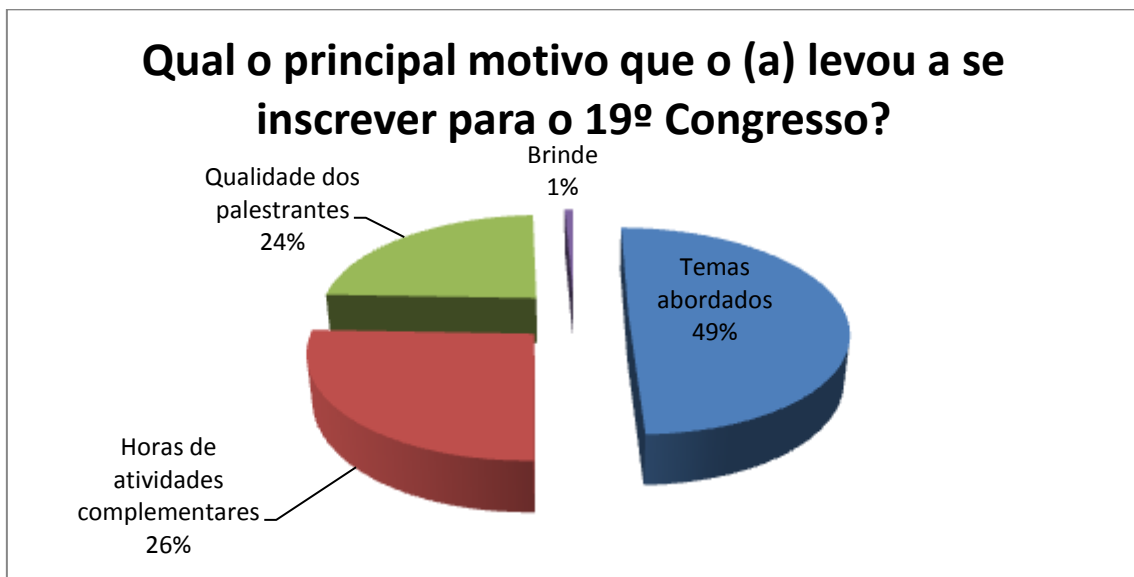
PS+I: Respostas Parcialmente Satisfeito + Insatisfeito

A soma das respostas “Muito satisfeito” e “Satisfeito” foi de **87%** do total de respostas.

Conclusão: a meta estipulada foi atingida para todos os itens avaliados.

Qual o principal motivo que o (a) levou a se inscrever para o 19º Congresso?

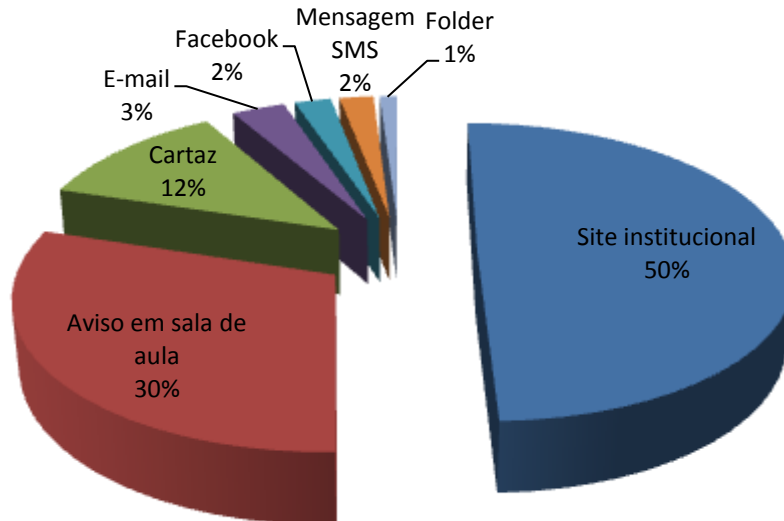
1. Temas abordados (341 votos)
49,56%
2. Horas de atividades complementares (179 votos)
26,02%
3. Qualidade dos palestrantes (163 votos)
23,69%
4. Brinde (5 votos)
0,73%



Por qual meio de comunicação você ficou sabendo do 19º Congresso?

1. Site institucional (341 votos)
49,56%
2. Aviso em Sala de Aula (208 votos)
30,23%
3. Cartaz (81 votos)
11,77%
4. E-mail (22 votos)
3,20%
5. Facebook (15 votos)
2,18%
6. Mensagem SMS (14 votos)
2,03%
7. Folder (7 votos)
1,02%

Por qual meio de comunicação você ficou sabendo do 19º Congresso?



Nota: Em publicações de pesquisas, as respostas descritivas são excluídas para preservar a identidade dos participantes.