

Pesquisa de Satisfação



ATIVIDADE ACADÊMICA

Visita Guiada

Sociologia Jurídica, Filosofia Política e Minorias Étnicas do Brasil: a Aldeia Xucuru Kariri em Caldas (MG).

EMENTA

Visita guiada à Aldeia Indígena Xucuru Kariri em Caldas (MG).

RESPONSÁVEL

Grupo de Pesquisa Margens do Direito - Professor Dr. Rafael Lazzarotto Simioni
Professora Convidada: Ma. Ana Carolina de Faria Silvestre

INFORMAÇÕES

DATA: 29/04/2017 - LOCAL: CALDAS-MG

HORÁRIO: 08 às 16H - CARGA HORÁRIA: 10H

INSCRIÇÕES:

NÚCLEO DE EXTENSÃO MEDIANTE A DOAÇÃO DE 01 KG DE ARROZ E
01 KG DE FEIJÃO QUE SERÃO ENTREGUES À COMUNIDADE INDÍGENA.

Realização: PPGD, NUPE e Núcleo de Extensão.

Controle de Presença: Leitura da carteirinha para cômputo das horas de Atividades Complementares.

Público alvo: Alunos da graduação, extensão, pós-graduação, mestrado, egressos e comunidade externa.

Informações: Núcleo de Extensão - 35 3449-8125 / extensao@fds.edu.br

[fdsmoficial](#)

[fdsm_oficial](#)

[@fdsm_oficial](#)

[fdsm.oficial](#)



Análise dos dados

Visita Guiada

Tema: Sociologia Jurídica, Filosofia Política e Minorias Étnicas do Brasil: a Aldeia Xucuru Kariri em Caldas/MG.

Responsável e Expositor: Professor Dr. Rafael Lazzarotto Simioni

Data: 29/04/2017

Horário: 08h

Local: Aldeia Xucuru Kariri, Zona Rural de Caldas/MG

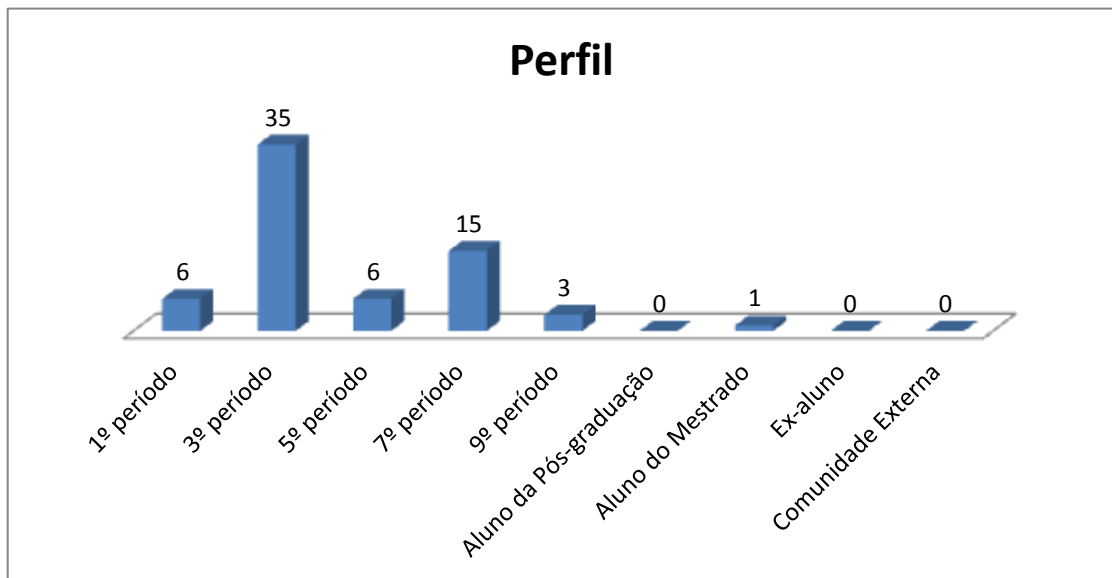
1. Setor responsável	Núcleo de Extensão
2. Setores de suporte	ASCOM e Logística
3. Coleta de dados - formato	Formulário eletrônico, disponível no novo portal do aluno (http://portal.fdsm.edu.br/)
4. Divulgação dos resultados	www.fdsm.edu.br – link CPA
5. Meta	A soma das respostas “Muito satisfeito” e “Satisfeito” deve ser de no mínimo 70% do total de respostas.
6. Nº de formulários respondidos	66 pessoas responderam a enquete de 82 usuários filtrados.

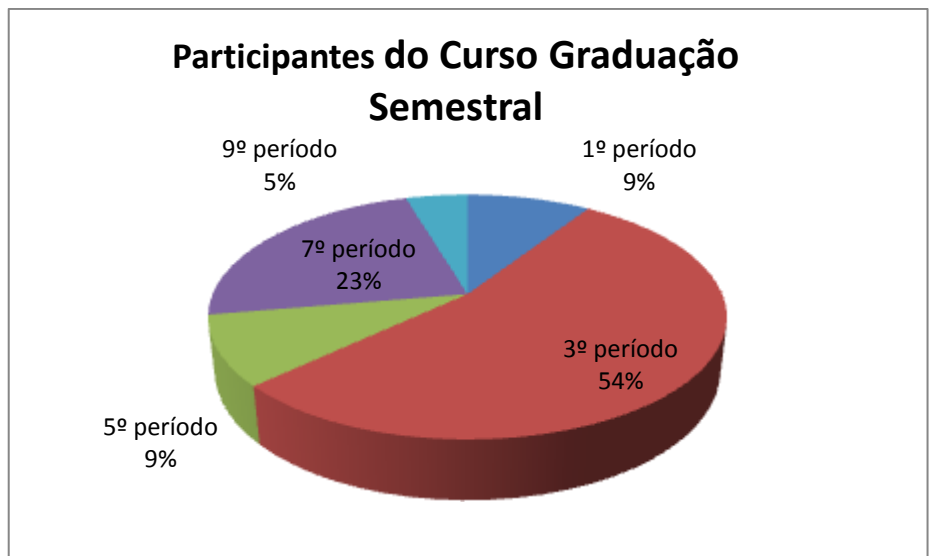
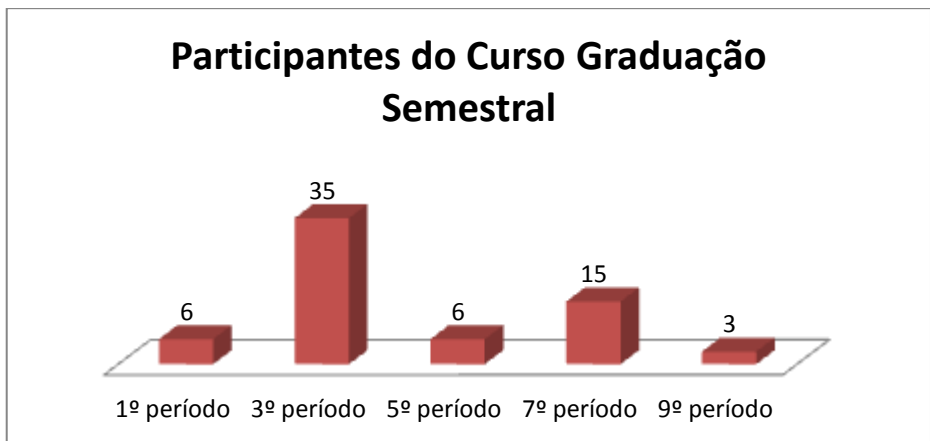
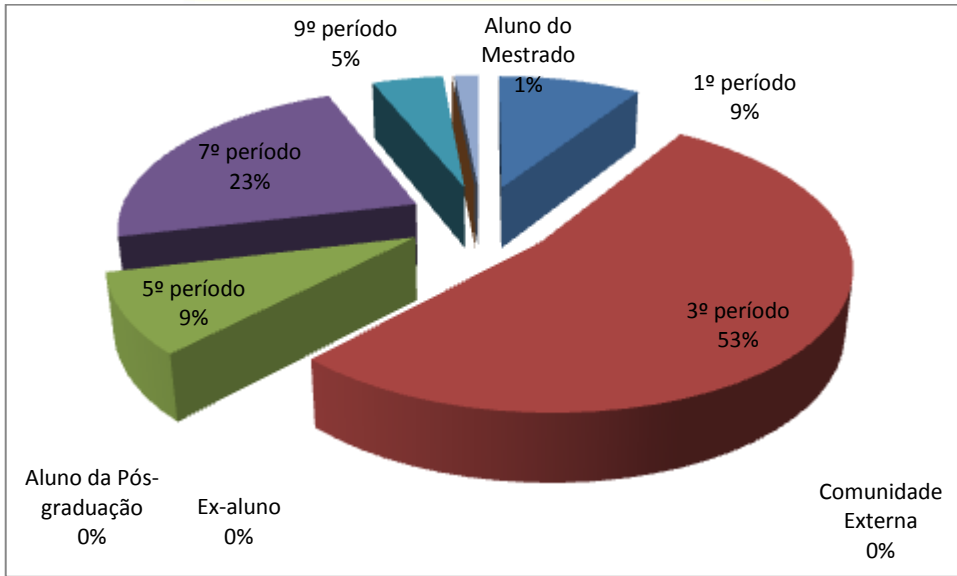


Perguntas da Enquete

Qual é o seu perfil?

1. Aluno do 3º período da graduação (35 votos)
53,03%
2. Aluno do 7º período da graduação (15 votos)
22,73%
3. Aluno do 5º período da graduação (6 votos)
9,09%
4. Aluno do 1º período da graduação (6 votos)
9,09%
5. Aluno do 9º período da graduação (3 votos)
4,55%
6. Aluno do Mestrado (1 votos)
1,52%
7. Aluno da Pós-graduação (0 votos)
0,00%
8. Ex-aluno (0 votos)
0,00%
9. Comunidade Externa (0 votos)
0,00%







Qual é a sua turma, se aluno da graduação?

1. B (23 votos)

34,85%

2. D (23 votos)

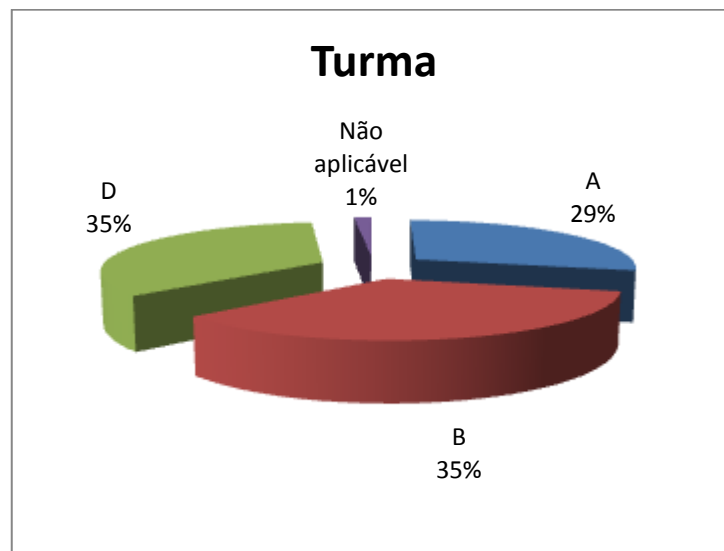
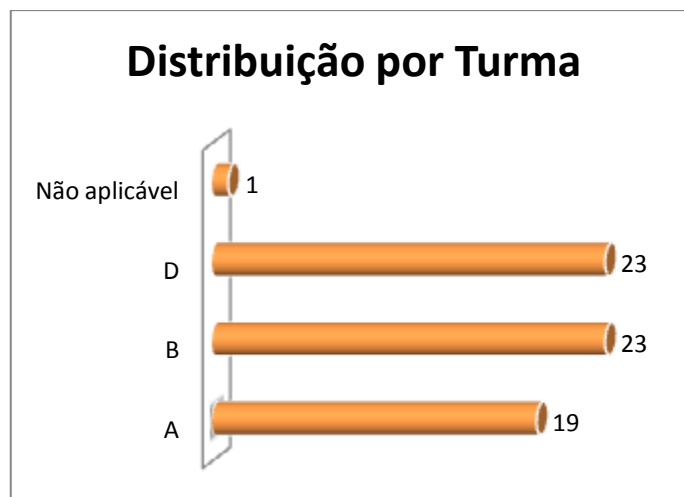
34,85%

3. A (19 votos)

28,79%

4. Não aplicável (1 votos)

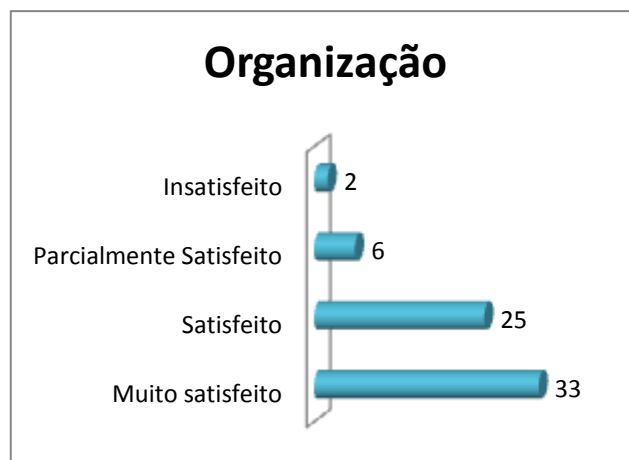
1,52%





Como você avalia a Organização (infraestrutura e duração)?

- 1. Muito satisfeito (33 votos) **50,00%**
- 2. Satisfeito (25 votos) **37,88%**
- 3. Parcialmente satisfeito (6 votos) **9,09%**
- 4. Insatisfeito (2 votos) **3,03%**



Legenda do gráfico acima:

MS + S: Respostas Muito Satisfeito + Satisfeito

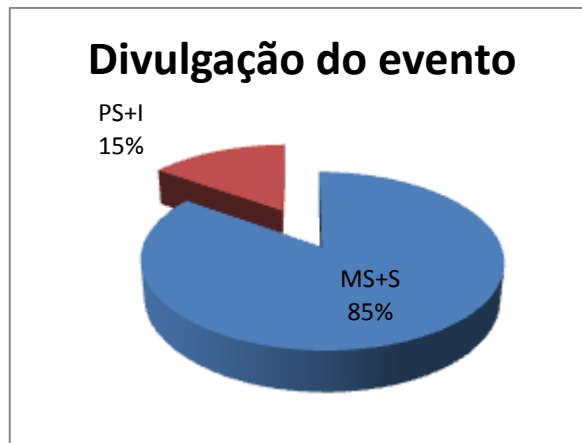
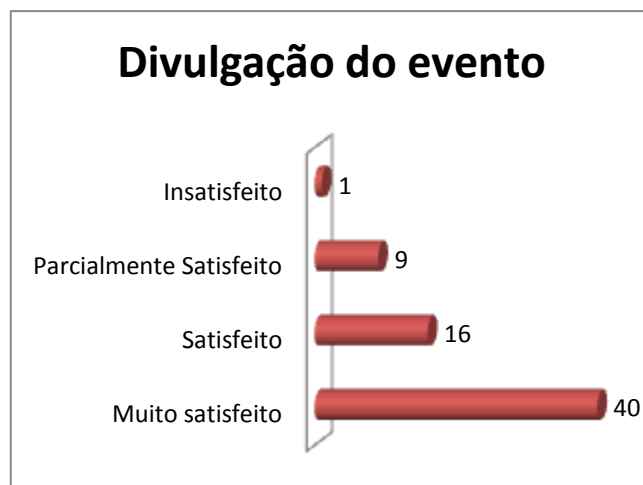
PS+I: Respostas Parcialmente Satisfeito + Insatisfeito

A soma das respostas “Muito satisfeito” e “Satisfeito” foi de 88% do total de respostas.



Como você avalia a Divulgação do evento ocorrido?

- 1. Muito satisfeito (40 votos) **60,61%**
- 2. Satisfeito (16 votos) **24,24%**
- 3. Parcialmente satisfeito (9 votos) **13,64%**
- 4. Insatisfeito (1 votos) **1,52%**



Legenda do gráfico acima:

MS + S: Respostas Muito Satisfeito + Satisfeito

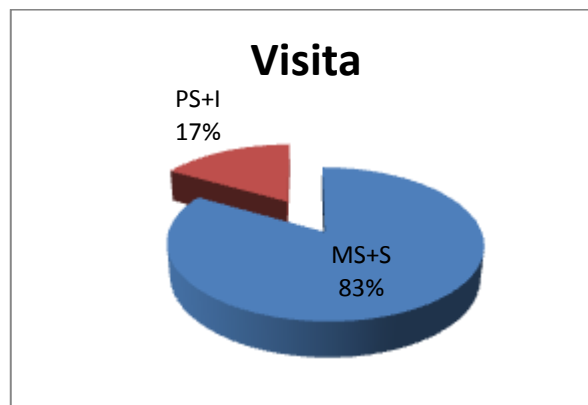
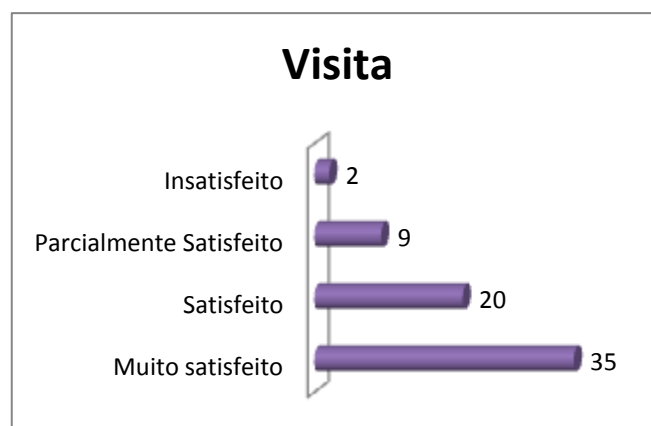
PS+I: Respostas Parcialmente Satisfeito + Insatisfeito

A soma das respostas “Muito satisfeito” e “Satisfeito” foi de 85% do total de respostas.



Como você avalia a visita?

- 1. Muito satisfeito (35 votos) **53,03%**
- 2. Satisfeito (20 votos) **30,30%**
- 3. Parcialmente satisfeito (9 votos) **13,64%**
- 4. Insatisfeito (2 votos) **3,03%**



Legenda do gráfico acima:

MS + S: Respostas Muito Satisfeito + Satisfeito

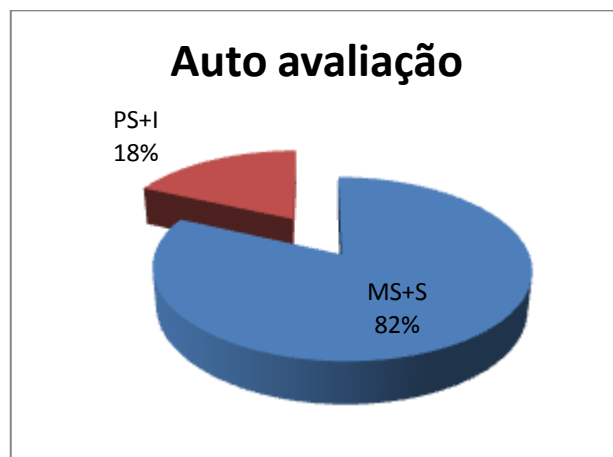

PS+I: Respostas Parcialmente Satisfeito + Insatisfeito

A soma das respostas “Muito satisfeito” e “Satisfeito” foi de 83% do total de respostas.



Qual é a sua autoavaliação (conhecimento adquirido, atendimento das expectativas)?

- 1. Muito satisfeito (36 votos)
54,55%
- 2. Satisfeito (18 votos)
27,27%
- 3. Parcialmente satisfeito (11 votos)
16,67%
- 4. Insatisfeito (1 votos)
1,52%



Legenda do gráfico acima:

MS + S: Respostas Muito Satisfeito + Satisfeito

PS+I: Respostas Parcialmente Satisfeito + Insatisfeito

A soma das respostas “Muito satisfeito” e “Satisfeito” foi de **82%** do total de respostas.

Conclusão: a meta estipulada foi atingida para todos os itens avaliados.



Tem interesse de participar de outra atividade acadêmica?

1. Sim (62 votos)

93,94%

2. Não (4 votos)

6,06%



Nota: Em publicações de pesquisas, as respostas descritivas são excluídas para preservar a identidade dos participantes.