

Pesquisa de Satisfação



PALESTRA

PESQUISANDO O DIREITO NA FDSM

OBJETIVO

Apresentar as experiências de iniciação científica e expor os atuais projetos de pesquisa que estão sendo trabalhados no âmbito da graduação e do mestrado.

COORDENADOR E PALESTRANTES

Coordenador: Prof. Dr. Cícero Krupp Da Luz
Palestrantes: Mestranda Fabiana Silva Bittencourt
e Meliza Marinelli Franco Carvalho

INFORMAÇÕES


Data: 11/03/2016

Local: Salão do Júri


Horário: 09h

Inscrições pelo site: www.fdsm.edu.br

Controle de Presença: Leitura da carteirinha durante o evento para cômputo das horas de Atividades Complementares.
Público alvo: Alunos da graduação, extensão, pós-graduação, mestrado, egressos e comunidade externa.
Setores Responsáveis: Núcleo de Pesquisa e Núcleo de Extensão - Informações: 35 3449-8113 / pesquisa@fdsm.edu.br
Carga Horária: 5 horas de atividades complementares.

 [fdsmoficial](https://www.youtube.com/fdsmoficial)

 [fdsm_oficial](https://www.instagram.com/fdsm_oficial)

 [@fdsm_oficial](https://twitter.com/fdsm_oficial)

 [fdsm.oficial](https://www.facebook.com/fdsm.oficial)



Análise dos dados

Palestra

Tema: Pesquisando o Direito na FDSM

Responsável: Professor Dr. Cícero Krupp da Luz.

Palestrantes: Mestrandas Fabiana Silva Bittencourt e Meliza Marinelli Franco Carvalho

Data: 11/03/2017

Horário: 09h

Local: Salão do Tribunal do Júri

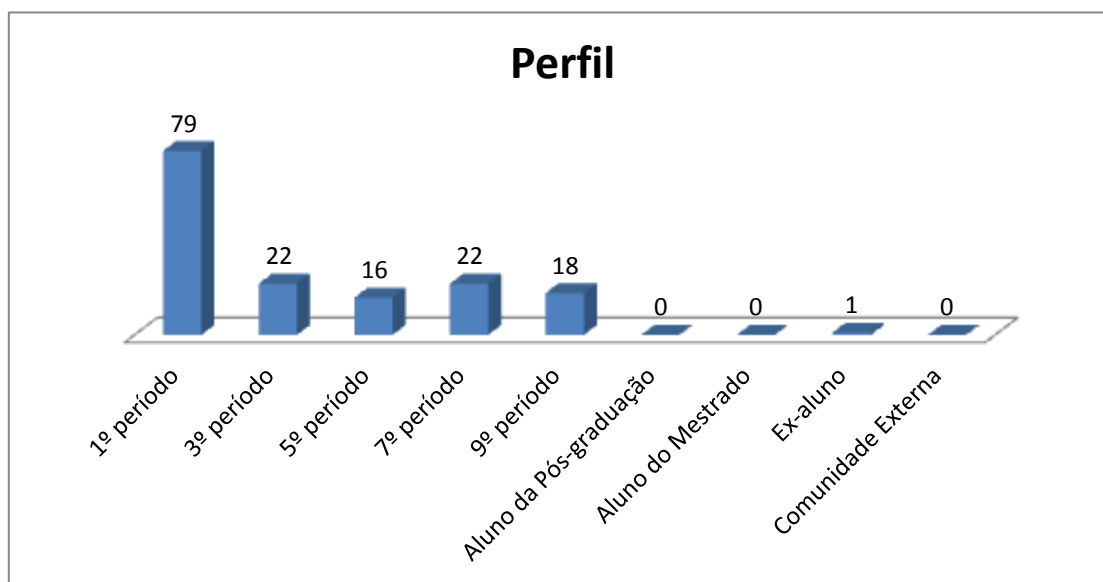
1. Setor responsável	Núcleo de Extensão
2. Setores de suporte	ASCOM e Logística
3. Coleta de dados - formato	Formulário eletrônico, disponível no novo portal do aluno (http://portal.fdsm.edu.br/)
4. Divulgação dos resultados	www.fdsm.edu.br – link CPA
5. Meta	A soma das respostas “Muito satisfeito” e “Satisfeito” deve ser de no mínimo 70% do total de respostas conforme indicador da qualidade.
6. Nº de formulários respondidos	158 pessoas responderam a enquete de 197 usuários filtrados.

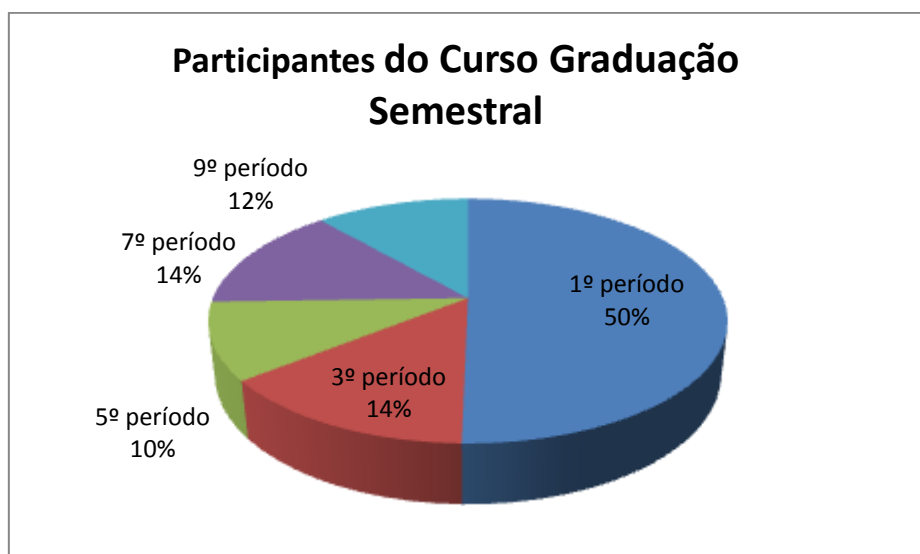
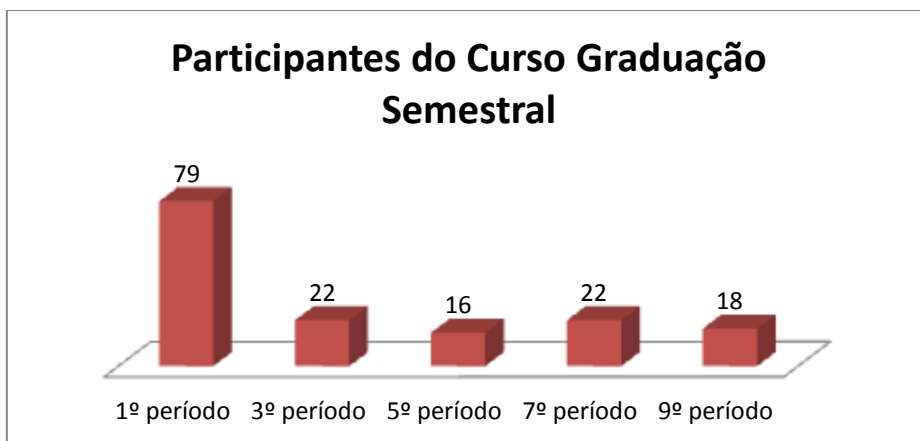
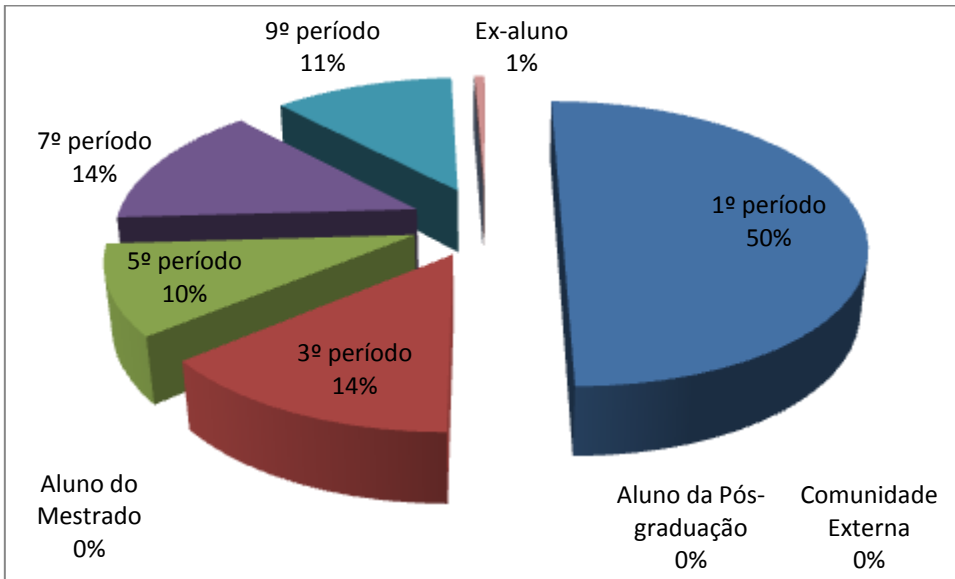


Perguntas da Enquete

Qual é o seu perfil?

1. Aluno do 1º período da graduação (79 votos)
50,00%
2. Aluno do 3º período da graduação (22 votos)
13,92%
3. Aluno do 7º período da graduação (22 votos)
13,92%
4. Aluno do 9º período da graduação (18 votos)
11,39%
5. Aluno do 5º período da graduação (16 votos)
10,13%
6. Ex-aluno (1 votos)*
0,63%
7. Aluno do Mestrado (0 votos)
0,00%
8. Comunidade Externa (0 votos)
0,00%
9. Aluno da Pós-graduação (0 votos)
0,00%

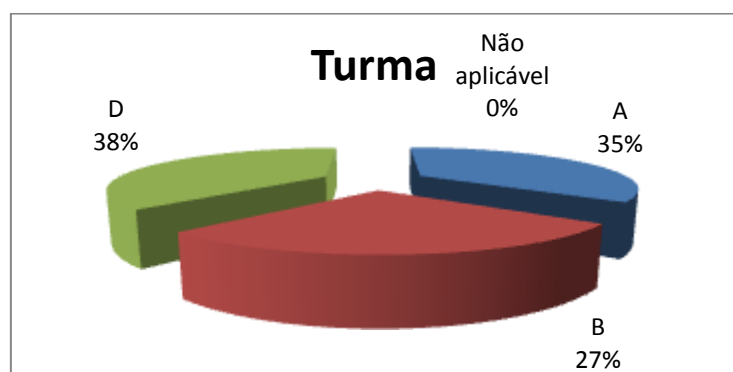
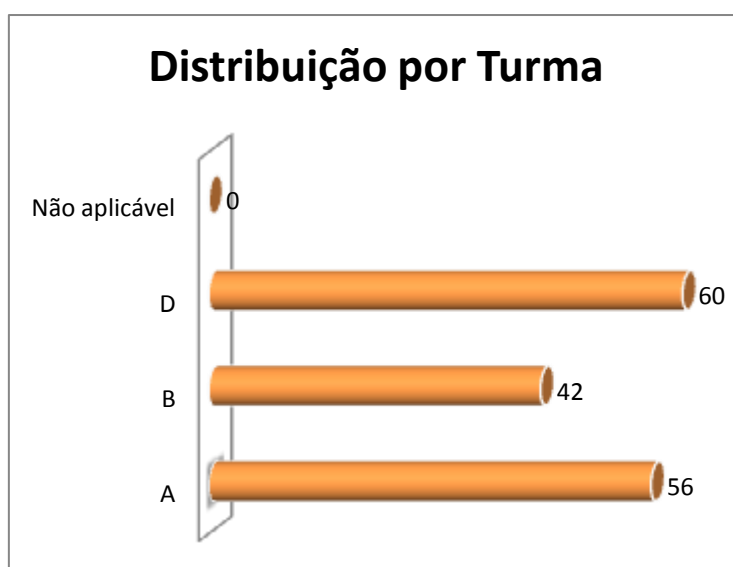






Qual é a sua turma, se aluno da graduação?

- 1. D (60 votos)
37,97%
- 2. A (56 votos)
35,44%
- 3. B (42 votos)
26,58%
- 4. Não aplicável (0 votos)*
0,00%

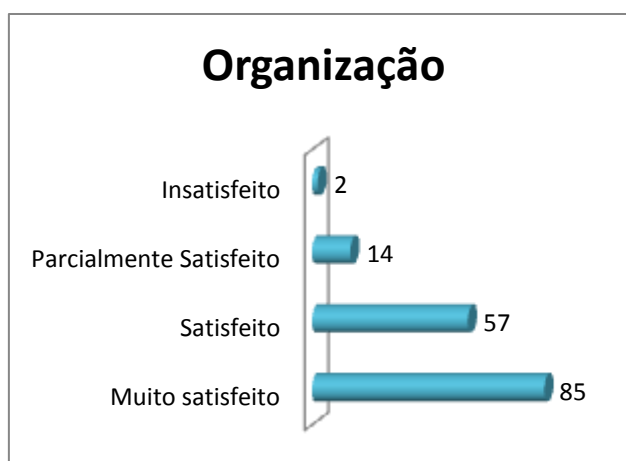


*Um dos participantes, na primeira questão, selecionou a resposta “Ex-aluno”, equivocadamente ou por que ainda não estava matriculado (reprovação no período). Pela lista de participação há apenas alunos da graduação.



Como você avalia a Organização (infraestrutura, som e duração)?

- 1. Muito satisfeito (85 votos)
53,80%
- 2. Satisfeito (57 votos)
36,08%
- 3. Parcialmente satisfeito (14 votos)
8,86%
- 4. Insatisfeito (2 votos)
1,27%



Legenda do gráfico acima:

MS + S: Respostas Muito Satisfeito + Satisfeito


PS+I: Respostas Parcialmente Satisfeito + Insatisfeito

A soma das respostas “Muito satisfeito” e “Satisfeito” foi de 90% do total de respostas.



Como você avalia a Divulgação do evento ocorrido?

- 1. Satisfeito (78 votos)
49,37%
- 2. Muito satisfeito (71 votos)
44,94%
- 3. Parcialmente satisfeito (9 votos)
5,70%
- 4. Insatisfeito (0 votos)
0,00%



Legenda do gráfico acima:

MS + S: Respostas Muito Satisfeito + Satisfeito

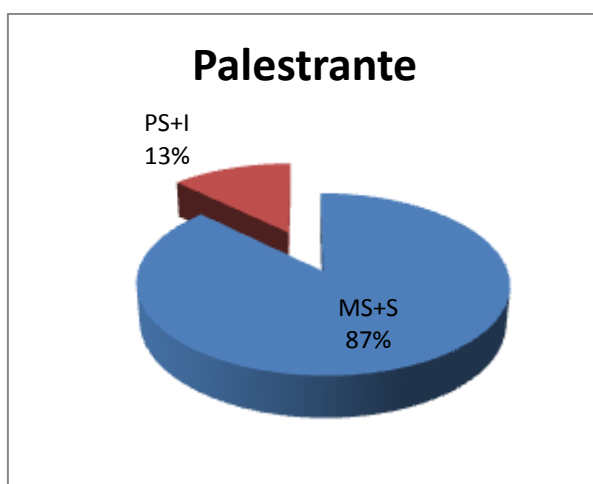
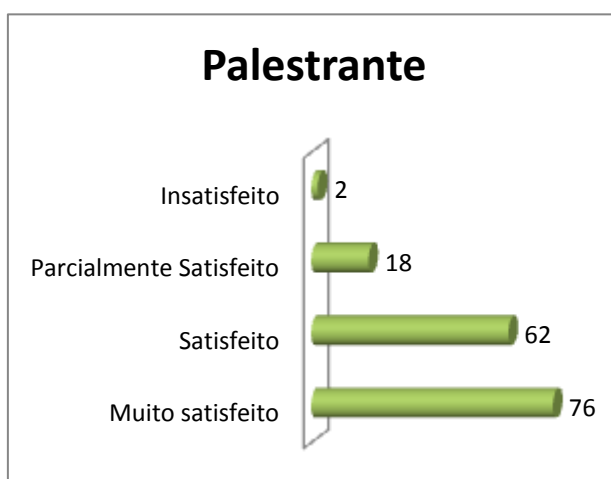
PS+I: Respostas Parcialmente Satisfeito + Insatisfeito

A soma das respostas “Muito satisfeito” e “Satisfeito” foi de **94%** do total de respostas.



Como você avalia o Palestrante (capacidade de transmitir conhecimento, esclarecimento de dúvidas, fidelidade ao tema)?

1. Muito satisfeito (76 votos)
48,10%
2. Satisfeito (62 votos)
39,24%
3. Parcialmente satisfeito (18 votos)
11,39%
4. Insatisfeito (2 votos)
1,27%



Legenda do gráfico acima:

MS + S: Respostas Muito Satisfeito + Satisfeito

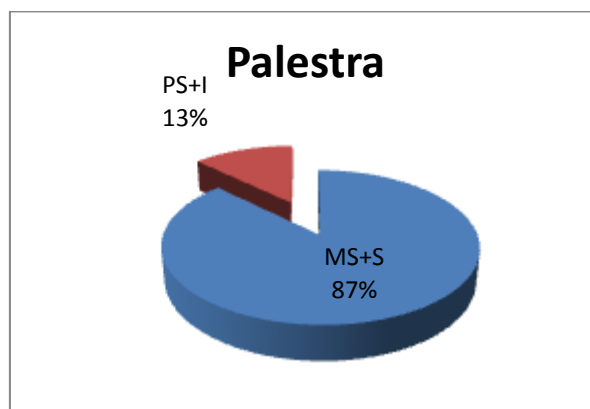
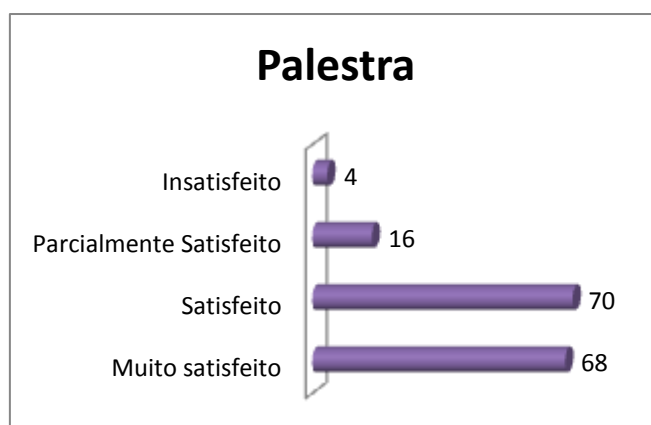
PS+I: Respostas Parcialmente Satisfeito + Insatisfeito

A soma das respostas “Muito satisfeito” e “Satisfeito” foi de **87%** do total de respostas.



Como você avalia a Palestra (tema e formato)?

- 1. Satisfeito (70 votos)
44,30%
- 2. Muito satisfeito (68 votos)
43,04%
- 3. Parcialmente satisfeito (16 votos)
10,13%
- 4. Insatisfeito (4 votos)
2,53%



Legenda do gráfico acima:

MS + S: Respostas Muito Satisfeito + Satisfeito

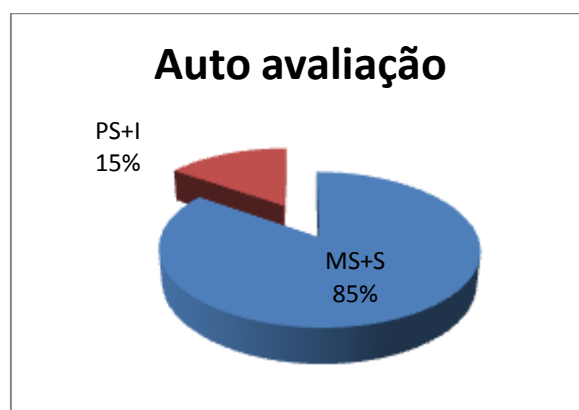

PS+I: Respostas Parcialmente Satisfeito + Insatisfeito

A soma das respostas “Muito satisfeito” e “Satisfeito” foi de **87%** do total de respostas.



Qual é a sua autoavaliação (conhecimento adquirido, atendimento das expectativas)?

1. Satisfeito (76 votos)
48,10%
2. Muito satisfeito (58 votos)
36,71%
3. Parcialmente satisfeito (20 votos)
12,66%
4. Insatisfeito (4 votos)
2,53%



Legenda do gráfico acima:

MS + S: Respostas Muito Satisfeito + Satisfeito

PS+I: Respostas Parcialmente Satisfeito + Insatisfeito

A soma das respostas “Muito satisfeito” e “Satisfeito” foi de **85%** do total de respostas.

Conclusão: a meta estipulada foi atingida para todos os itens avaliados.



Tem interesse de participar de outra atividade acadêmica?

1. Sim (145 votos)

91,77%

2. Não (13 votos)

8,23%

Nota: Em publicações de pesquisas, as respostas descritivas são excluídas para preservar a identidade dos participantes.