

Pesquisa de Satisfação

PROJETO DE EXTENSÃO FDSM

PARLAMENTO JOVEM

MONITORIA - 2016

PARCERIA:

- FDSM
- Escola do Legislativo Prof. Rômulo Coelho
- Câmara Municipal de Pouso Alegre.

RESPONSÁVEIS:

Profª Ma. Ana Carolina de Faria Silvestre (FDSM)
Pós Grad. Mônica Fonseca Franco (FDSM)
Madu Macedo (ESCOLA DO LEGISLATIVO).

OBJETIVO:

Promover a integração dos acadêmicos do curso de Direito com as atividades da Escola do Legislativo de Pouso Alegre (ELPA), de forma a aprimorar sua experiência universitária.
Contribuir para o aprofundamento das questões jurídico-políticas discutidas com os jovens participantes das atividades da ELPA, oferecendo subsídios para a elaboração de propostas e compreensão do tema "Mobilidade Urbana".
Fortalecer o intercâmbio entre as instituições e a sociedade.

PÚBLICO ALVO:

Alunos da Graduação

INÍCIO:

07/03/2016

INSCRIÇÕES: DE 16 A 27/02 - NÚCLEO DE EXTENSÃO (2º PISO PRÉDIO SEDE).

VAGAS: 09

INFORMAÇÕES: 35 3449.8125 - extensao@fdsm.edu.br - www.fdsm.edu.br



FAÇA PARTE DAS NOSSAS REDES SOCIAIS



facebook.com/fdsm.official



[fdsm_oficial](https://www.instagram.com/fdsm_oficial)



twitter.com/fdsm_oficial



youtube.com/fdsmoficial

Análise dos dados

Projeto de Extensão

Tema: Monitoria do Parlamento Jovem


Datas dos encontros: março a julho/2016.

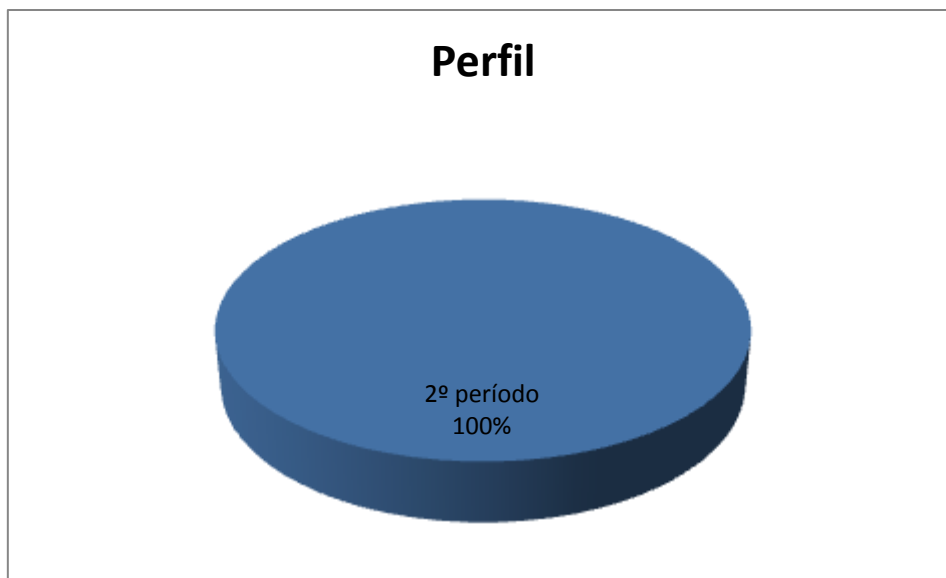
Professor Responsável: Ma. Ana Carolina de Faria Silvestre Rodrigues

1. Setor responsável	Núcleo de Extensão
2. Coleta de dados - formato	Formulário eletrônico, disponível no novo portal do aluno (http://portal.fdsm.edu.br/)
3. Divulgação dos resultados	www.fdsm.edu.br – link CPA
4. Meta	A soma das respostas “Muito satisfatório” e “Satisfatório” deve ser de no mínimo 70% do total de respostas, conforme indicador da qualidade.
5. Nº de formulários respondidos	05 pessoas responderam a enquete de 14 participantes do evento.

Perguntas da Enquete

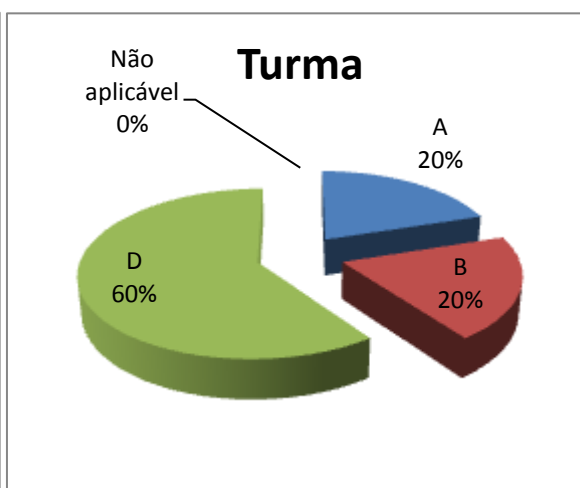

Qual é o seu período?





Qual é a sua turma?

1. D (3 votos)
60,00%
2. A (1 votos)
20,00%
3. B (1 votos)
20,00%
4. Não aplicável (quando ex-aluno/fui aluno (a) deste curso somente/Especialização/Mestrado) (0 votos)
0,00%



Em relação ao quadro docente, como você avalia o Domínio da Matéria?

1. Muito satisfatório (3 votos)

60,00%

2. Satisfatório (1 votos)

20,00%

3. Regular (1 votos)

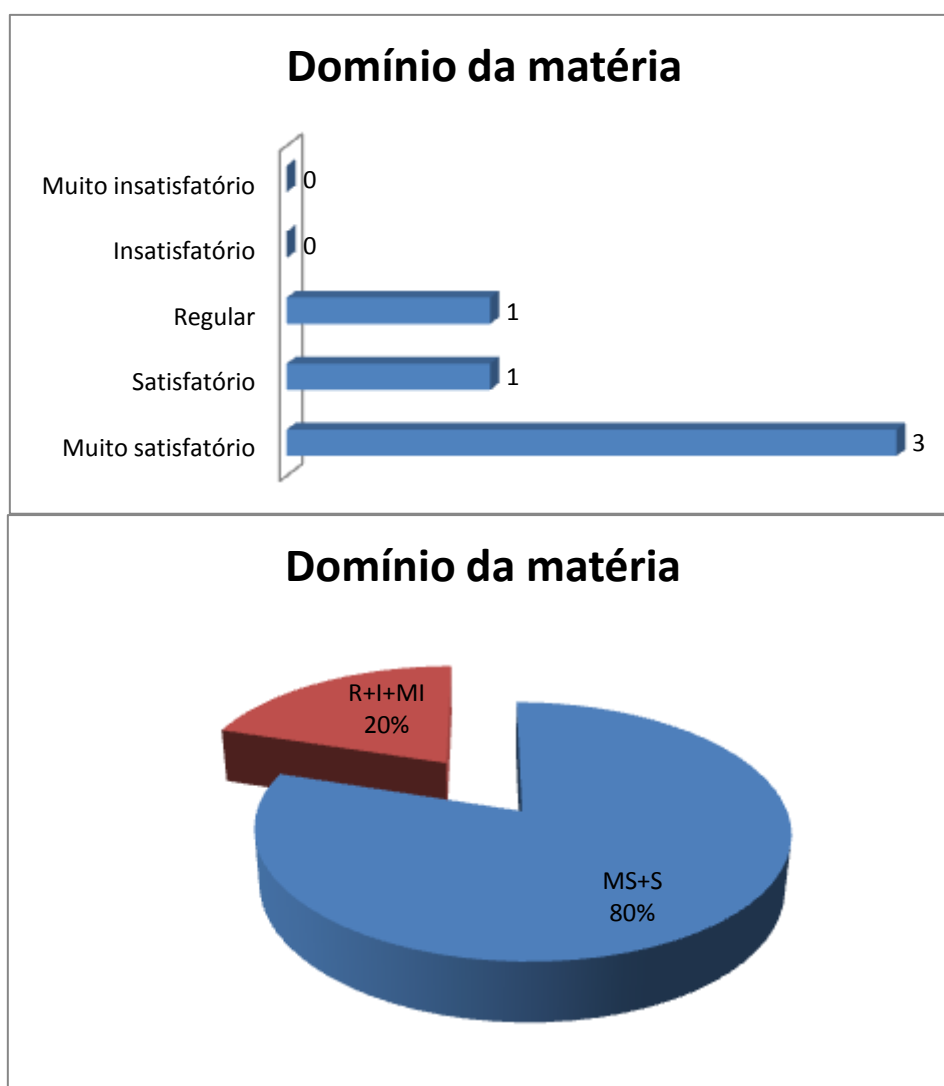
20,00%

4. Insatisfatório (0 votos)

0,00%

5. Muito insatisfatório (0 votos)

0,00%



Legenda do gráfico acima:

MS + S: Respostas Muito Satisfatório + Satisfatório

R+I+MI: Respostas Regular +Insatisfatório + Muito Insatisfatório

A soma das respostas “Muito satisfatório” e “Satisfatório” foi de **80%** do total de respostas.

Em relação ao quadro docente, como você avalia a Didática?

1. Muito satisfatório (3 votos)

60,00%

2. Satisfatório (1 votos)

20,00%

3. Regular (1 votos)

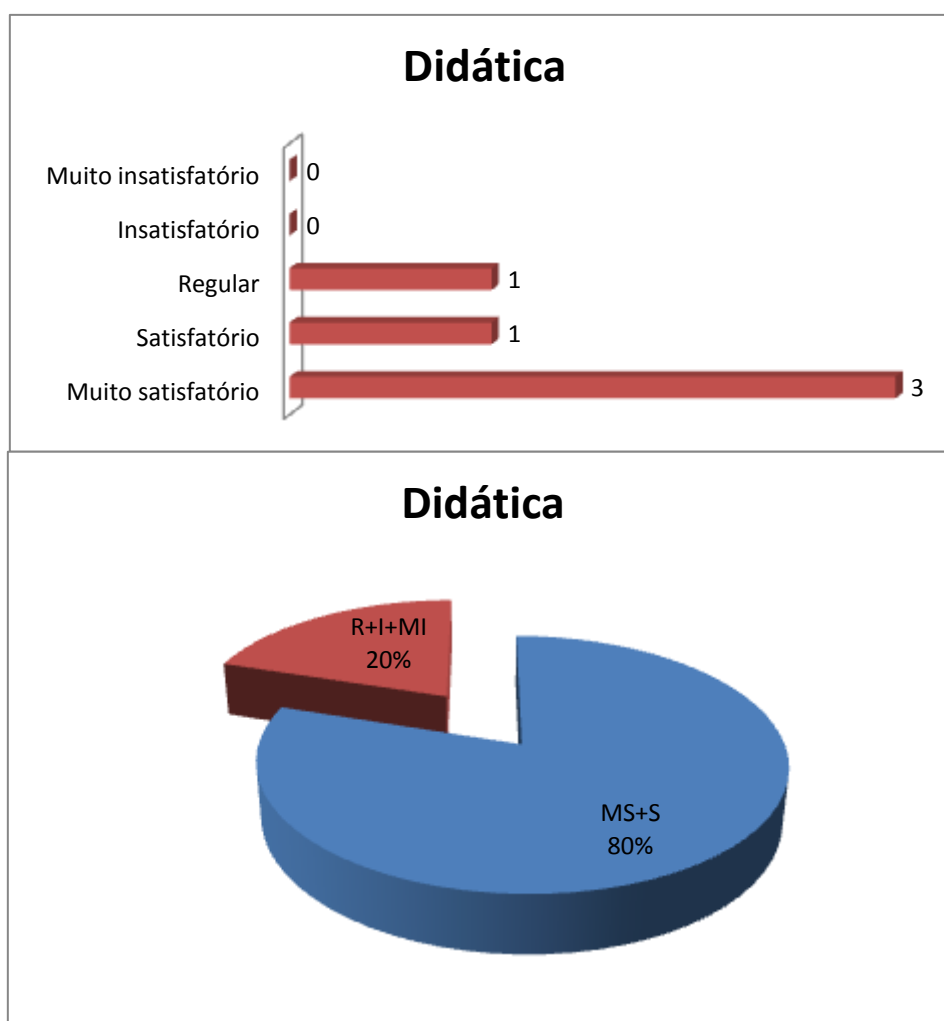
20,00%

4. Insatisfatório (0 votos)

0,00%

5. Muito insatisfatório (0 votos)

0,00%



Legenda do gráfico acima:

MS + S: Respostas Muito Satisfatório + Satisfatório

R+I+MI: Respostas Regular +Insatisfatório + Muito Insatisfatório

A soma das respostas “Muito satisfatório” e “Satisfatório” foi de **80%** do total de respostas.

Em relação ao quadro docente, como você avalia Interação com a Classe?

1. Muito satisfatório (3 votos)

60,00%

2. Satisfatório (1 votos)

20,00%

3. Regular (1 votos)


20,00%

4. Muito insatisfatório (0 votos)

0,00%

5. Insatisfatório (0 votos)

0,00%



Legenda do gráfico acima:

MS + S: Respostas Muito Satisfatório + Satisfatório

R+I+MI: Respostas Regular +Insatisfatório + Muito Insatisfatório

A soma das respostas “Muito satisfatório” e “Satisfatório” foi de **80%** do total de respostas.

Como você avalia a Disponibilidade de Material Didático, se houver?

1. Muito satisfatório (3 votos)

60,00%

2. Satisfatório (1 votos)

20,00%

3. Regular (1 votos)

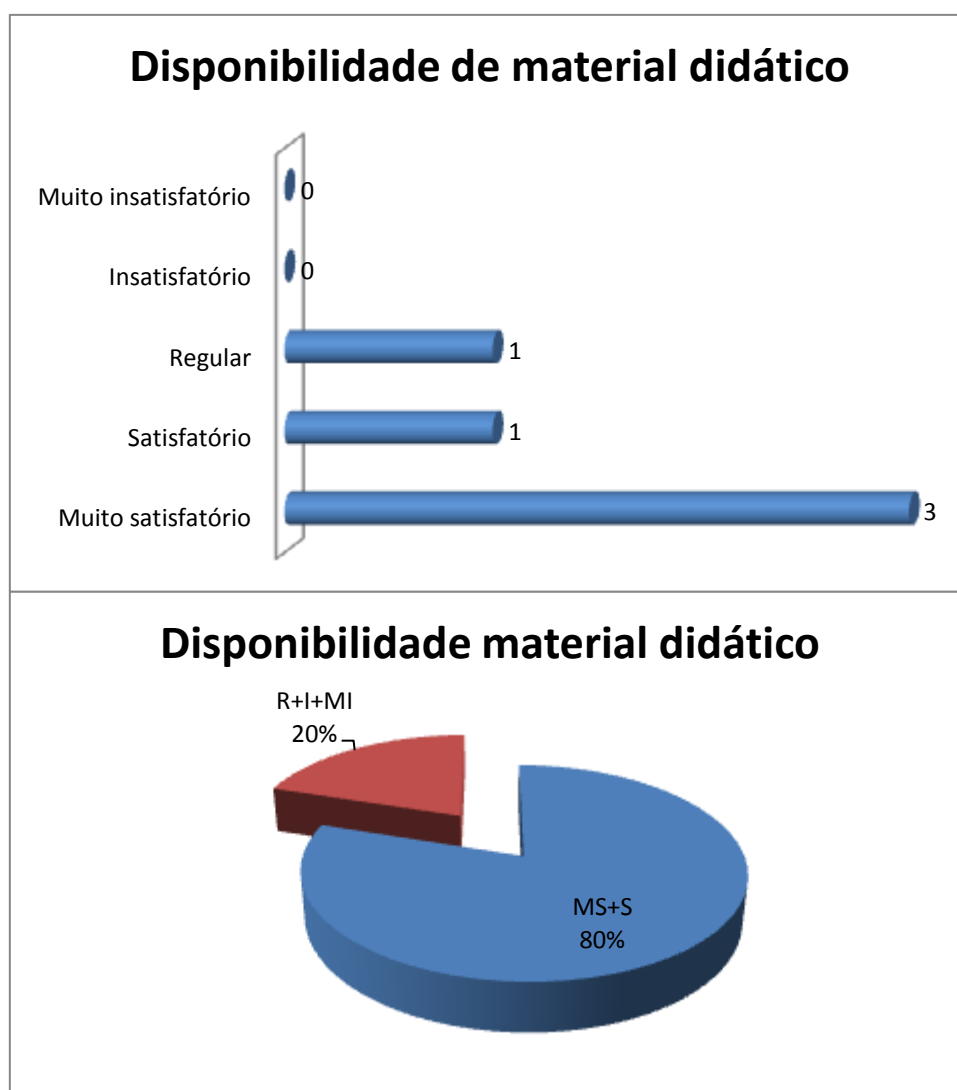
20,00%

4. Insatisfatório (0 votos)

0,00%

5. Muito insatisfatório (0 votos)

0,00%



Legenda do gráfico acima:

MS + S: Respostas Muito Satisfatório + Satisfatório

R+I+MI: Respostas Regular +Insatisfatório + Muito Insatisfatório

A soma das respostas “Muito satisfatório” e “Satisfatório” foi de **80%** do total de respostas.

Qual a sua avaliação sobre o Espaço físico - salas de aula?

1. Muito satisfatório (3 votos)

60,00%

2. Satisfatório (1 votos)

20,00%

3. Regular (1 votos)

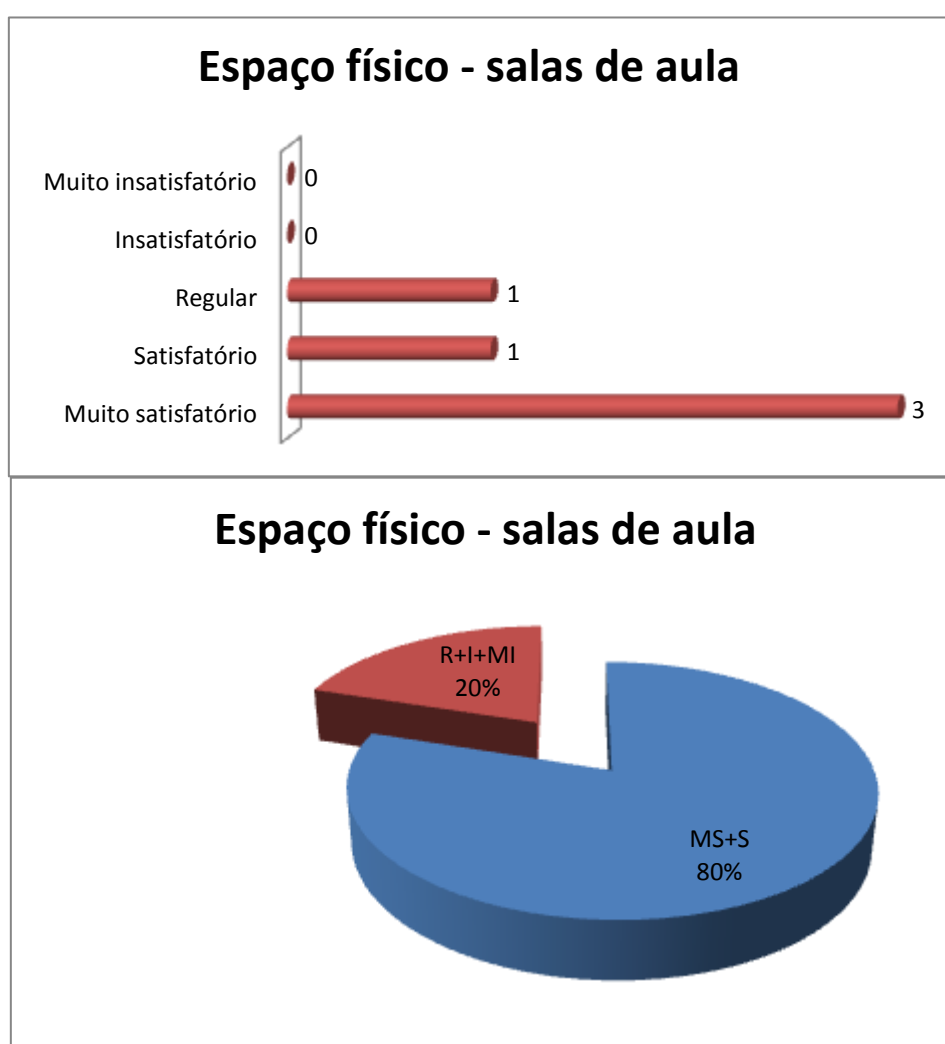
20,00%

4. Insatisfatório (0 votos)

0,00%

5. Muito insatisfatório (0 votos)

0,00%



Legenda do gráfico acima:

MS + S: Respostas Muito Satisfatório + Satisfatório

R+I+MI: Respostas Regular +Insatisfatório + Muito Insatisfatório

A soma das respostas “Muito satisfatório” e “Satisfatório” foi de **80%** do total de respostas.

Qual a sua opinião sobre o Sistema de Avaliação, se houver?

1. Muito satisfatório (3 votos)

60,00%

2. Regular (1 votos)

20,00%

3. Satisfatório (1 votos)

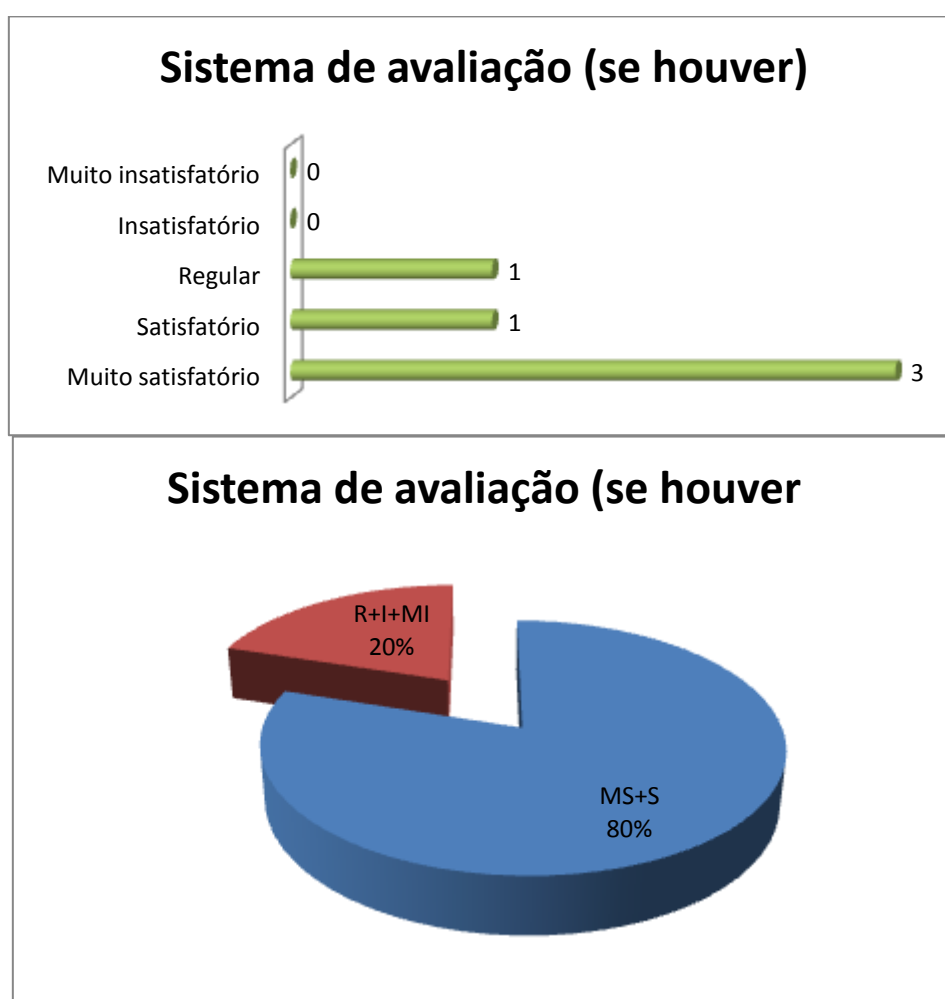
20,00%

4. Insatisfatório (0 votos)

0,00%

5. Muito insatisfatório (0 votos)

0,00%



Legenda do gráfico acima:

MS + S: Respostas Muito Satisfatório + Satisfatório

R+I+MI: Respostas Regular +Insatisfatório + Muito Insatisfatório

A soma das respostas “Muito satisfatório” e “Satisfatório” foi de **80%** do total de respostas.

Como foi o Atendimento da Secretaria do Núcleo de Extensão?

1. Satisfatório (2 votos)

40,00%

2. Muito satisfatório (2 votos)

40,00%

3. Regular (1 votos)

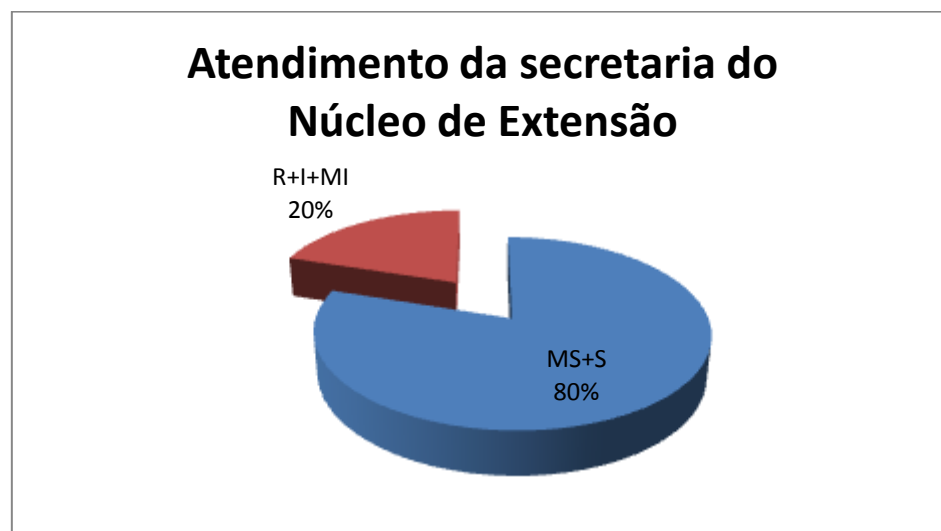
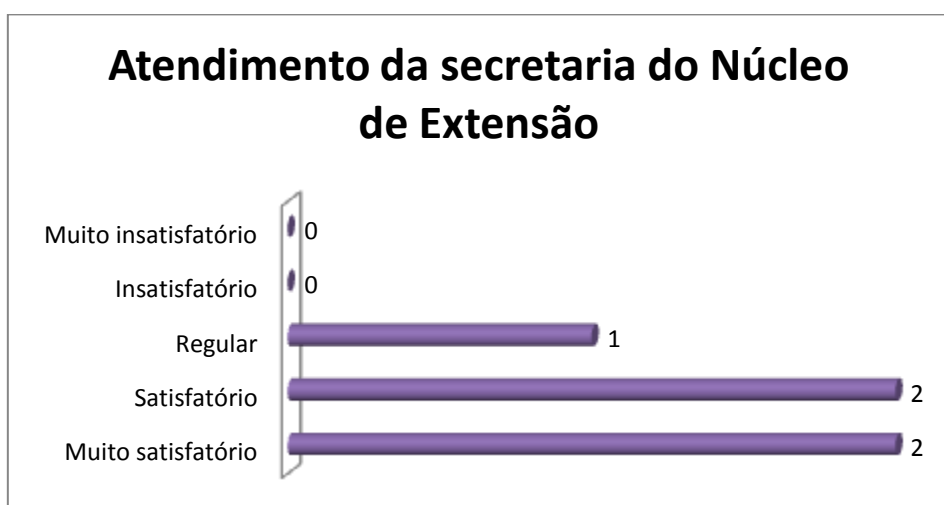
20,00%

4. Insatisfatório (0 votos)

0,00%

5. Muito insatisfatório (0 votos)

0,00%



Legenda do gráfico acima:

MS + S: Respostas Muito Satisfatório + Satisfatório

R+I+MI: Respostas Regular + Insatisfatório + Muito Insatisfatório

A soma das respostas “Muito satisfatório” e “Satisfatório” foi de **80%** do total de respostas.

Qual é a avaliação da Biblioteca da FDSM, considerando o seu uso para o Projeto de Extensão?

1. Muito satisfatório (3 votos)

60,00%

2. Regular (1 votos)

20,00%

3. Satisfatório (1 votos)

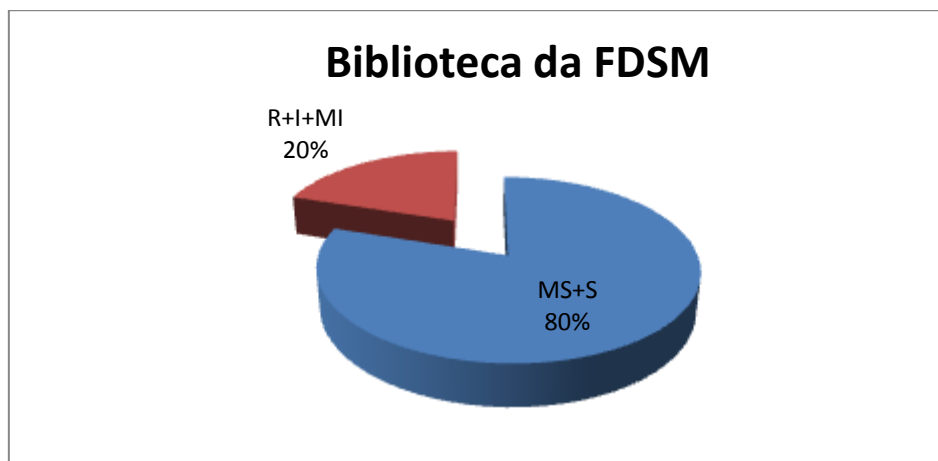
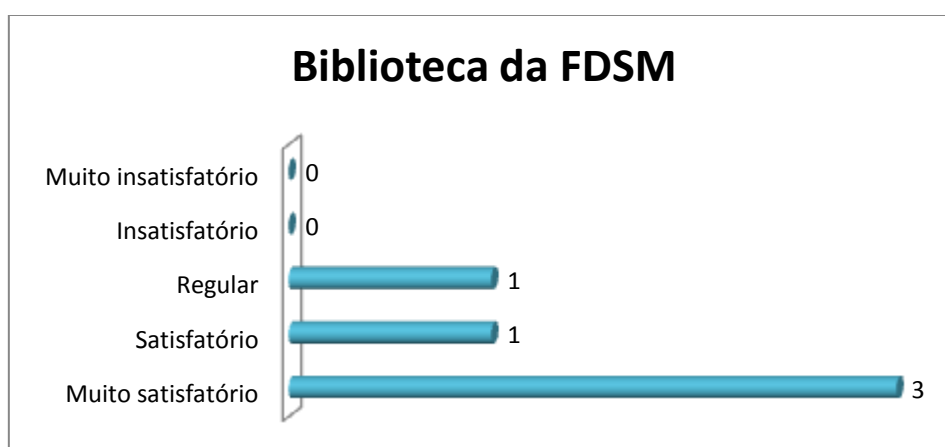
20,00%

4. Insatisfatório (0 votos)

0,00%

5. Muito insatisfatório (0 votos)

0,00%



Legenda do gráfico acima:

MS + S: Respostas Muito Satisfatório + Satisfatório

R+I+MI: Respostas Regular +Insatisfatório + Muito Insatisfatório

A soma das respostas “Muito satisfatório” e “Satisfatório” foi de 80% do total de respostas.

Conclusão: a meta estipulada foi atingida para todos os itens avaliados.

Sem comentários.