

Pesquisa de Satisfação

Conquistas, Conflitos
e Desafios do Direito
Contemporâneo.



Juristas de todo o
Brasil reunidos para
grandes palestras.

INSCRIÇÕES ABERTAS

18/04 a 06/05: R\$25,00* - 07/05 a 19/05: R\$45,00*

Egressos: R\$ 45* - Comunidade: R\$ 55*

*Taxa + 1 litro de leite integral - as doações serão destinadas ao Hospital das Clínicas Samuel Libânio.

PALESTRAS: Manhã e Noite **CURSOS: Tarde**



Mini curso 02, 24/05/2016, 14h

Análise dos dados

18º Congresso Jurídico da FDSM

24/05 – Terça-feira

14h Mini curso 02: “Comentários ao Novo CPC: uma abordagem panorâmica”

Profª. Ma. Renata Nascimento Gomes

Professores Convidados: Ma. Suzana Ribeiro da Silva, Me. Luiz Tarcísio de Paiva Costa e Me. Eduardo Matuk Ferreira

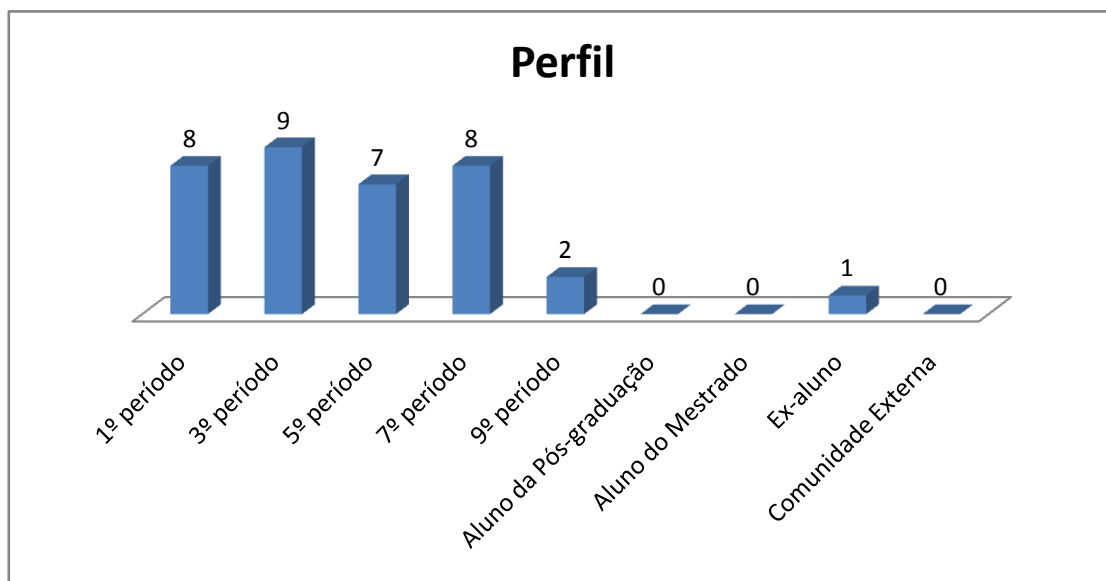
Local: Sala de Aula 3ºB

1. Setor responsável	Núcleo de Extensão
2. Setores de suporte	ASCOM e Logística
3. Coleta de dados - formato	Formulário eletrônico, disponível no novo portal do aluno (http://portal.fdsm.edu.br/)
4. Divulgação dos resultados	www.fdsm.edu.br – link CPA
5. Meta	A soma das respostas “Muito satisfeito” e “Satisfeito” deve ser de no mínimo 70% do total de respostas conforme indicador da qualidade.
6. Nº de formulários respondidos	35 pessoas responderam a enquete de 54 usuários filtrados.

Perguntas da Enquete

Qual é o seu perfil?

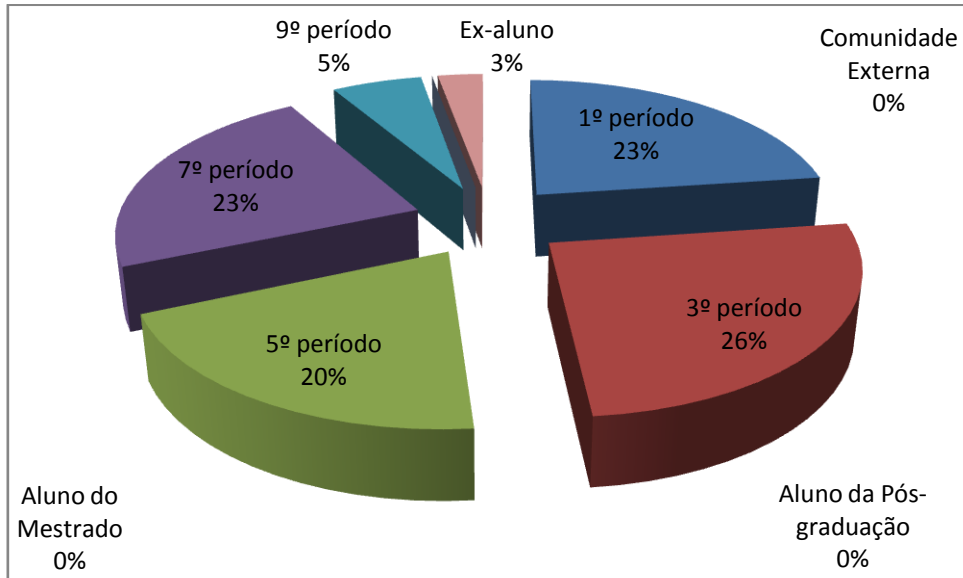
1. Aluno do 3º período da graduação (9 votos)
25,71%
2. Aluno do 1º período da graduação (8 votos)
22,86%
3. Aluno do 7º período da graduação (8 votos)
22,86%
4. Aluno do 5º período da graduação (7 votos)
20,00%
5. Aluno do 9º período da graduação (2 votos)
5,71%
6. Ex-aluno (1 votos)
2,86%
7. Aluno do Mestrado (0 votos)
0,00%
8. Aluno da Pós-graduação (0 votos)
0,00%
9. Comunidade Externa (0 votos)
0,00%



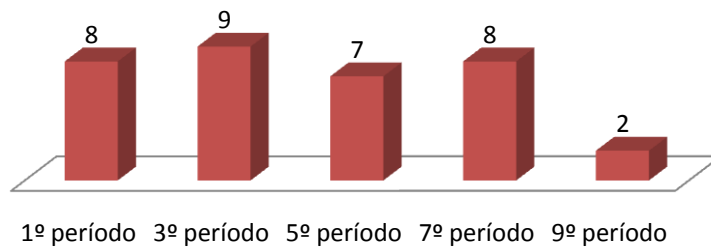
Conquistas, Conflitos
e Desafios do Direito
Contemporâneo.



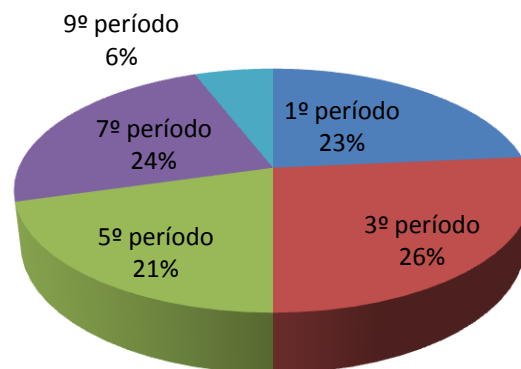
Juristas de todo o
Brasil reunidos para
grandes palestras.



Participantes do Curso Graduação Semestral



Participantes do Curso Graduação Semestral



Qual é a sua turma, se aluno da graduação?

1. D (13 votos)

37,14%

2. A (11 votos)

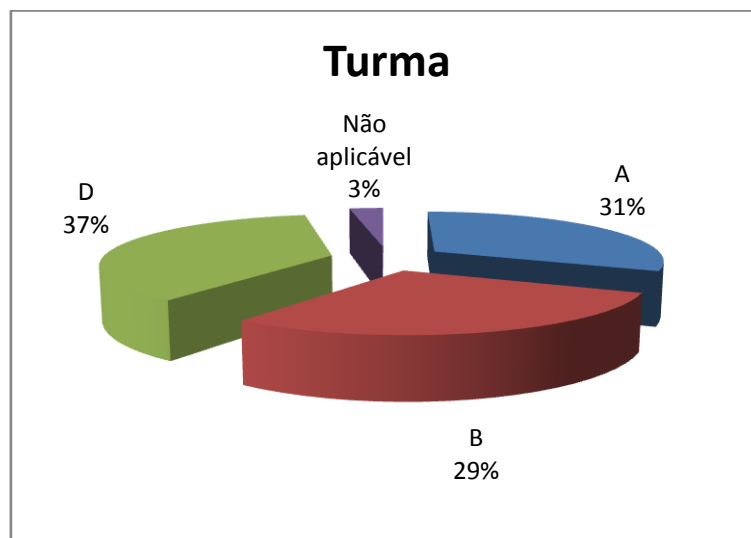
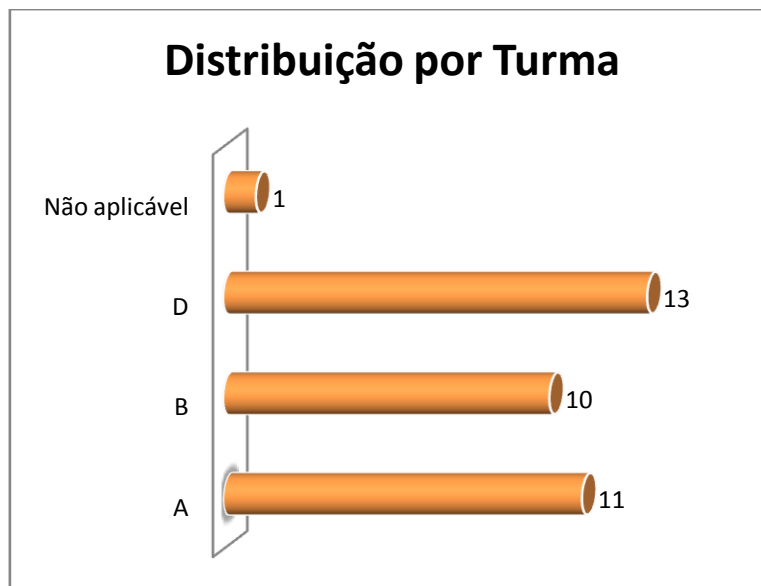
31,43%

3. B (10 votos)

28,57%

4. Não aplicável (1 votos)

2,86%



Como você avalia a Organização (infraestrutura, som e duração)?

1. Muito satisfeito (22 votos)

62,86%

2. Satisfeito (11 votos)

31,43%

3. Parcialmente satisfeito (2 votos)

5,71%

4. Insatisfeito (0 votos)

0,00%



Legenda do gráfico acima:

MS + S: Respostas Muito Satisfeito + Satisfeito

PS+I: Respostas Parcialmente Satisfeito + Insatisfeito

A soma das respostas “Muito satisfeito” e “Satisfeito” foi de **94%** do total de respostas.

Como você avalia a Divulgação do evento ocorrido?

1. Muito satisfeito (20 votos)

57,14%

2. Satisfeito (13 votos)

37,14%

3. Parcialmente satisfeito (2 votos)

5,71%

4. Insatisfeito (0 votos)

0,00%



Legenda do gráfico acima:

MS + S: Respostas Muito Satisfeito + Satisfeito

PS+I: Respostas Parcialmente Satisfeito + Insatisfeito

A soma das respostas “Muito satisfeito” e “Satisfeito” foi de **94%** do total de respostas.

Como você avalia o Palestrante (capacidade de transmitir conhecimento, esclarecimento de dúvidas, fidelidade ao tema)?

1. Muito satisfeito (23 votos)

65,71%

2. Satisfeito (9 votos)

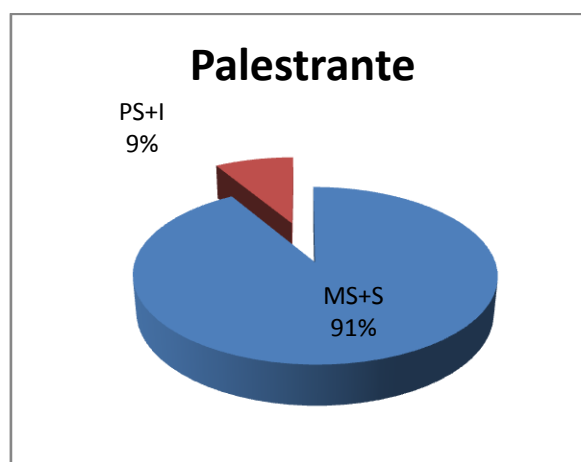
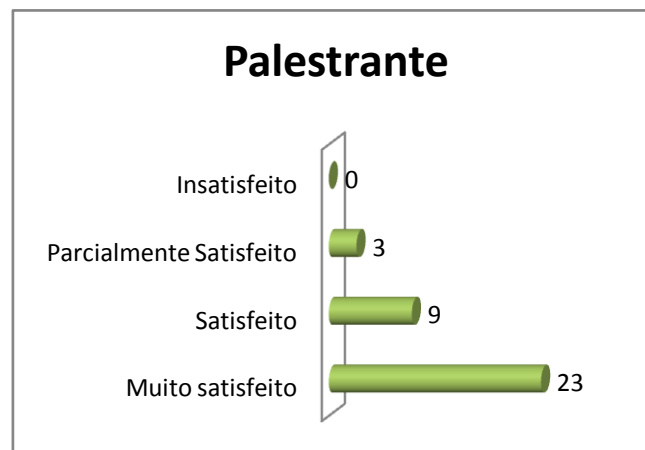
25,71%

3. Parcialmente satisfeito (3 votos)

8,57%

4. Insatisfeito (0 votos)

0,00%



Legenda do gráfico acima:

MS + S: Respostas Muito Satisfeito + Satisfeito

PS+I: Respostas Parcialmente Satisfeito + Insatisfeito

A soma das respostas “Muito satisfeito” e “Satisfeito” foi de 91% do total de respostas.

Como você avalia a Palestra (tema e formato)?

1. Muito satisfeito (24 votos)

68,57%

2. Satisfeito (8 votos)

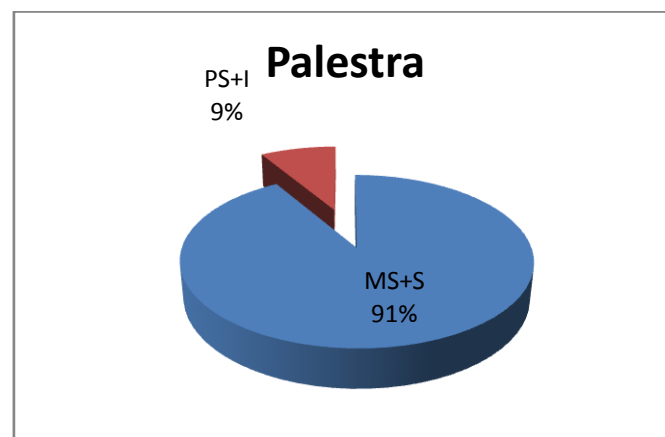
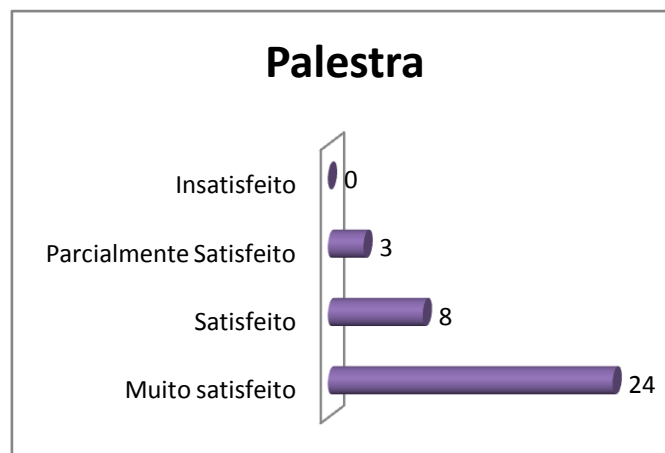
22,86%

3. Parcialmente satisfeito (3 votos)

8,57%

4. Insatisfeito (0 votos)

0,00%



Legenda do gráfico acima:

MS + S: Respostas Muito Satisfeito + Satisfeito

PS+I: Respostas Parcialmente Satisfeito + Insatisfeito

A soma das respostas “Muito satisfeito” e “Satisfeito” foi de **91%** do total de respostas.

Qual é a sua autoavaliação (conhecimento adquirido, atendimento das expectativas)?

1. Muito satisfeito (22 votos)

62,86%

2. Satisfeito (10 votos)

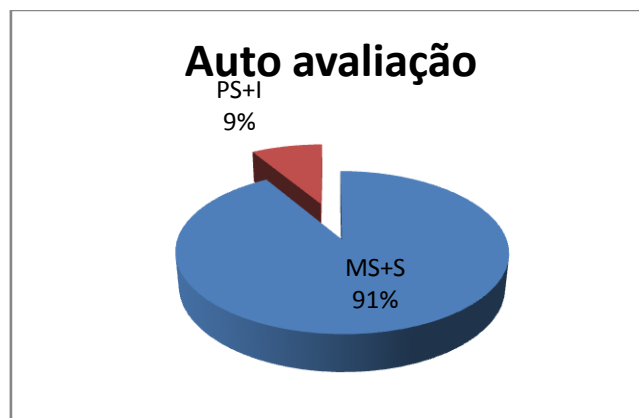

28,57%

3. Parcialmente satisfeito (2 votos)

5,71%

4. Insatisfeito (1 votos)

2,86%



Legenda do gráfico acima:

MS + S: Respostas Muito Satisfeito + Satisfeito

PS+I: Respostas Parcialmente Satisfeito + Insatisfeito

A soma das respostas “Muito satisfeito” e “Satisfeito” foi de **91%** do total de respostas.

Conclusão: a meta estipulada foi atingida para todos os itens avaliados.

Conquistas, Conflitos
e Desafios do Direito
Contemporâneo.



Juristas de todo o
Brasil reunidos para
grandes palestras.

Nota: Em publicações de pesquisas, as respostas descritivas são excluídas para preservar a identidade dos participantes.