

ATIVIDADE ACADÊMICA

CXII SIMPÓSIO

TEMA

OS ANTECEDENTES DO CONSTITUCIONALISMO: A LEI FEUDAL

EMENTA

Lei Feudal. Common Law. Conciliarismo. Constitucionalismo.

RESPONSÁVEL E PALESTRANTE

PROFESSOR DR. EDUARDO HENRIQUE LOPES FIGUEIREDO

Data: **05 de março (sábado)**

Local: **Salão Nobre** - Horário: **09h**

Inscrições: **www.fdsm.edu.br**

Público alvo: alunos da graduação, extensão, pós-graduação, mestrado, egressos e comunidade externa.

Controle de Presença: Leitura da carteirinha durante o evento para cômputo das horas de Atividades Complementares.

Carga Horárias: 5 horas

Informações: Núcleo de Extensão - 35 3449.8125 - extensao@fdsm.edu.br



[fdsmoficial](https://www.youtube.com/channel/UC...)



[fdsm_oficial](https://www.instagram.com/fdsm_oficial)



[@fdsm_oficial](https://twitter.com/fdsm_oficial)



[fdsm.oficial](https://www.facebook.com/fdsm.oficial)



Análise dos dados

Formato do Evento: CXII Simpósio

Tema: Os Antecedentes do Constitucionalismo: a lei feudal.

Responsável e Palestrante: Professor Dr. Eduardo Henrique Lopes Figueiredo.

Data: 05/03/2016

Horário: 09h00

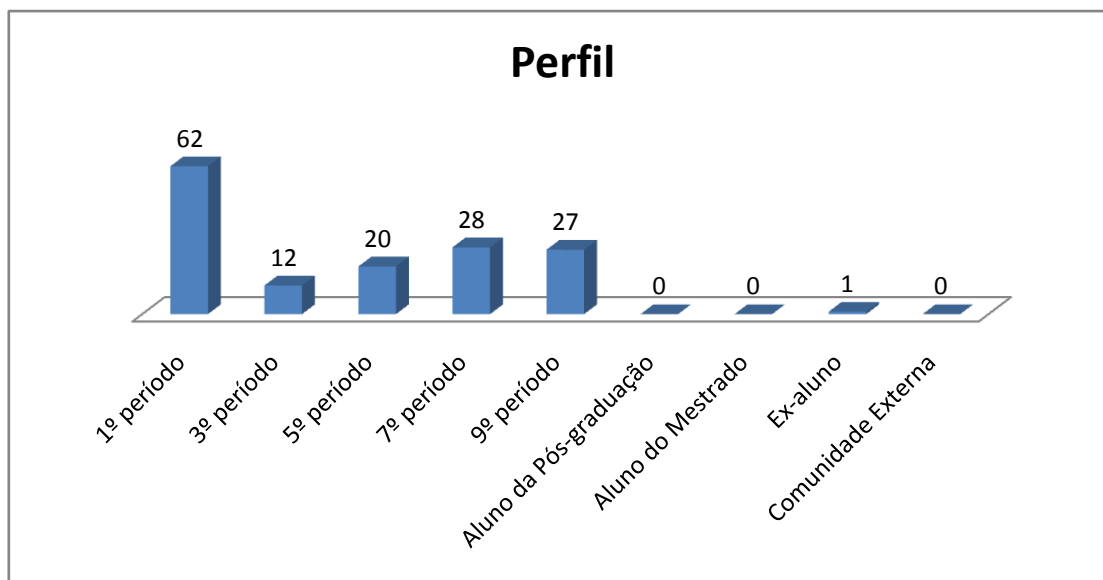
Local: Salão Nobre

1. Setor responsável	Núcleo de Extensão
2. Setores de suporte	ASCOM e Logística
3. Coleta de dados - formato	Formulário eletrônico, disponível no novo portal do aluno (http://portal.fdsm.edu.br/)
4. Divulgação dos resultados	www.fdsm.edu.br – link CPA
5. Meta	A soma das respostas “Muito satisfeito” e “Satisfeito” deve ser de no mínimo 70% do total de respostas conforme indicador da qualidade.
6. Nº de formulários respondidos	150 pessoas responderam a enquete de 257 usuários filtrados.

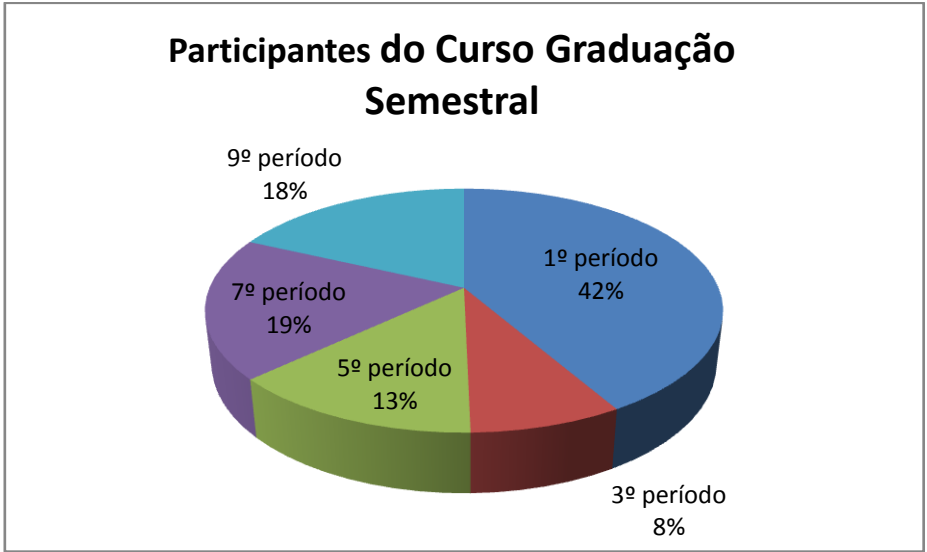
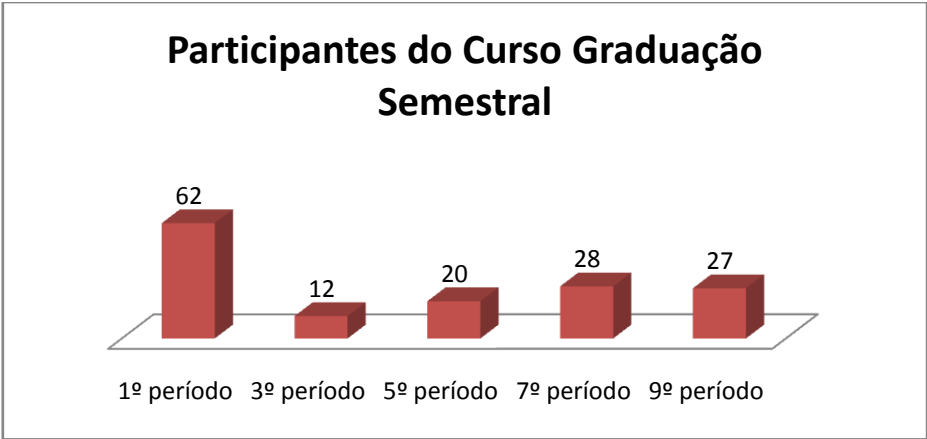
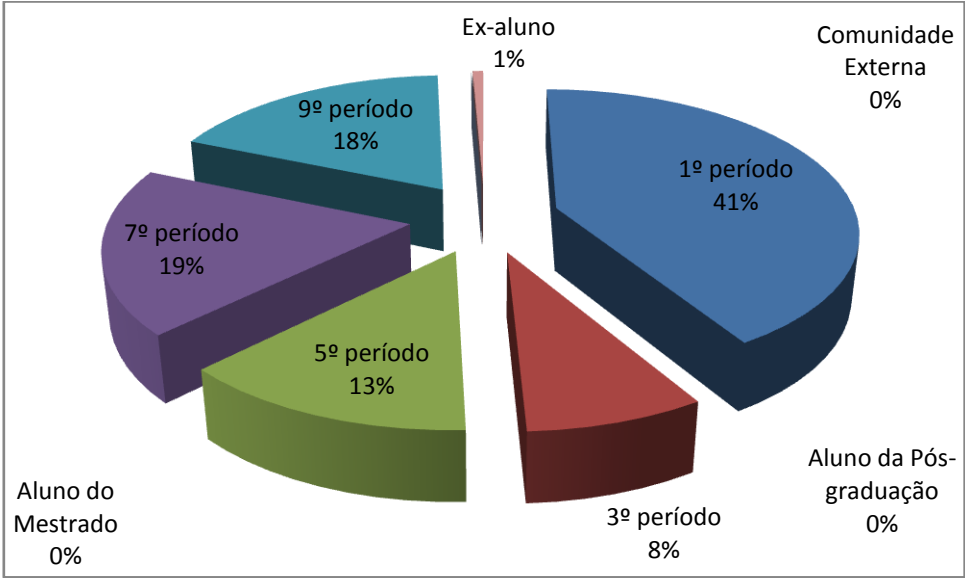
Perguntas da Enquete

Qual é o seu perfil?

1. Aluno do 1º período da graduação (62 votos)
41,33%
2. Aluno do 7º período da graduação (28 votos)
18,67%
3. Aluno do 9º período da graduação (27 votos)
18,00%
4. Aluno do 5º período da graduação (20 votos)
13,33%
5. Aluno do 3º período da graduação (12 votos)
8,00%
6. Ex-aluno (1 votos)*
0,67%
7. Aluno do Mestrado (0 votos)
0,00%
8. Comunidade Externa (0 votos)
0,00%
9. Aluno da Pós-graduação (0 votos)
0,00%

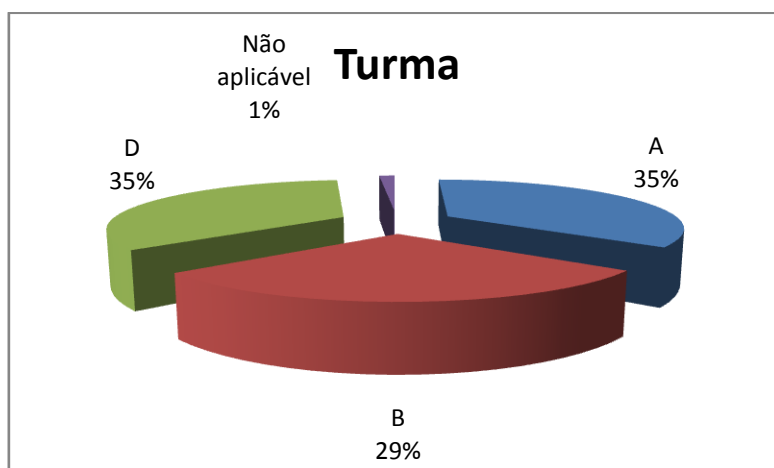
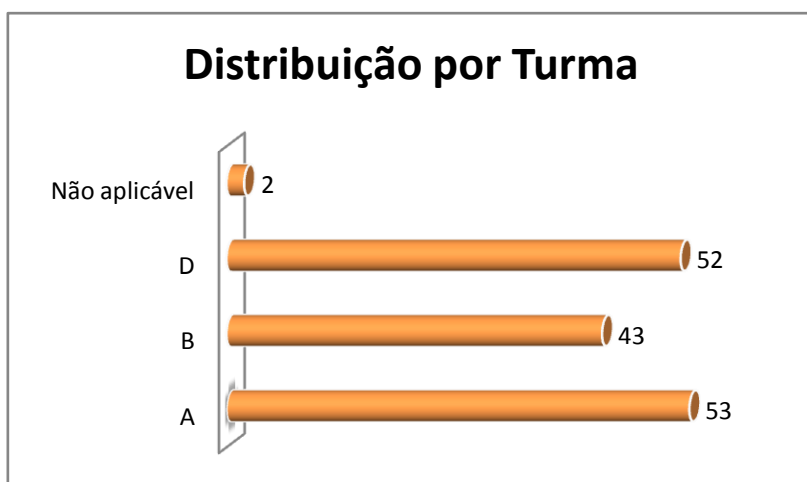


ATIVIDADE ACADÊMICA



Qual é a sua turma, se aluno da graduação?

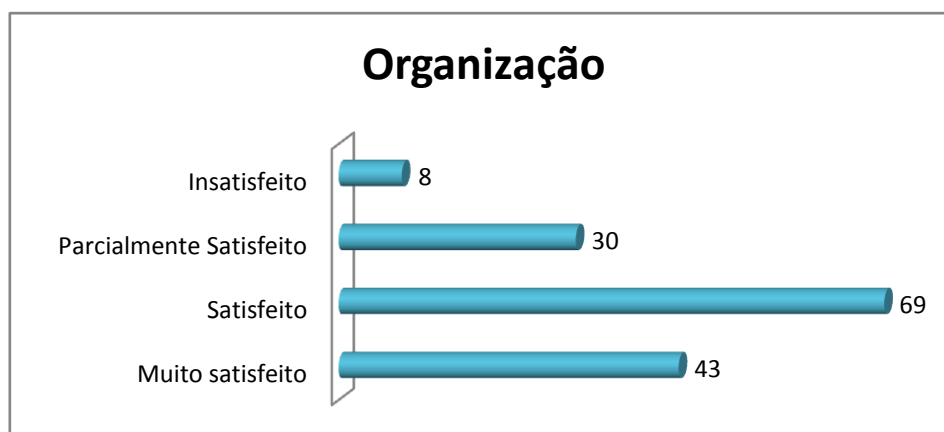
- 1. A (53 votos)
35,33%
- 2. D (52 votos)
34,67%
- 3. B (43 votos)
28,67%
- 4. Não aplicável (2 votos)*
1,33%



* Um dos participantes selecionou “não aplicável” equivocadamente ou escolheu erroneamente um dos períodos da graduação. Isto por que na questão “qual é o seu perfil”, apenas um participante aparece como “ex-aluno”, o que resultaria nesta em apenas um voto como “não aplicável”.

Como você avalia a Organização (infraestrutura, som e duração)?

- 1. Satisfeito (69 votos)
46,00%
- 2. Muito satisfeito (43 votos)
28,67%
- 3. Parcialmente satisfeito (30 votos)
20,00%
- 4. Insatisfeito (8 votos)
5,33%



Legenda do gráfico acima:

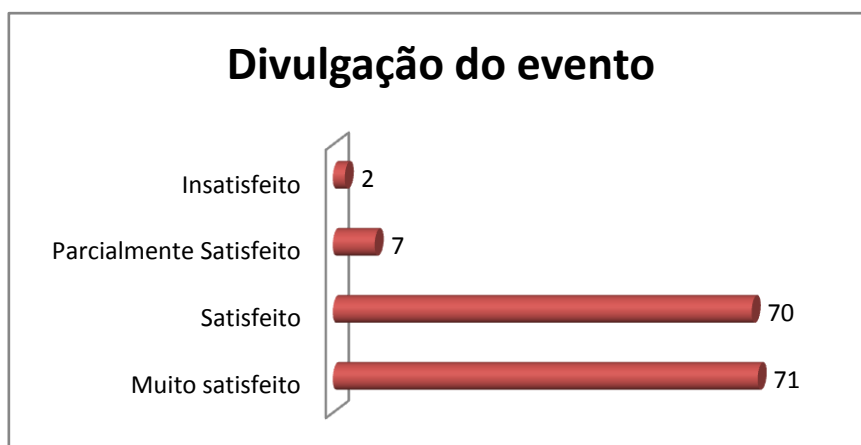
MS + S: Respostas Muito Satisfeito + Satisfeito

PS+I: Respostas Parcialmente Satisfeito + Insatisfeito

A soma das respostas “Muito satisfeito” e “Satisfeito” foi de **75%** do total de respostas.

Como você avalia a Divulgação do evento ocorrido?

1. Muito satisfeito (71 votos)
47,33%
2. Satisfeito (70 votos)
46,67%
3. Parcialmente satisfeito (7 votos)
4,67%
4. Insatisfeito (2 votos)
1,33%



Legenda do gráfico acima:

MS + S: Respostas Muito Satisfeito + Satisfeito

PS+I: Respostas Parcialmente Satisfeito + Insatisfeito

A soma das respostas “Muito satisfeito” e “Satisfeito” foi de 94% do total de respostas.

Como você avalia o Palestrante (capacidade de transmitir conhecimento, esclarecimento de dúvidas, fidelidade ao tema)?

1. Satisfeito (63 votos)

42,00%

2. Muito satisfeito (56 votos)

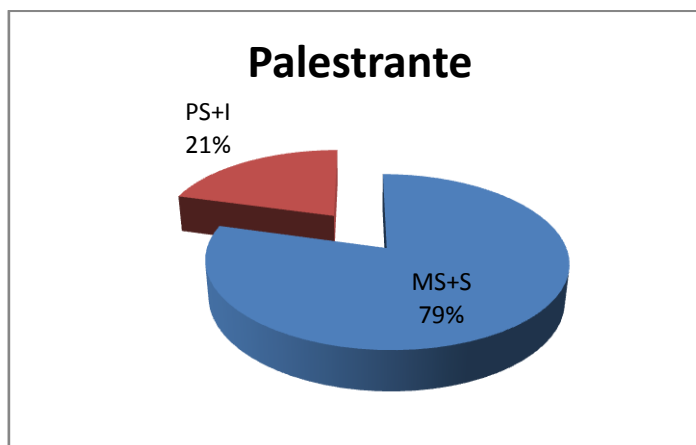
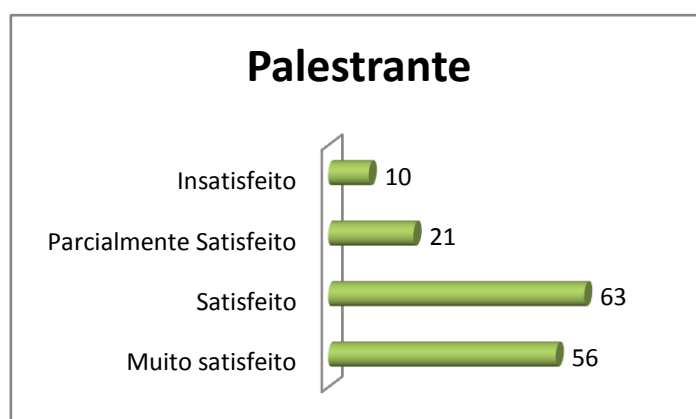
37,33%

3. Parcialmente satisfeito (21 votos)

14,00%

4. Insatisfeito (10 votos)

6,67%



Legenda do gráfico acima:

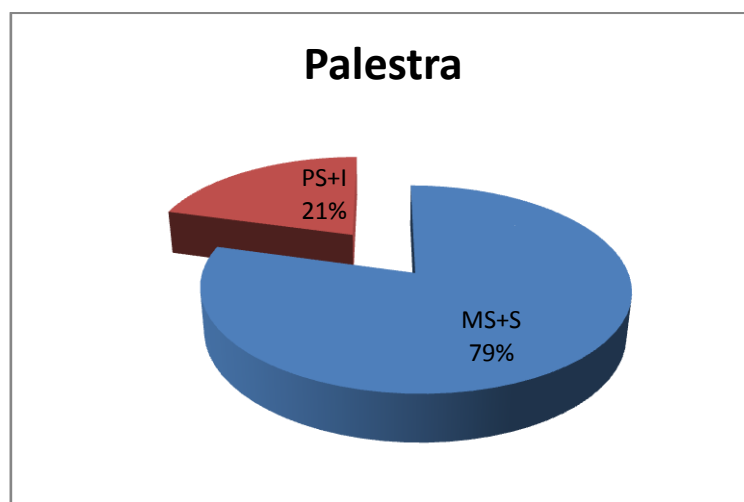
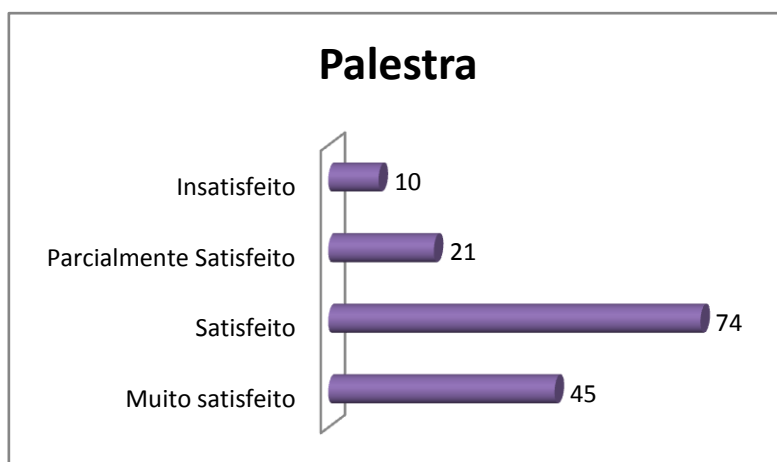
MS + S: Respostas Muito Satisfeito + Satisfeito

PS+I: Respostas Parcialmente Satisfeito + Insatisfeito

A soma das respostas “Muito satisfeito” e “Satisfeito” foi de **79%** do total de respostas.

Como você avalia a Palestra (tema e formato)?

- 1. Satisfeito (74 votos)
49,33%
- 2. Muito satisfeito (45 votos)
30,00%
- 3. Parcialmente satisfeito (21 votos)
14,00%
- 4. Insatisfeito (10 votos)
6,67%



Legenda do gráfico acima:

MS + S: Respostas Muito Satisfeito + Satisfeito

PS+I: Respostas Parcialmente Satisfeito + Insatisfeito

A soma das respostas “Muito satisfeito” e “Satisfeito” foi de **79%** do total de respostas.

Tem interesse de participar de outra atividade acadêmica?

1. Sim (134 votos)

89,33%

2. Não (16 votos)

10,67%



Nota:

Em publicações de pesquisas, as respostas descritivas são excluídas para preservar a identidade dos participantes.