

Resultado Pesquisa de Satisfação Grupo de Estudos 2015

Direito e Música

Indicador: pesquisa de satisfação do usuário dos grupos de estudos

Periodicidade: por atividade de pesquisa

Método de cálculo: formulário disponibilizado para os participantes

Meta: soma das respostas Muito satisfatório e Satisfatório deve ser de no mínimo 70% do total de respostas

Grupo de Estudos		Muito satisfatório (5)	Satisfatório (4)	Regular (3)	Insatisfatório (2)	Muito insatisfatório (1)
Professor	Domínio da matéria					
	Didática					
	Interação com a classe					
Disponibilidade de material didático						
Espaço físico - salas de aula						
Sistema de avaliação (artigo ou presença)						
Atendimento da secretaria do Núcleo de Pesquisa						

Metodologia empregada:

A pesquisa foi realizada no período de 11 a 31 de março de 2016, através do portal do aluno; e disponibilizada para os 27 acadêmicos do grupo de estudos de “Direito e Musica: Prof. Edson Vieira da Silva Filho e Prof. Luiz Tarcísio de Paiva Costa Inicio: 12/11/2014 Fim: 21/10/2015”. **15 participantes responderam.**

Qual é o seu perfil?

1. Aluno do 3º período da graduação (6 votos)

40,00%



2. Aluno do 5º período da graduação (5 votos)

33,33%

3. Aluno do 9º período da graduação (2 votos)

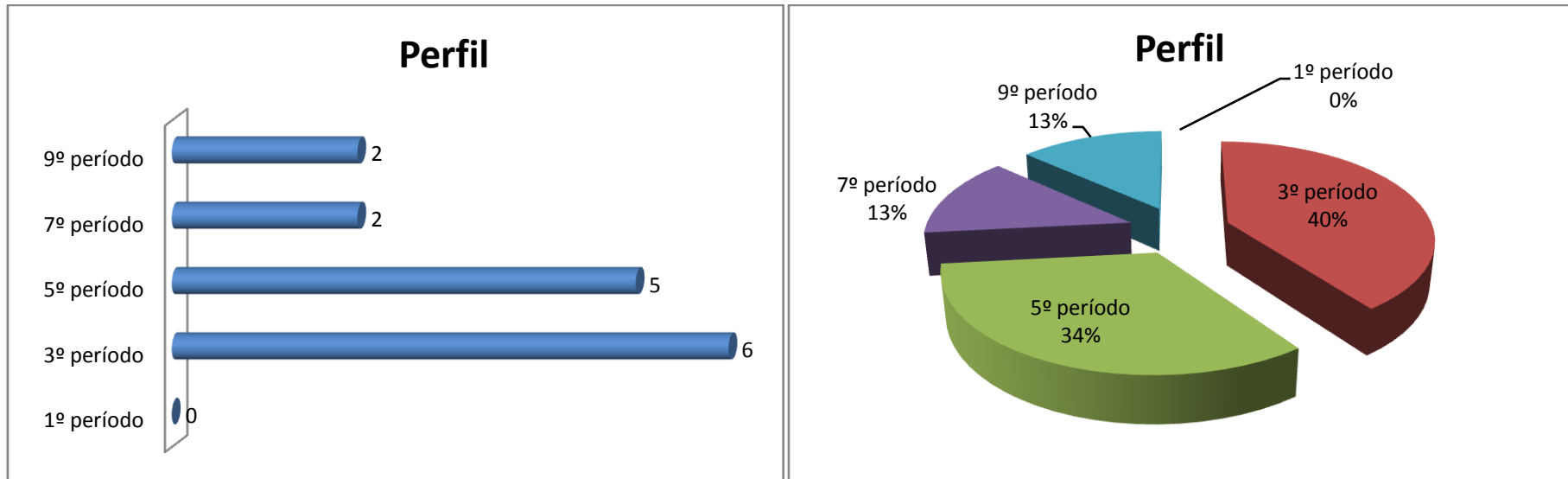
13,33%

4. Aluno do 7º período da graduação (2 votos)

13,33%

5. Aluno do 1º período da graduação (0 votos)

0,00%



Qual é a sua turma?

1. A (6 votos)

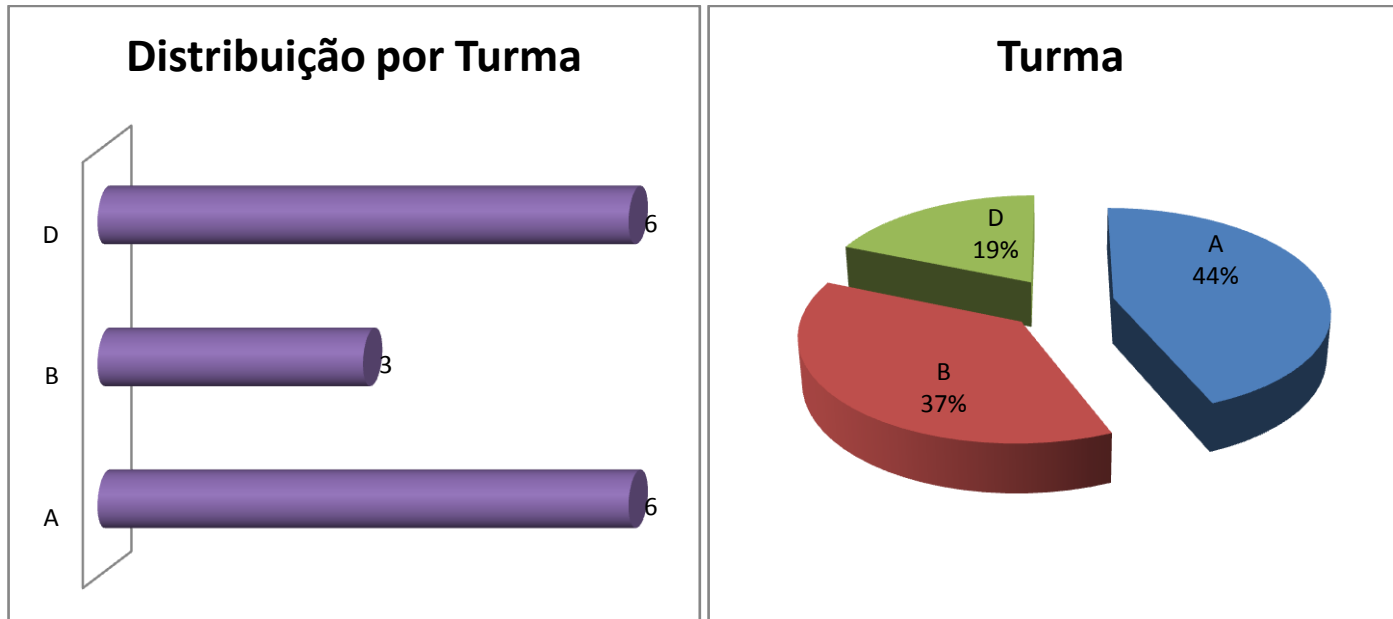
40,00%

2. D (6 votos)

40,00%

3. B (3 votos)

20,00%



Em relação ao quadro docente, como você avalia o Domínio da Matéria?

1. Muito satisfatório (11 votos)

73,33%

2. Satisfatório (4 votos)

26,67%

3. Regular (0 votos)

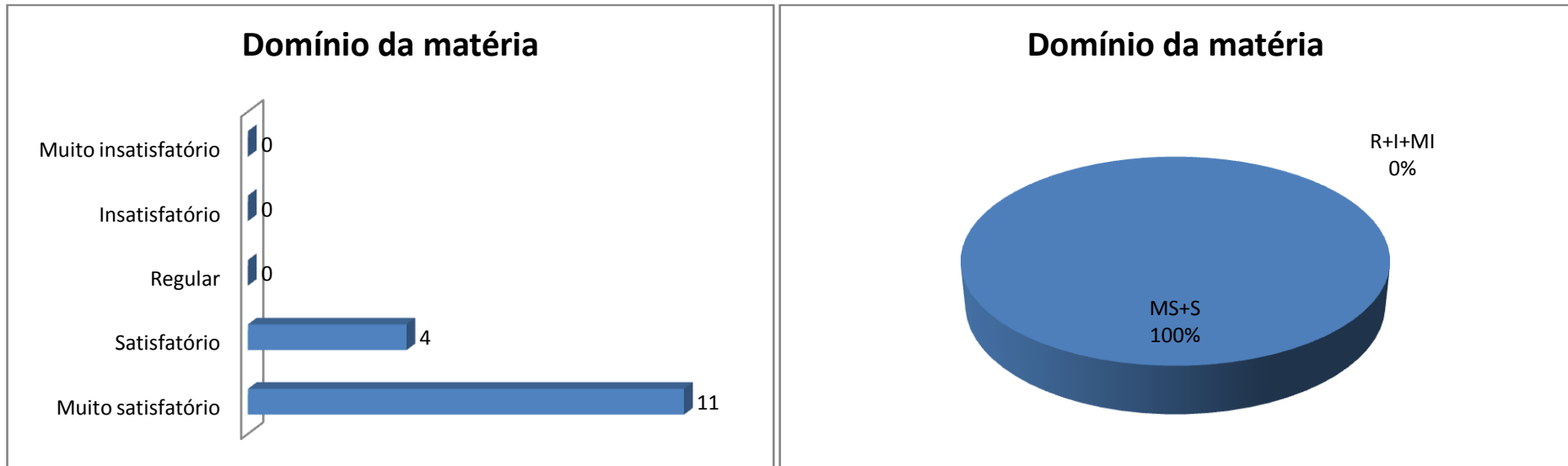
0,00%

4. Muito insatisfatório (0 votos)

0,00%

5. Insatisfatório (0 votos)

0,00%



Legenda do gráfico acima:

MS + S: Respostas Muito Satisfatório+ Satisfatório

R+I+MI: Respostas Regular +Insatisfatório + Muito Insatisfatório

A soma das respostas “Muito satisfatório” e “Satisfatório” foi de 100% do total de respostas.

Em relação ao quadro docente, como você avalia a Didática?

1. Muito satisfatório (10 votos)

66,67%

2. Satisfatório (5 votos)

33,33%

3. Regular (0 votos)

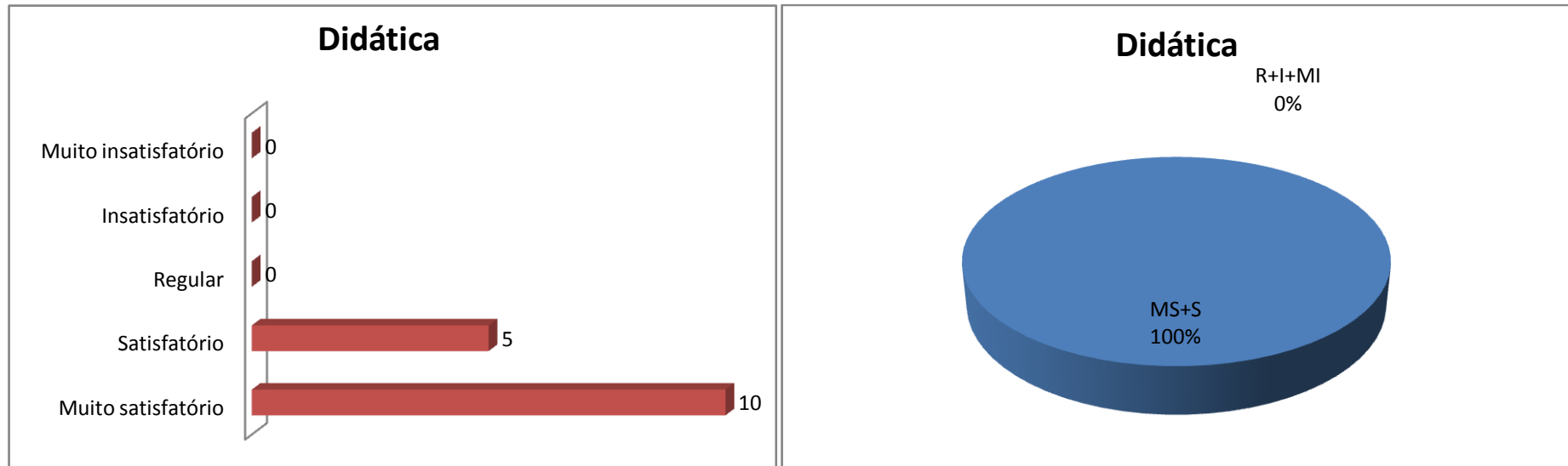
0,00%

4. Insatisfatório (0 votos)

0,00%

5. Muito insatisfatório (0 votos)

0,00%



Legenda do gráfico acima:

MS + S: Respostas Muito Satisfatório+ Satisfatório

R+I+MI: Respostas Regular +Insatisfatório + Muito Insatisfatório

A soma das respostas “Muito satisfatório” e “Satisfatório” foi de 100% do total de respostas.

Em relação ao quadro docente, como você avalia Interação com a Classe?

1. Muito satisfatório (11 votos)

73,33%

2. Satisfatório (4 votos)

26,67%

3. Insatisfatório (0 votos)

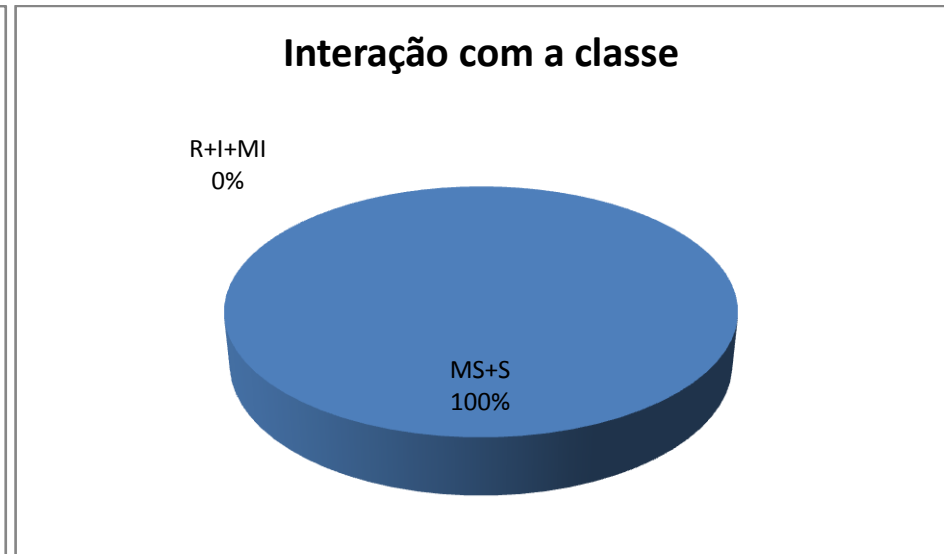
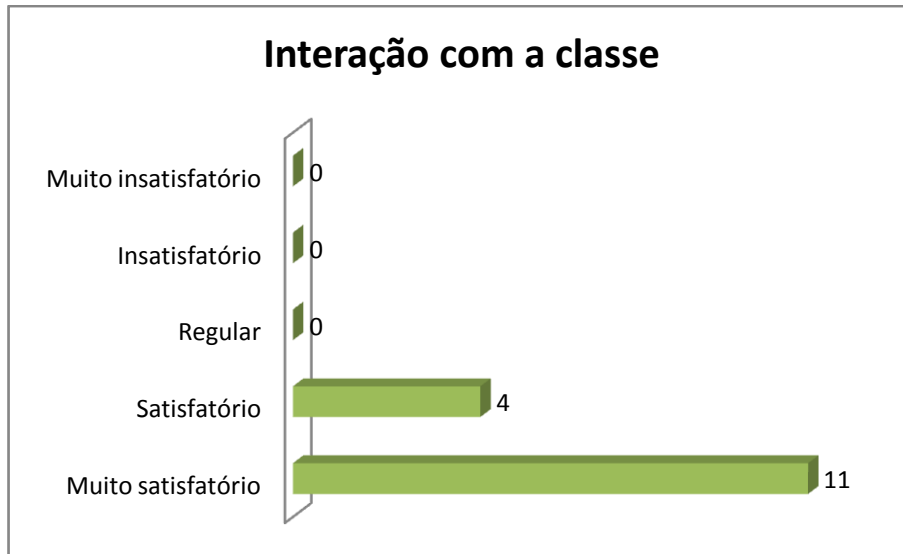
0,00%

4. Muito insatisfatório (0 votos)

0,00%

5. Regular (0 votos)

0,00%



Legenda do gráfico acima:

MS + S: Respostas Muito Satisfatório+ Satisfatório

R+I+MI: Respostas Regular +Insatisfatório + Muito Insatisfatório

A soma das respostas “Muito satisfatório” e “Satisfatório” foi de 100% do total de respostas.

Como você avalia a Disponibilidade de Material Didático?

1. Muito satisfatório (10 votos)

66,67%

2. Satisfatório (5 votos)

33,33%

3. Insatisfatório (0 votos)

0,00%

4. Regular (0 votos)

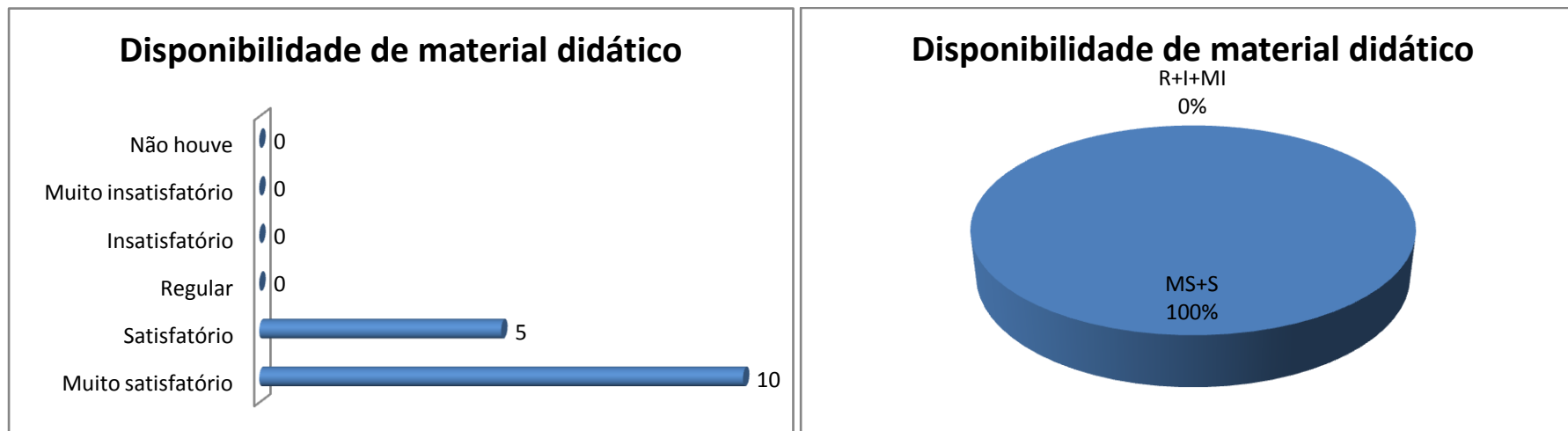
0,00%

5. Não houve (0 votos)

0,00%

6. Muito insatisfatório (0 votos)

0,00%



Legenda do gráfico acima:

MS + S: Respostas Muito Satisfatório+ Satisfatório

R+I+MI: Respostas Regular +Insatisfatório + Muito Insatisfatório

A soma das respostas “Muito satisfatório” e “Satisfatório” foi de 100% do total de respostas.

Qual a sua avaliação sobre o Espaço físico - sala de aula?

1. Muito satisfatório (12 votos)

80,00%

2. Satisfatório (3 votos)

20,00%

3. Insatisfatório (0 votos)

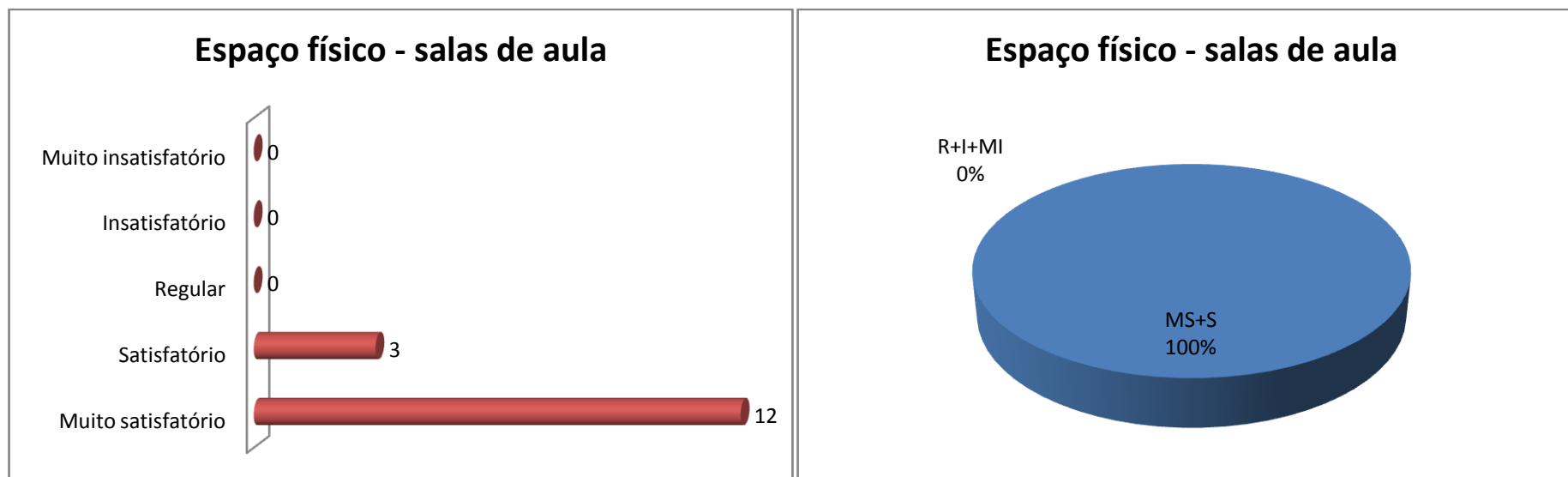
0,00%

4. Muito insatisfatório (0 votos)

0,00%

5. Regular (0 votos)

0,00%



Legenda do gráfico acima:

MS + S: Respostas Muito Satisfatório+ Satisfatório

R+I+MI: Respostas Regular +Insatisfatório + Muito Insatisfatório

A soma das respostas “Muito satisfatório” e “Satisfatório” foi de 100% do total de respostas.

Qual a sua opinião sobre o Sistema de Avaliação (artigo ou presença)?

1. Muito satisfatório (10 votos)

66,67%

2. Satisfatório (4 votos)

26,67%

3. Regular (1 votos)

6,67%

4. Insatisfatório (0 votos)

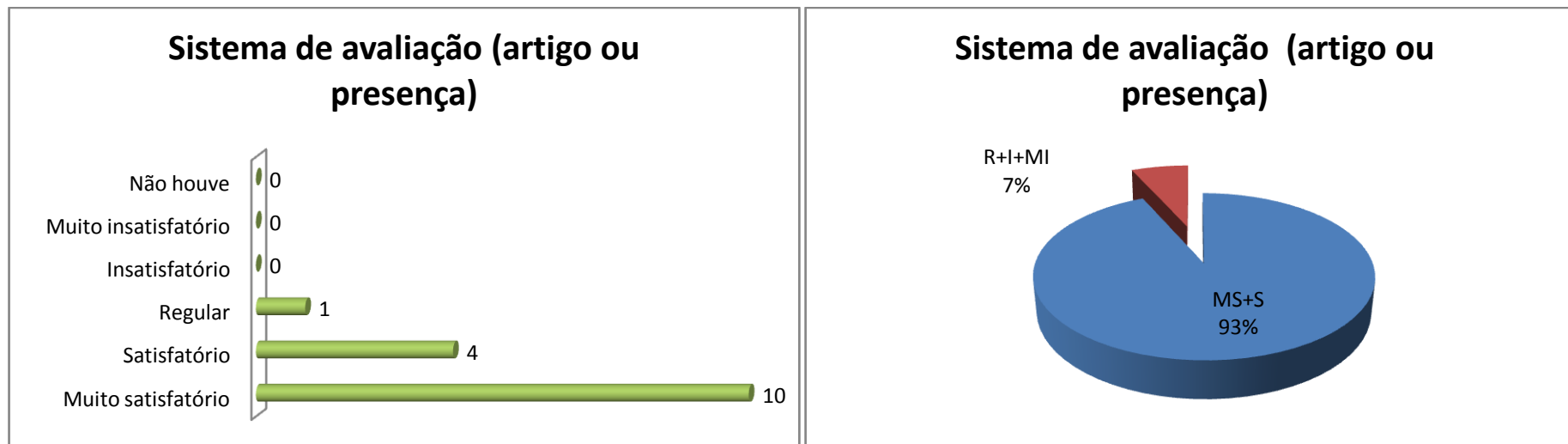
0,00%

5. Muito insatisfatório (0 votos)

0,00%

6. Não houve (0 votos)

0,00%



Legenda do gráfico acima:

MS + S: Respostas Muito Satisfatório+ Satisfatório

R+I+MI: Respostas Regular +Insatisfatório + Muito Insatisfatório

A soma das respostas “Muito satisfatório” e “Satisfatório” foi de 93% do total de respostas.

Como foi o Atendimento da Secretaria do Núcleo de Pesquisa?

1. Muito satisfatório (12 votos)

80,00%

2. Satisfatório (3 votos)

20,00%

3. Insatisfatório (0 votos)

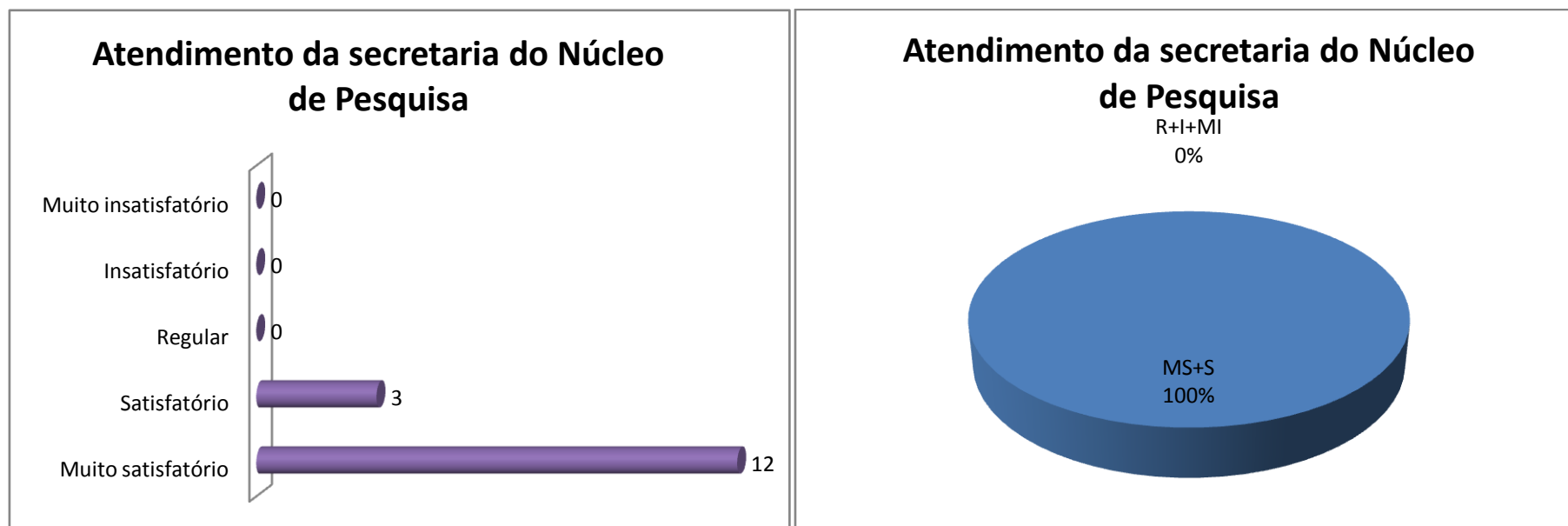
0,00%

4. Regular (0 votos)

0,00%

5. Muito insatisfatório (0 votos)

0,00%



Legenda do gráfico acima:

MS + S: Respostas Muito Satisfatório+ Satisfatório

R+I+MI: Respostas Regular +Insatisfatório + Muito Insatisfatório

A soma das respostas “Muito satisfatório” e “Satisfatório” foi de 100% do total de respostas.

Conclusão

A meta estipulada foi atingida para todos os itens avaliados.