

Resultado Pesquisa de Satisfação Grupo de Estudos 2015

Novo Código de Processo Civil

Indicador: pesquisa de satisfação do usuário dos grupos de estudos

Periodicidade: por atividade de pesquisa

Método de cálculo: formulário disponibilizado para os participantes

Meta: soma das respostas Muito satisfatório e Satisfatório deve ser de no mínimo 70% do total de respostas

Grupo de Estudos		Muito satisfatório (5)	Satisfatório (4)	Regular (3)	Insatisfatório (2)	Muito insatisfatório (1)
Professor	Domínio da matéria					
	Didática					
	Interação com a classe					
Disponibilidade de material didático						
Espaço físico - salas de aula						
Sistema de avaliação (artigo ou presença)						
Atendimento da secretaria do Núcleo de Pesquisa						

Metodologia empregada:

A pesquisa foi realizada no período de 11 a 31 de março de 2016, através do portal do aluno; e disponibilizada para os 04 acadêmicos do grupo de estudos de “Novo Código do Processo Civil: Prof. Eduardo Matuk Ferreira. Início: 30/10/2015 Fim: 27/11/2015”. **04 participantes responderam.**

Qual é o seu perfil?

1. Aluno do 9º período da graduação (2 votos)

50,00%



2. Aluno do 5º período da graduação (1 votos)

25,00%

3. Aluno do 7º período da graduação (1 votos)

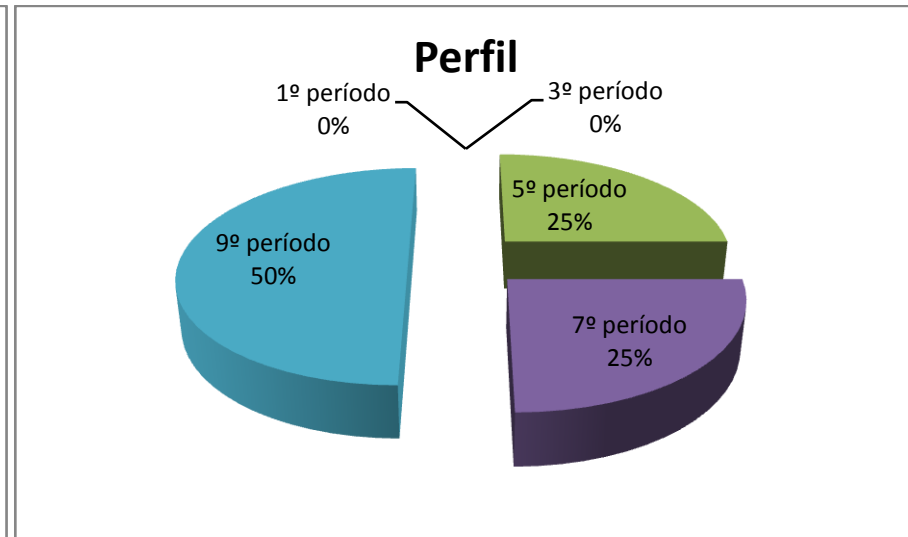
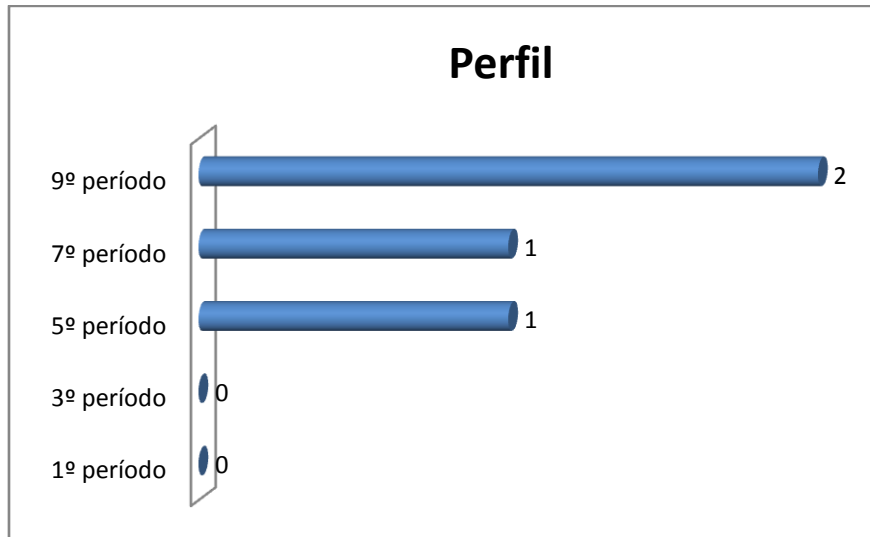
25,00%

4. Aluno do 1º período da graduação (0 votos)

0,00%

5. Aluno do 3º período da graduação (0 votos)

0,00%



Qual é a sua turma?

1. D (2 votos)

50,00%

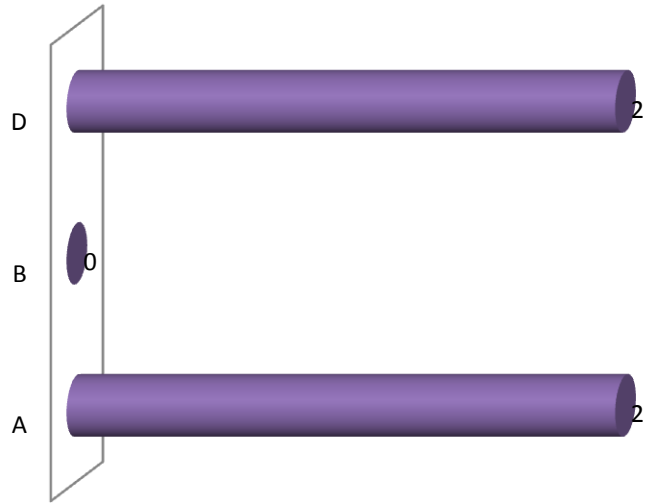
2. A (2 votos)

50,00%

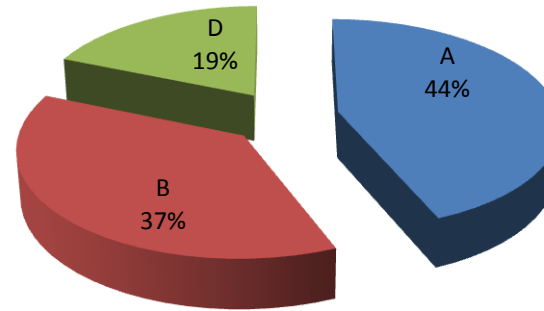
3. B (0 votos)

0,00%

Distribuição por Turma



Turma



Em relação ao quadro docente, como você avalia o Domínio da Matéria?

1. Muito satisfatório (2 votos)

50,00%

2. Satisfatório (2 votos)

50,00%

3. Insatisfatório (0 votos)

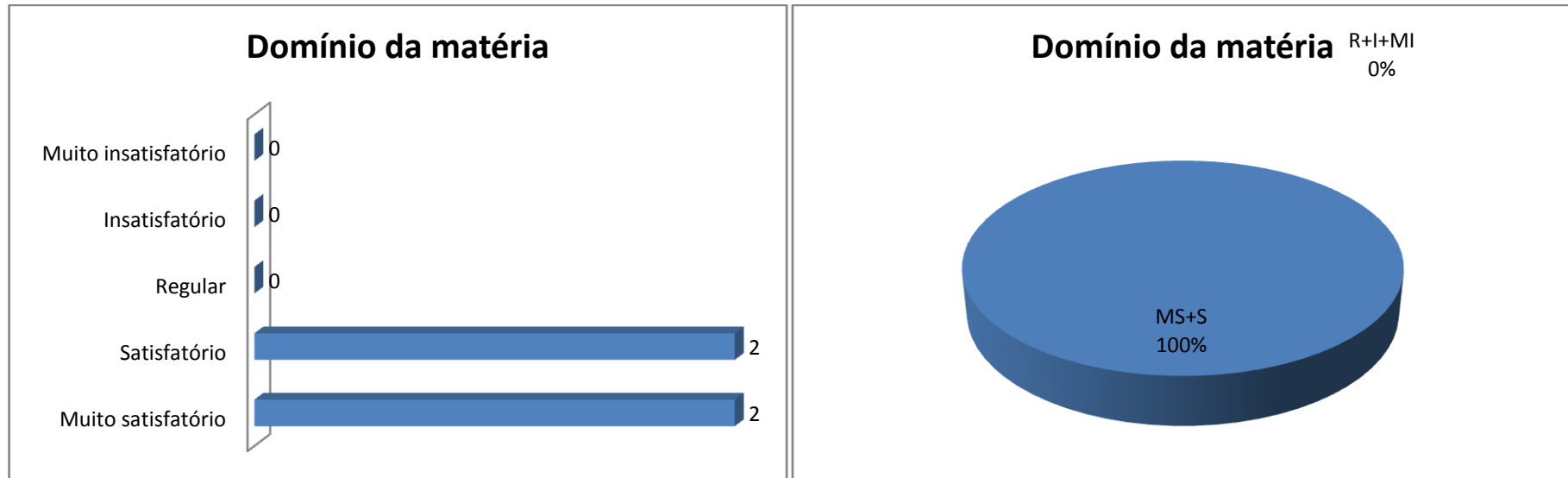
0,00%

4. Regular (0 votos)

0,00%

5. Muito insatisfatório (0 votos)

0,00%



Legenda do gráfico acima:

MS + S: Respostas Muito Satisfatório+ Satisfatório

R+I+MI: Respostas Regular +Insatisfatório + Muito Insatisfatório

A soma das respostas “Muito satisfatório” e “Satisfatório” foi de 100% do total de respostas.

Em relação ao quadro docente, como você avalia a Didática?

1. Satisfatório (2 votos)

50,00%



2. Muito satisfatório (2 votos)

50,00%

3. Regular (0 votos)

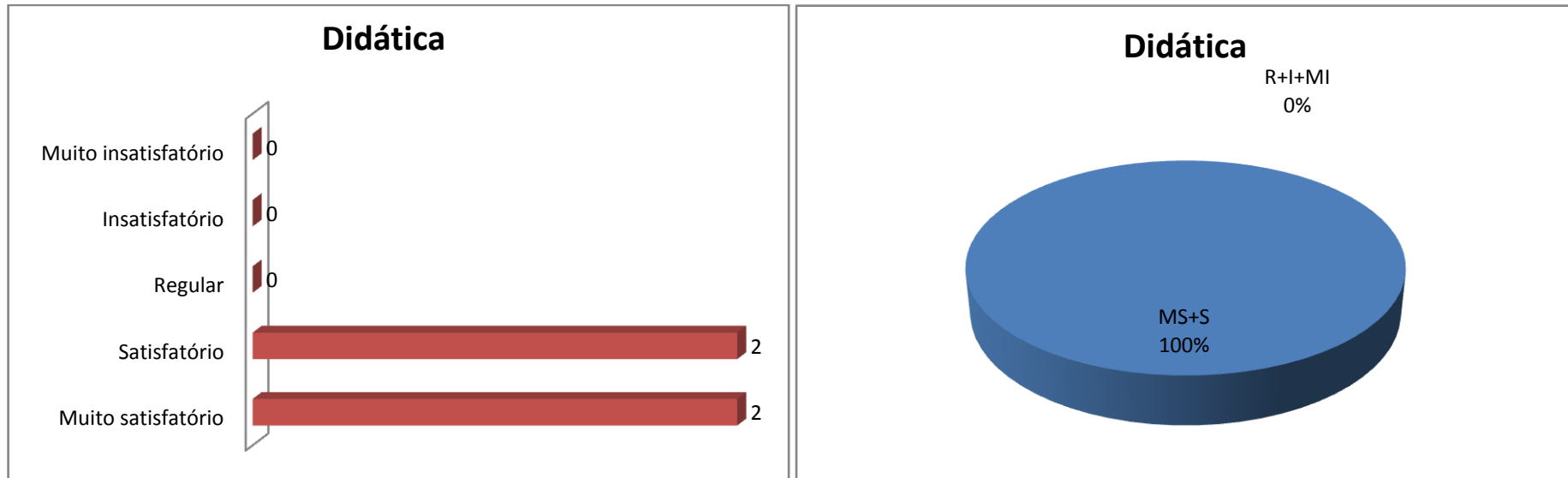
0,00%

4. Insatisfatório (0 votos)

0,00%

5. Muito insatisfatório (0 votos)

0,00%



Legenda do gráfico acima:

MS + S: Respostas Muito Satisfatório+ Satisfatório

R+I+MI: Respostas Regular +Insatisfatório + Muito Insatisfatório

A soma das respostas “Muito satisfatório” e “Satisfatório” foi de 100% do total de respostas.

Em relação ao quadro docente, como você avalia Interação com a Classe?

1. Satisfatório (2 votos)

50,00%

2. Muito satisfatório (2 votos)

50,00%

3. Muito insatisfatório (0 votos)

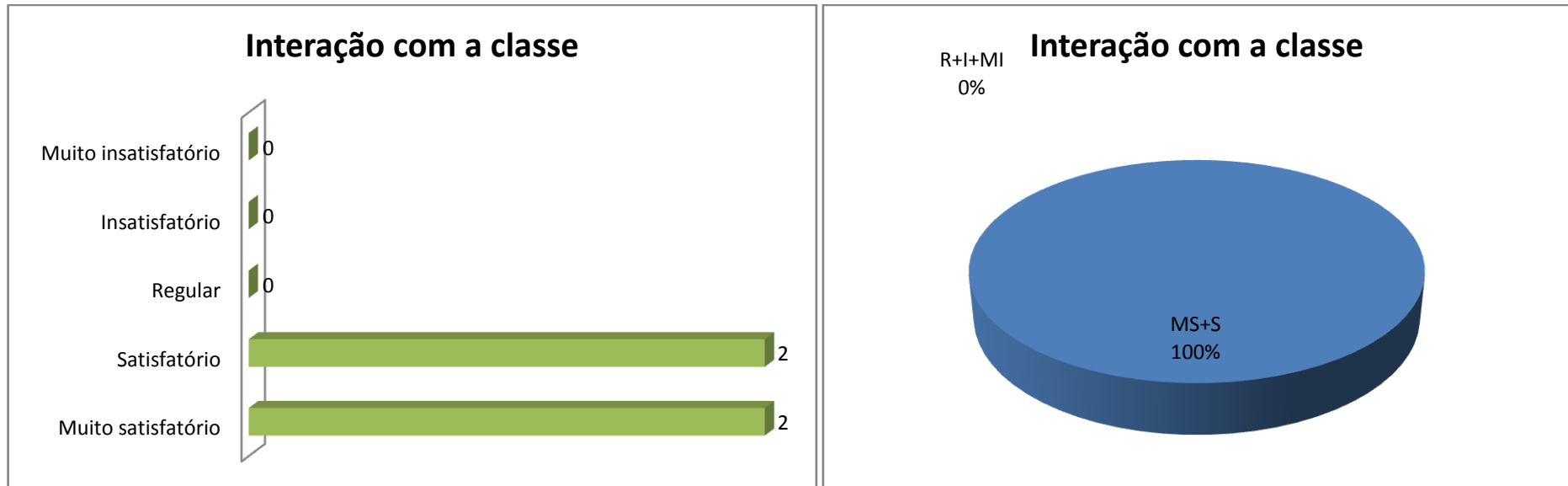
0,00%

4. Insatisfatório (0 votos)

0,00%

5. Regular (0 votos)

0,00%



Legenda do gráfico acima:

MS + S: Respostas Muito Satisfatório+ Satisfatório

R+I+MI: Respostas Regular +Insatisfatório + Muito Insatisfatório

A soma das respostas “Muito satisfatório” e “Satisfatório” foi de 100% do total de respostas.

Como você avalia a Disponibilidade de Material Didático?

1. Satisfatório (3 votos)

75,00%

2. Muito satisfatório (1 votos)

25,00%

3. Regular (0 votos)

0,00%

4. Não houve (0 votos)

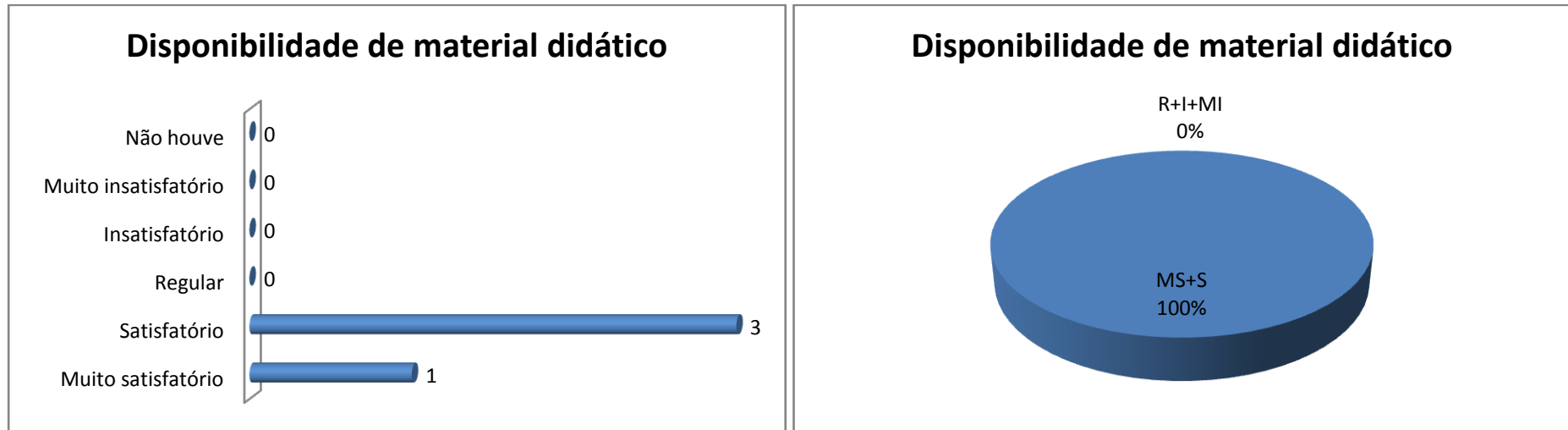
0,00%

5. Insatisfatório (0 votos)

0,00%

6. Muito insatisfatório (0 votos)

0,00%



Legenda do gráfico acima:

MS + S: Respostas Muito Satisfatório+ Satisfatório

R+I+MI: Respostas Regular +Insatisfatório + Muito Insatisfatório

A soma das respostas “Muito satisfatório” e “Satisfatório” foi de 100% do total de respostas.

Qual a sua avaliação sobre o Espaço físico - sala de aula?

1. Muito satisfatório (3 votos)

75,00%

2. Satisfatório (1 votos)

25,00%

3. Regular (0 votos)

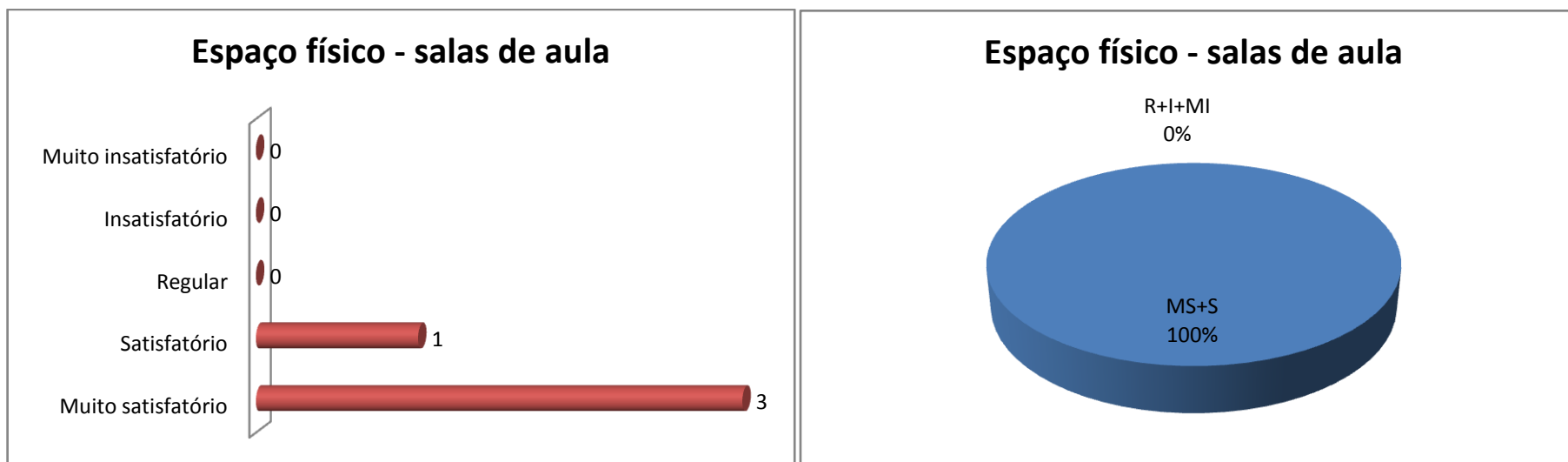
0,00%

4. Insatisfatório (0 votos)

0,00%

5. Muito insatisfatório (0 votos)

0,00%



Legenda do gráfico acima:

MS + S: Respostas Muito Satisfatório+ Satisfatório

R+I+MI: Respostas Regular +Insatisfatório + Muito Insatisfatório

A soma das respostas “Muito satisfatório” e “Satisfatório” foi de 100% do total de respostas.

Qual a sua opinião sobre o Sistema de Avaliação (artigo ou presença)?

1. Satisfatório (3 votos)

75,00%

2. Muito satisfatório (1 votos)

25,00%

3. Insatisfatório (0 votos)

0,00%

4. Regular (0 votos)

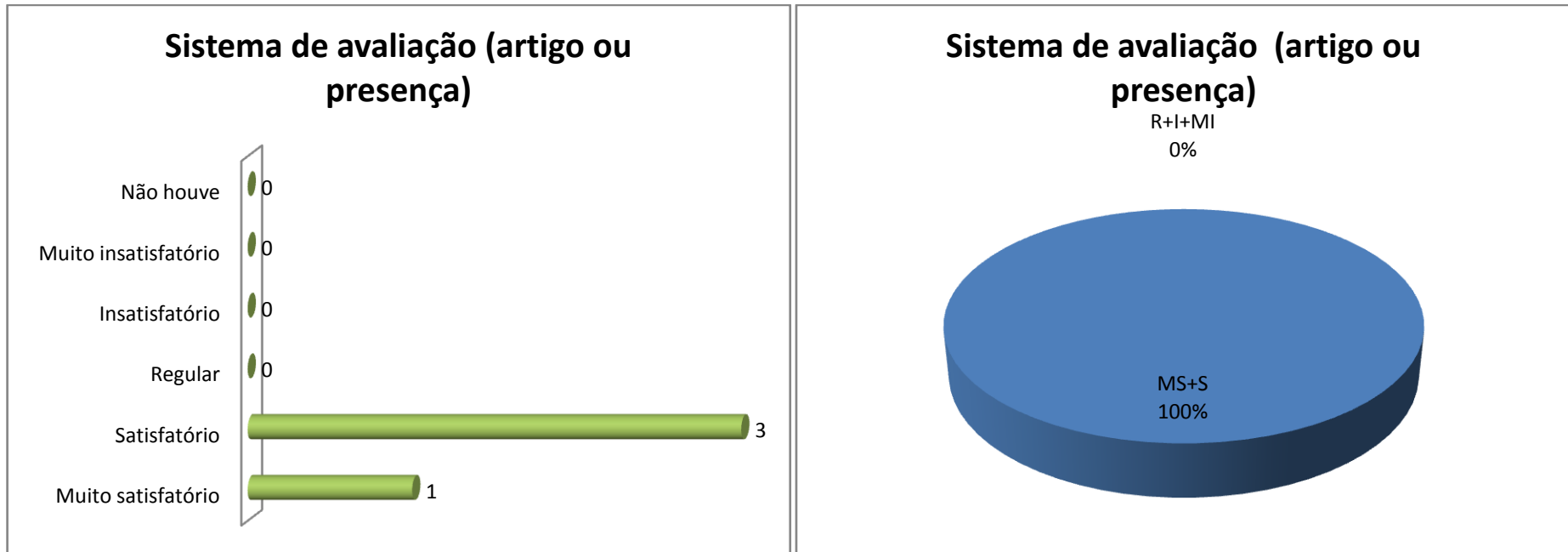
0,00%

5. Não houve (0 votos)

0,00%

6. Muito insatisfatório (0 votos)

0,00%



Legenda do gráfico acima:

MS + S: Respostas Muito Satisfatório+ Satisfatório

R+I+MI: Respostas Regular +Insatisfatório + Muito Insatisfatório

A soma das respostas “Muito satisfatório” e “Satisfatório” foi de 100% do total de respostas.

Como foi o Atendimento da Secretaria do Núcleo de Pesquisa?

1. Muito satisfatório (3 votos)

75,00%



2. Satisfatório (1 votos)

25,00%

3. Insatisfatório (0 votos)


0,00%

4. Regular (0 votos)

0,00%

5. Muito insatisfatório (0 votos)

0,00%



Legenda do gráfico acima:

MS + S: Respostas Muito Satisfatório+ Satisfatório

R+I+MI: Respostas Regular +Insatisfatório + Muito Insatisfatório

A soma das respostas “Muito satisfatório” e “Satisfatório” foi de 100% do total de respostas.

Conclusão

A meta estipulada foi atingida para todos os itens avaliados.