

Pesquisa Mestrado Alunos Regulares/Disciplinas Isoladas 2015/2017

1º semestre de 2015

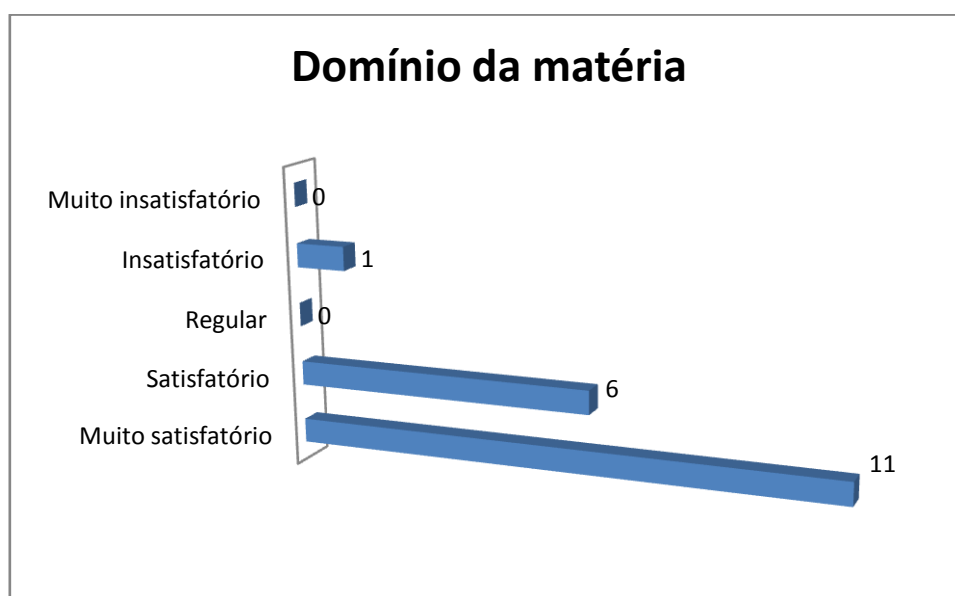
Ordem Social e Novos Sujeitos

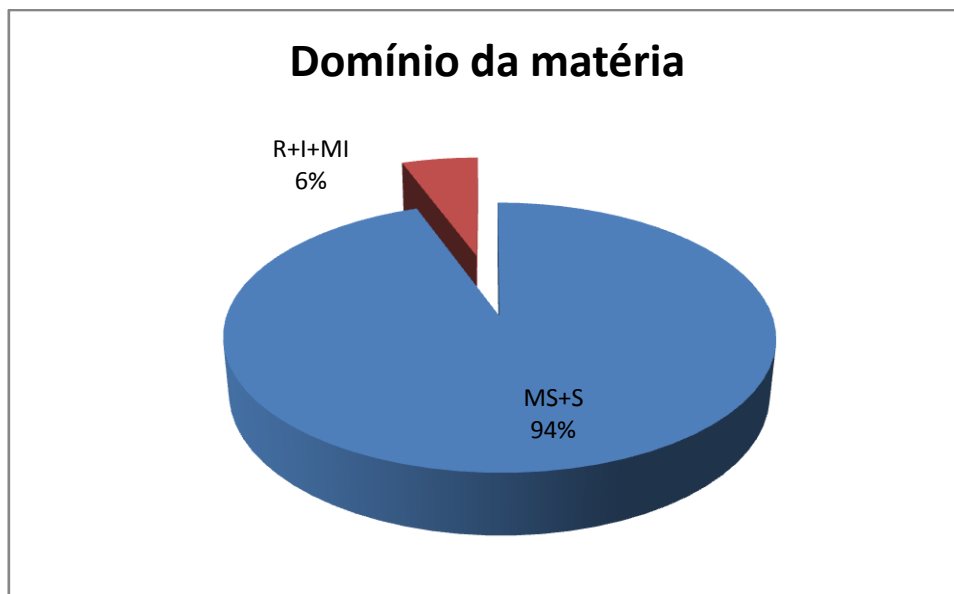


Análise dos dados	
Pesquisa Mestrado Alunos Regulares/Disciplinas Isoladas 2015/2017	
1º semestre de 2015	
Ordem Social e Novos Sujeitos	
1. Setor responsável	Coordenadoria Científica e de Pós-graduação
2. Coleta de dados - formato	Formulário impresso disponibilizado para os alunos no mês de junho de 2015
3. Divulgação dos resultados	<a href="http://www.fdsu.edu.br">www.fdsu.edu.br</a> – link CPA
4. Nº de formulários respondidos	18 participantes entre alunos regulares (14) e das disciplinas isoladas (5)

### Em relação ao quadro docente, como você avalia o Domínio da Matéria?

1. Muito satisfatório (11 votos)	61,11%
2. Satisfatório (6 votos)	33,33%
3. Insatisfatório (1 votos)	5,56%
4. Muito insatisfatório (0 votos)	0,00%
5. Em branco (0 votos)	0,00%
6. Regular (0 votos)	0,00%



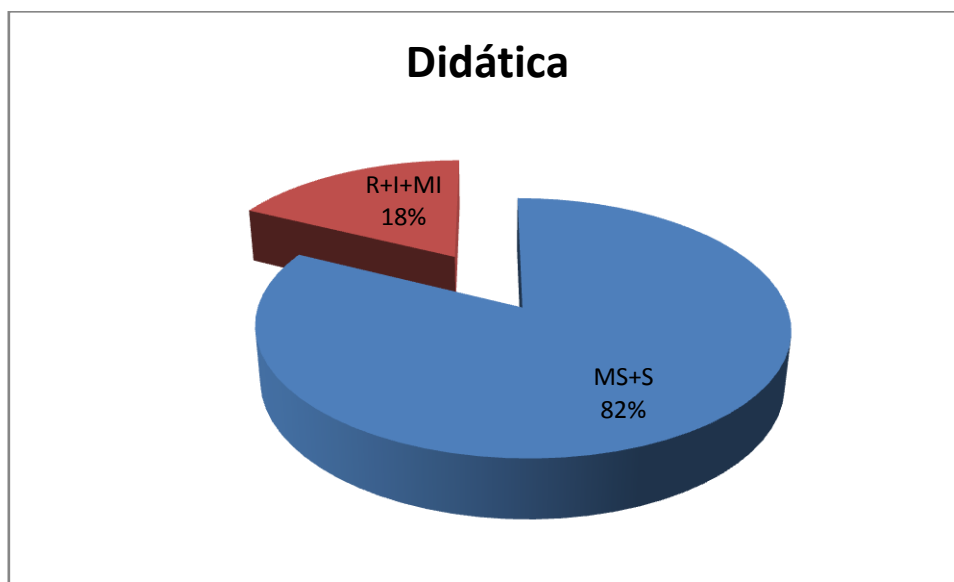
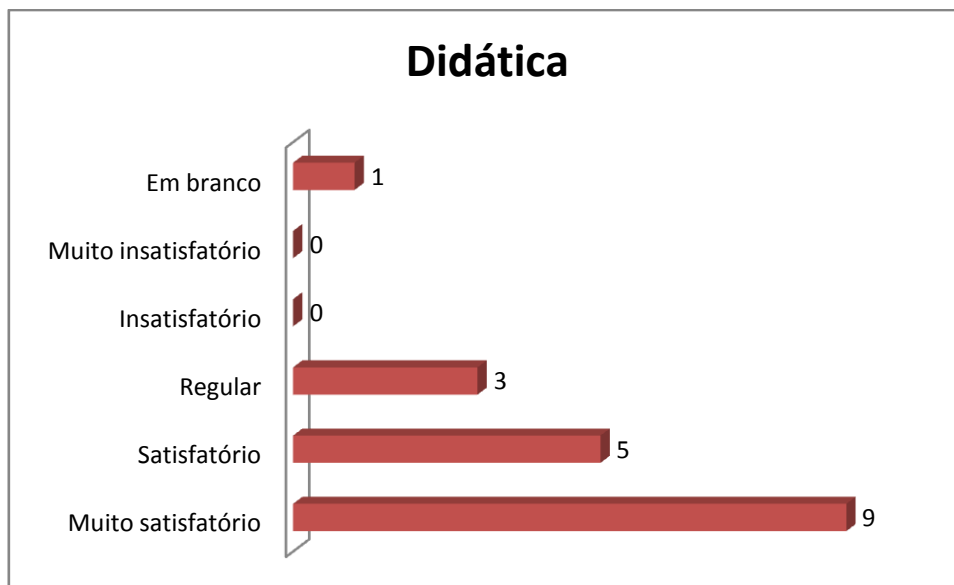


Legenda do gráfico acima:  
 MS + S: Respostas Muito Satisfatório + Satisfatório  
 R+I+MI: Respostas Regular + Insatisfatório + Muito Insatisfatório

**Considerando a soma das respostas “Muito satisfatório” e “Satisfatório”: 94% do total de respostas.**

**Em relação ao quadro docente, como você avalia a Didática?**

1. Muito satisfatório (9 votos)	50,00%
2. Satisfatório (5 votos)	27,78%
3. Regular (3 votos)	16,67%
4. Em branco (1 votos)	5,56%
5. Insatisfatório (0 votos)	0,00%
6. Muito insatisfatório (0 votos)	0,00%


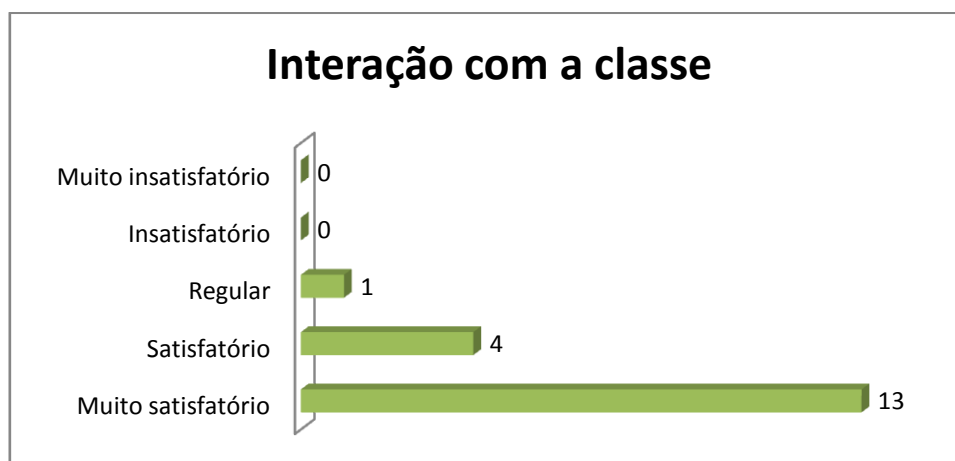


Legenda do gráfico acima:  
MS + S: Respostas Muito Satisfatório + Satisfatório  
R+I+MI: Respostas Regular + Insatisfatório + Muito Insatisfatório

Considerando a soma das respostas “Muito satisfatório” e “Satisfatório”: **82%** do total de respostas.

### Em relação ao quadro docente, como você avalia Interação com a Classe?

1. Muito satisfatório (13 votos)	72,22%
2. Satisfatório (4 votos)	22,22%
3. Regular (1 votos)	5,56%
4. Insatisfatório (0 votos)	0,00%
5. Muito insatisfatório (0 votos)	0,00%
6. Em branco (0 votos)	0,00%

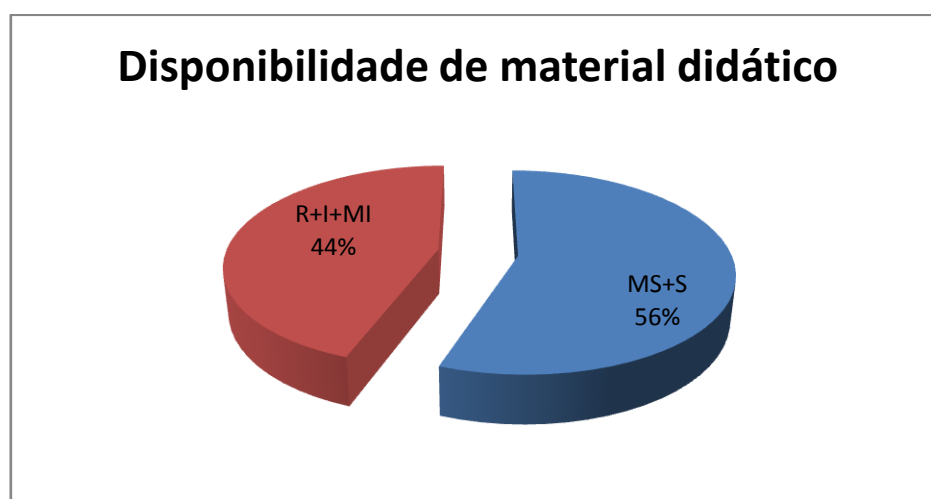
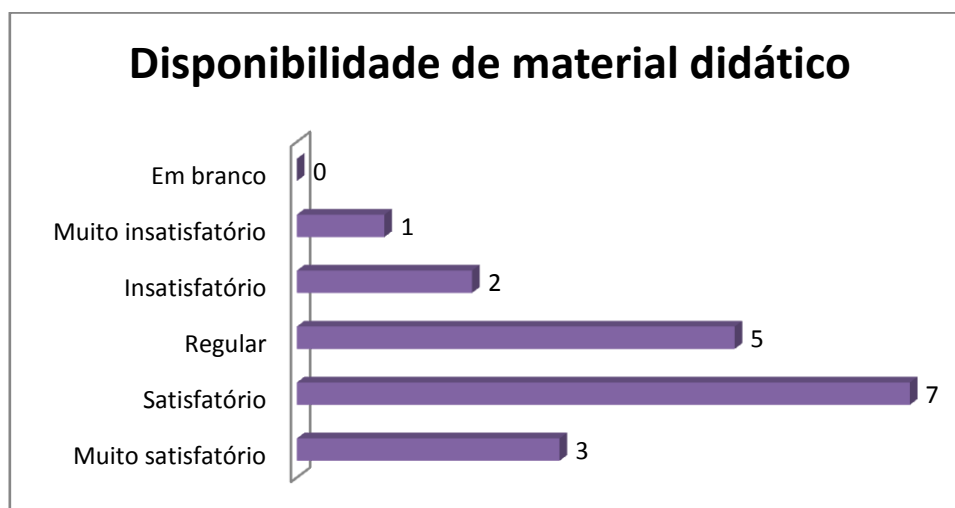


Legenda do gráfico acima:  
 MS + S: Respostas Muito Satisfatório + Satisfatório  
 R+I+MI: Respostas Regular + Insatisfatório + Muito Insatisfatório

Considerando a soma das respostas “Muito satisfatório” e “Satisfatório”: **94%** do total de respostas.

## Como você avalia a Disponibilidade de Material Didático?

1. Satisfatório (7 votos)	38,89%
2. Regular (5 votos)	27,78%
3. Muito satisfatório (3 votos)	16,67%
4. Insatisfatório (2 votos)	11,11%
5. Muito insatisfatório (1 votos)	5,56%
6. Em branco (0 votos)	0,00%



Legenda do gráfico acima:

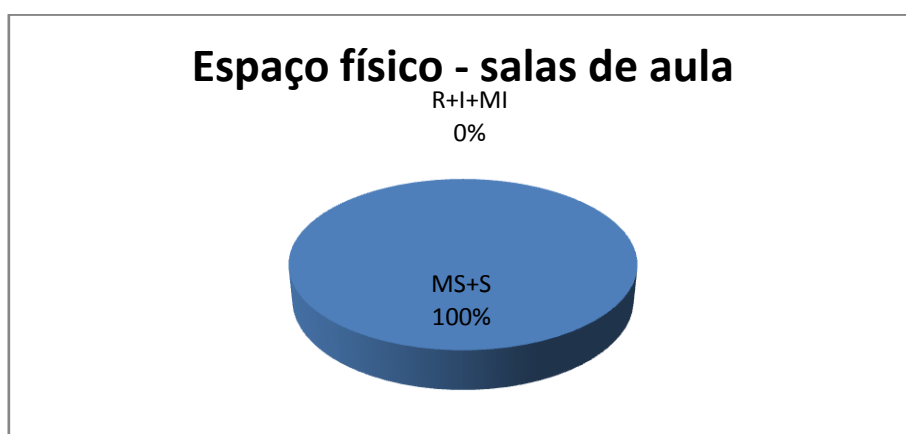
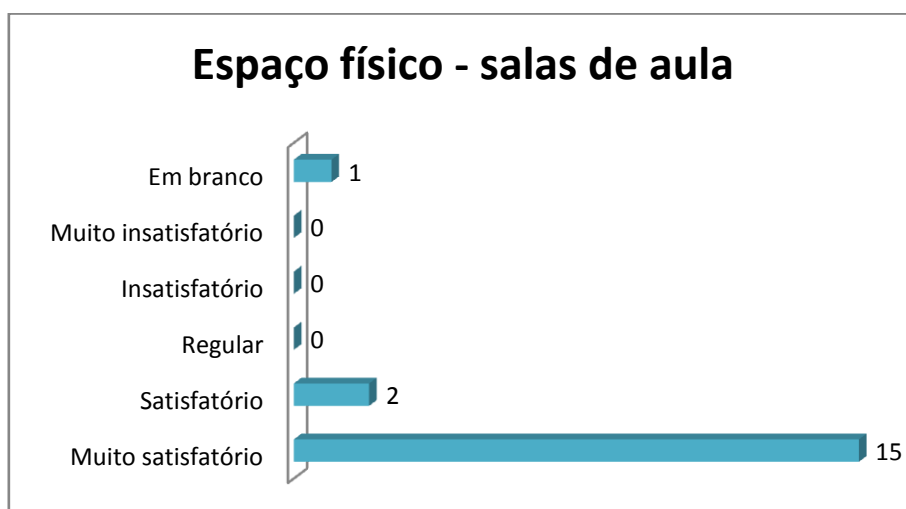
MS + S: Respostas Muito Satisfatório + Satisfatório

R+I+MI: Respostas Regular + Insatisfatório + Muito Insatisfatório

Considerando a soma das respostas “Muito satisfatório” e “Satisfatório”: **56%** do total de respostas.

### Qual a sua avaliação sobre o Espaço físico - salas de aula?

1. Muito satisfatório (15 votos)	83,33%
2. Satisfatório (2 votos)	11,11%
3. Em branco (1 votos)	5,56%
4. Regular (0 votos)	0,00%
5. Insatisfatório (0 votos)	0,00%
6. Muito insatisfatório (0 votos)	0,00%



Legenda do gráfico acima:

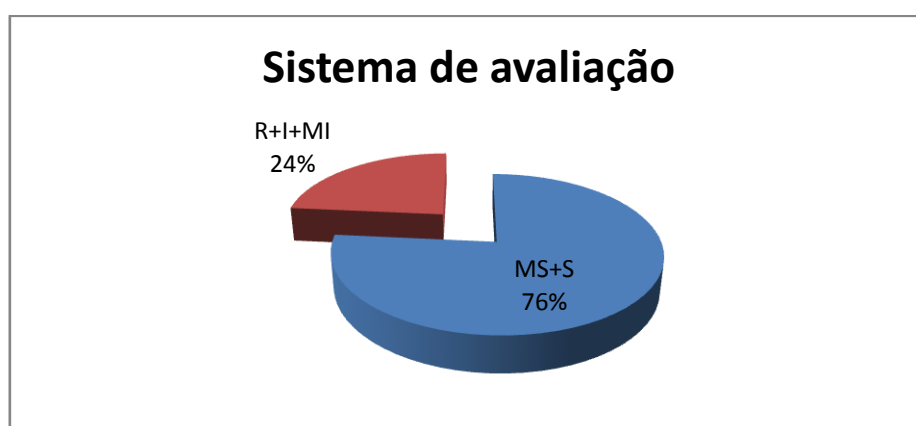
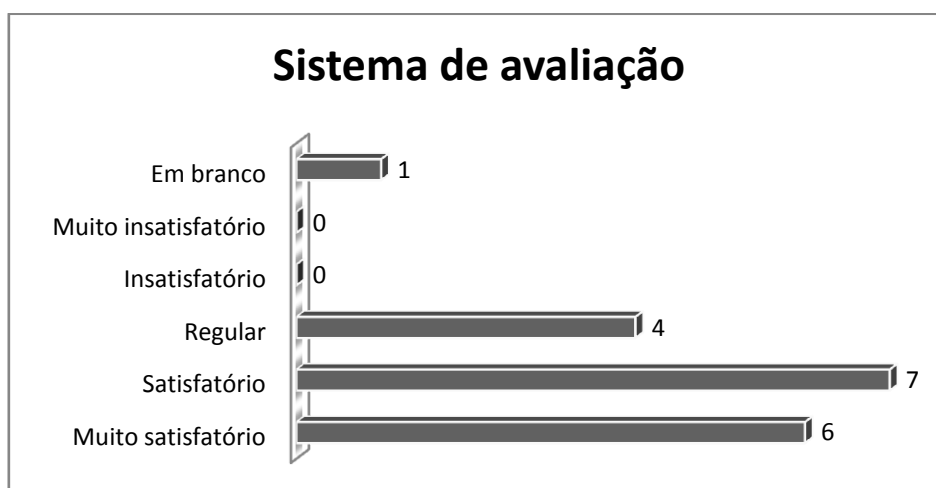
MS + S: Respostas Muito Satisfatório + Satisfatório

R+I+MI: Respostas Regular + Insatisfatório + Muito Insatisfatório

Considerando a soma das respostas “Muito satisfatório” e “Satisfatório”: **100%** do total de respostas.

## Qual a sua opinião sobre o Sistema de Avaliação?

1. Satisfatório (7 votos)	38,89%
2. Muito satisfatório (6 votos)	33,33%
3. Regular (4 votos)	22,22%
4. Em branco (1 votos)	5,56%
5. Nulo (0 votos)	0,00%
6. Insatisfatório (0 votos)	0,00%
7. Muito insatisfatório (0 votos)	0,00%



Legenda do gráfico acima:

MS + S: Respostas Muito Satisfatório + Satisfatório

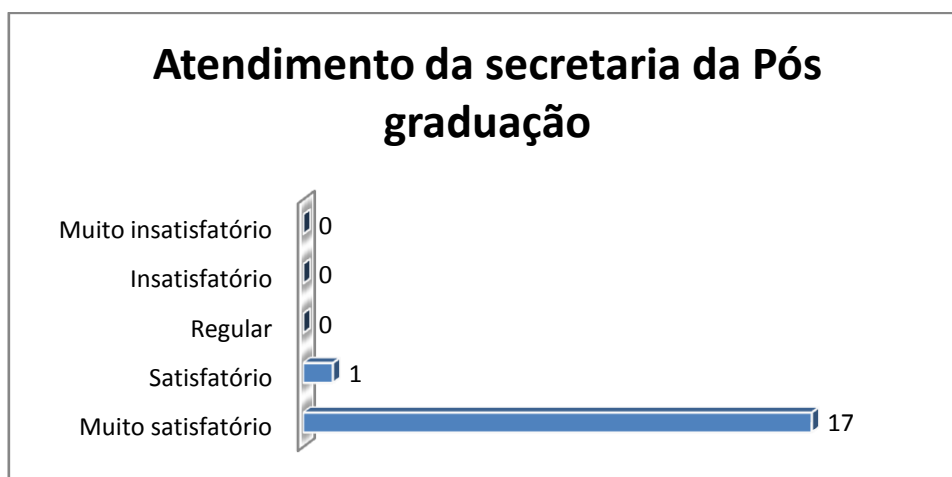
R+I+MI: Respostas Regular + Insatisfatório + Muito Insatisfatório

Considerando a soma das respostas “Muito satisfatório” e “Satisfatório”: **76%** do total de respostas.



## Como foi o Atendimento da secretaria da Coordenadoria Científica de Pós - graduação?

1. Muito satisfatório (17 votos)	94,44%
2. Satisfatório (1 votos)	5,56%
3. Regular (0 votos)	0,00%
4. Insatisfatório (0 votos)	0,00%
5. Muito insatisfatório (0 votos)	0,00%
6. Em branco (0 votos)	0,00%



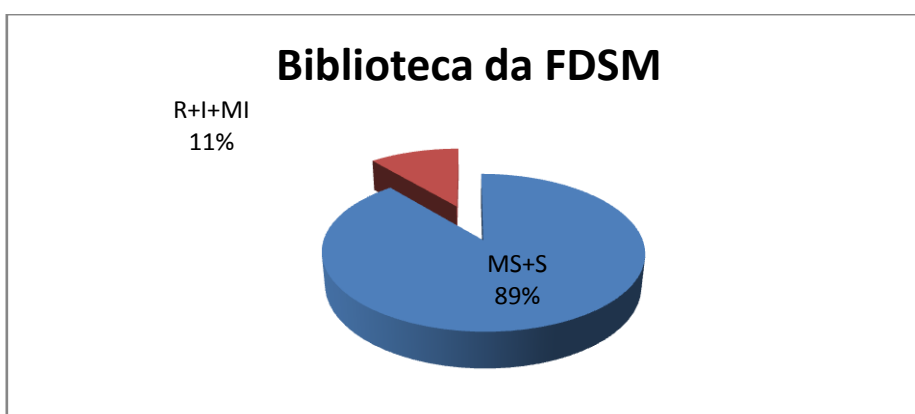
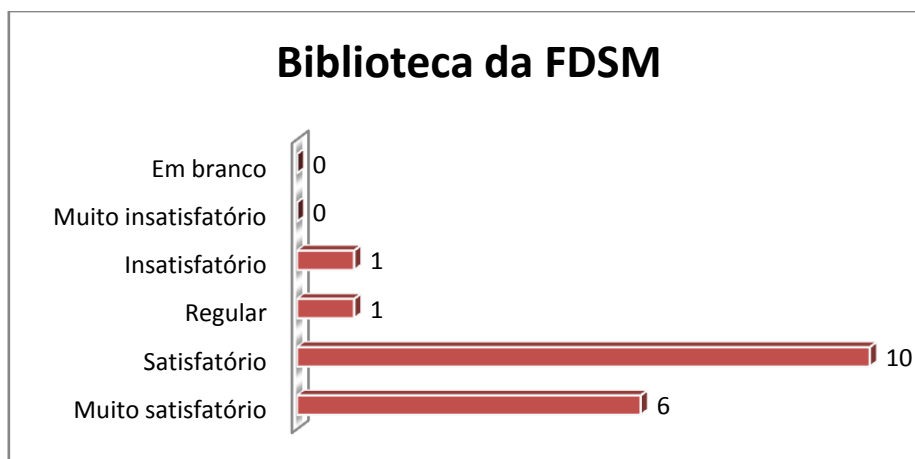
Legenda do gráfico acima:

MS + S: Respostas Muito Satisfatório + Satisfatório

R+I+MI: Respostas Regular + Insatisfatório + Muito Insatisfatório

Considerando a soma das respostas “Muito satisfatório” e “Satisfatório”: **100%** do total de respostas.

## Qual é a avaliação da Biblioteca da FDSM, considerando seu uso para a Pós-graduação Stricto sensu?



Legenda do gráfico acima:

MS + S: Respostas Muito Satisfatório + Satisfatório

R+I+MI: Respostas Regular + Insatisfatório + Muito Insatisfatório

Considerando a soma das respostas “Muito satisfatório” e “Satisfatório”: **89%** do total de respostas.

**A disciplina atendeu às suas expectativas:**

1. Foram atendidas (10 votos)

**55,56%**

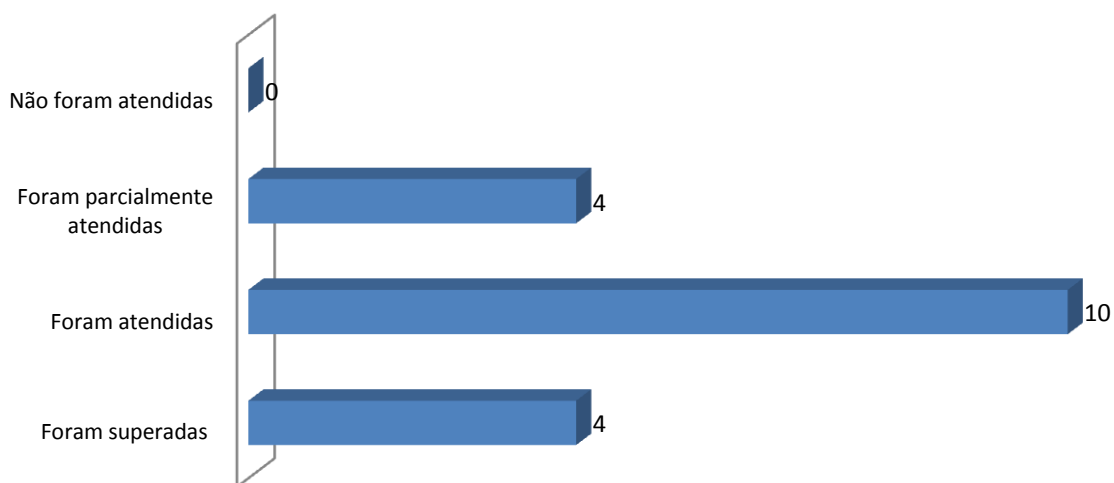
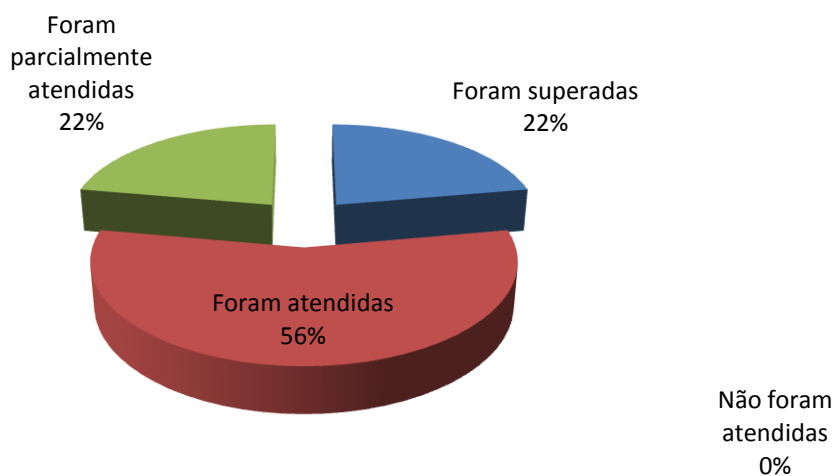
2. Foram parcialmente atendidas (4 votos)

**22,22%**

3. Foram superadas (4 votos)

**22,22%**

4. Não foram atendidas (0 votos)

**0,00%****Este módulo atendeu às suas expectativas:****Este módulo atendeu às suas expectativas:**

**Quanto à aplicação prática para o desempenho de suas funções, os conhecimentos adquiridos têm**

1. Grande utilidade (9 votos)

**50,00%**

2. Utilidade razoável (8 votos)

**44,44%**

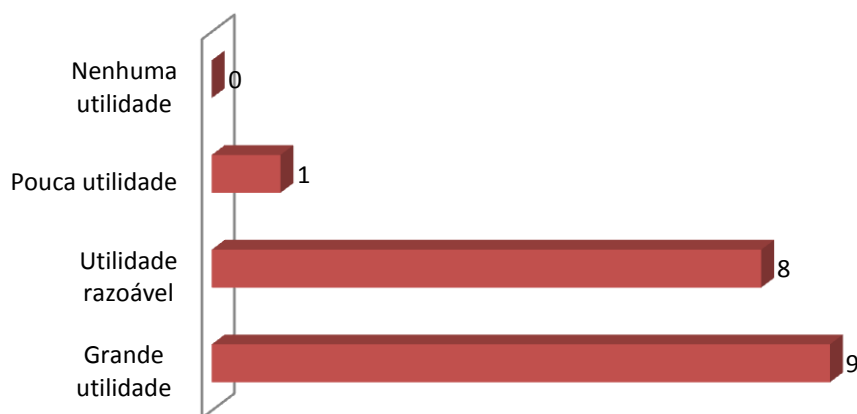
3. Pouca utilidade (1 votos)

**5,56%**

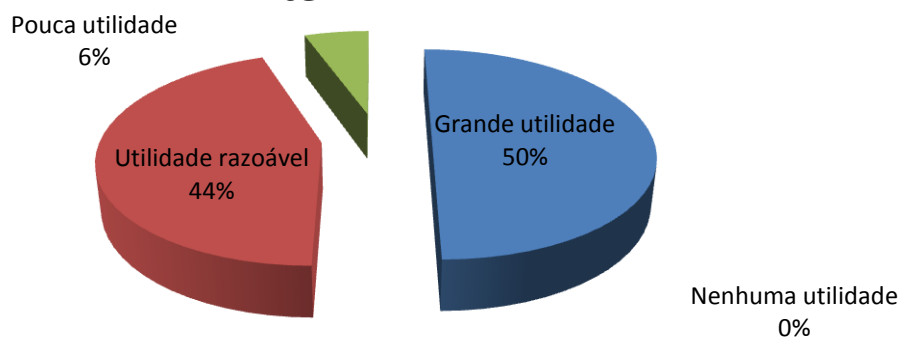
4. Nenhuma utilidade (0 votos)

**0,00%**

**Quanto à aplicação prática para o desempenho de suas funções, os conhecimentos adquiridos neste módulo têm:**



**Quanto à aplicação prática para o desempenho de suas funções, os conhecimentos adquiridos neste módulo têm:**



**A profundidade do conteúdo foi:**

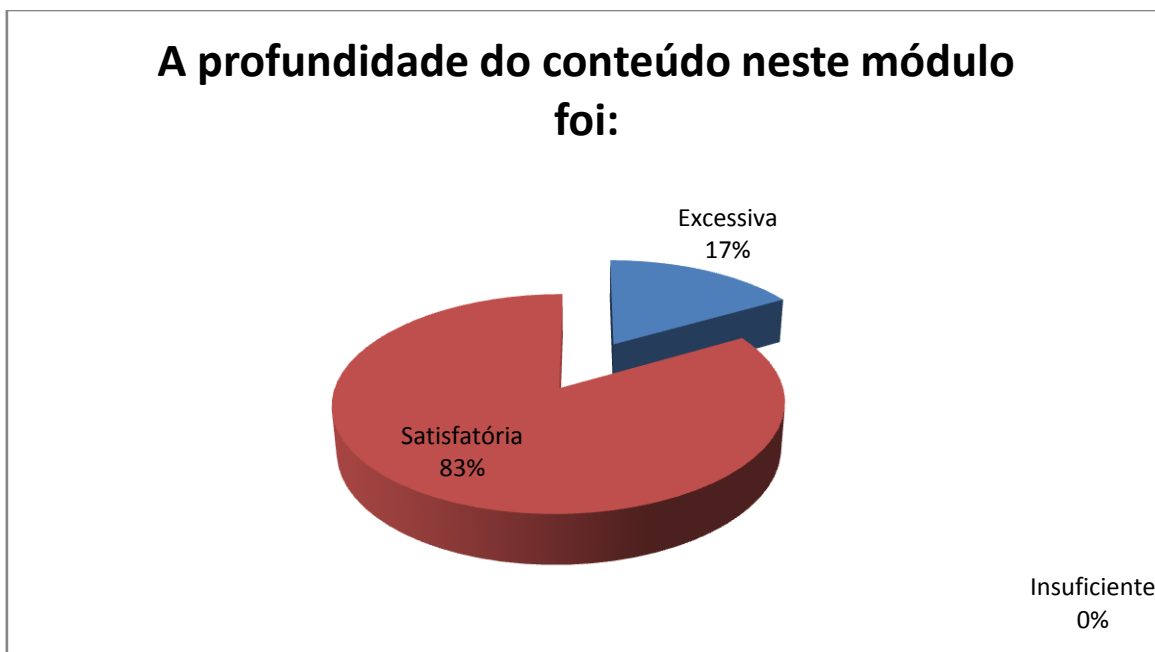
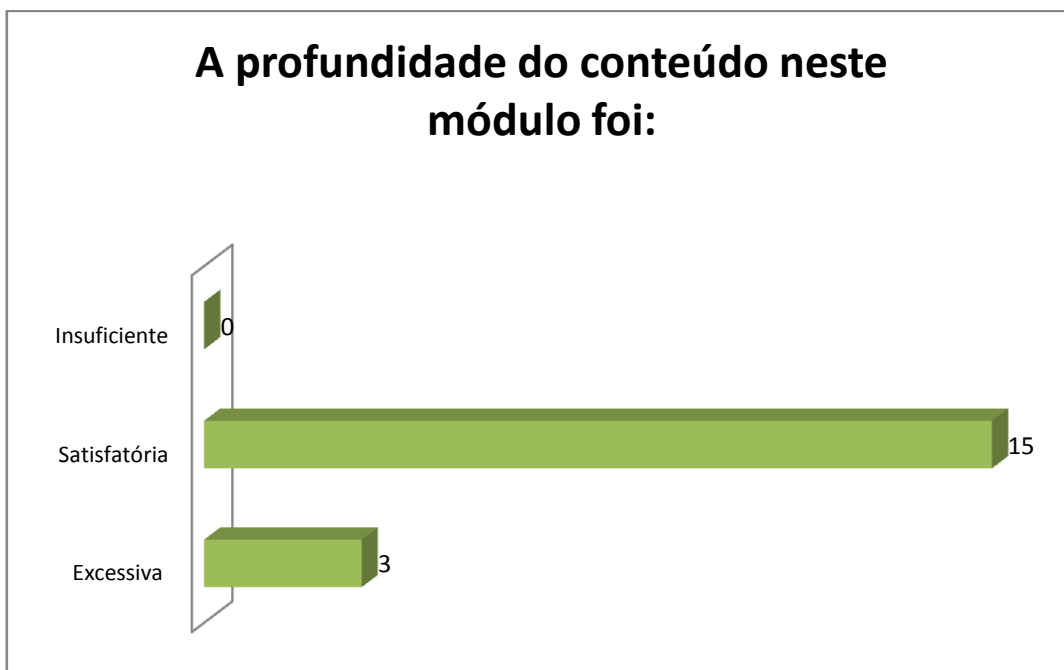
1. Satisfatória (15 votos)

**83,33%**

2. Excessiva (3 votos)

**16,67%**

3. Insuficiente (0 votos)

**0,00%**

**Avaliação de cada um dos itens abaixo em relação à disciplina cursada:****Tempo estipulado para as aulas teóricas**

1. Bom (9 votos)  
50,00%
2. Excelente (6 votos)  
33,33%
3. Médio (2 votos)  
11,11%
4. Não aplicável (1 votos)  
5,56%
5. Fraco (0 votos)  
0,00%

**Tempo estipulado para as aulas práticas e/ou exercícios**

1. Bom (8 votos)  
44,44%
2. Excelente (4 votos)  
22,22%
3. Médio (3 votos)  
16,67%
4. Não aplicável (2 votos)  
11,11%
5. Fraco (1 votos)  
5,56%


**Tempo disponível para o estudo individual**

1. Bom (8 votos)  
44,44%
2. Médio (6 votos)  
33,33%
3. Excelente (3 votos)  
16,67%
4. Fraco (1 votos)  
5,56%
5. Não aplicável (0 votos)  
0,00%


**Seqüência e organização do conteúdo ministrado**

1. Bom (8 votos)  
44,44%
2. Excelente (6 votos)  
33,33%
3. Médio (4 votos)  
22,22%
4. Fraco (0 votos)  
0,00%
5. Não aplicável (0 votos)  
0,00%


### Programação do conteúdo




### Disponibilidade de bibliografia para estudo dos conteúdos




### Distribuição adequada do tempo para os conteúdos




### Alcance dos objetivos propostos




### Capacidade dos professores de estimular o interesse do aluno pelo conteúdo




### Capacidade dos professores de estimular o desenvolvimento do raciocínio do aluno



### Capacidade dos professores de auxiliar o aluno para atingir os objetivos



### Capacidade de criticar com objetividade o desempenho do aluno nas tarefas práticas





0,00%

### Metodologia de ensino utilizada pelos professores

1. Excelente (10 votos)

55,56%

2. Bom (6 votos)

33,33%

3. Médio (2 votos)

11,11%

4. Fraco (0 votos)

0,00%

5. Não aplicável (0 votos)

0,00%

### Capacidade do professor para transmitir conhecimentos de forma clara e objetiva

1. Excelente (10 votos)

55,56%

2. Bom (6 votos)

33,33%

3. Médio (2 votos)

11,11%

4. Fraco (0 votos)

0,00%

5. Não aplicável (0 votos)

0,00%

### Domínio e atualização do conteúdo ministrado

1. Excelente (12 votos)

66,67%

2. Bom (5 votos)

27,78%

3. Médio (1 votos)

5,56%

4. Fraco (0 votos)

0,00%

5. Não aplicável (0 votos)

0,00%

### Você indicaria o Curso de Mestrado da FDSM para outras pessoas?

1. Sim (17 votos)

94,44%

2. Não (1 votos)

5,56%

**Nota:**

Em publicações de pesquisas, as respostas descritivas são excluídas para preservar a identidade dos participantes.