

Pesquisa de Satisfação

CURSO DE EXTENSÃO FDSM

DIREITO MATERIAL E PROCESSUAL DO TRABALHO

COORDENAÇÃO

Dr. Paulo Eduardo Vieira de Oliveira

EMENTA

O presente curso tem por objetivo a análise e discussão sobre questões polêmicas e aspectos principais de diversos institutos de Direito Material e Processual do Trabalho.

CORPO DOCENTE

Dr. Pedro Paulo Teixeira Manus - Dr. Jorge Luiz Souto Maior
Dr. Raimundo Simão de Melo - Dr. Manoel Carlos Toledo Filho
Dr. Jorge Boucinhas Filho - Dr. Paulo Eduardo V. de Oliveira

PÚBLICO ALVO:

Acadêmicos da FDSM, egressos, advogados e operadores do direito.

AULAS:

Sábado das 8h às 12h.

VAGAS LIMITADAS:


60

INÍCIO E PREVISÃO DE TÉRMINO:

07 de março a 20 de junho de 2015.

CARGA HORÁRIA:

32h



* Realização do curso sujeita a um número mínimo de inscrições.

INFORMAÇÕES:

35 3449.8124 - comercial@fdsm.edu.br - www.fdsm.edu.br



FAÇA PARTE DAS NOSSAS REDES SOCIAIS



facebook.com/fdsm.official



fds_m_oficial



twitter.com/fds_m_oficial



youtube.com/fds_moficial

Análise dos dados

Formato do Evento: Curso de Extensão

Tema: Direito Material e Processual do Trabalho

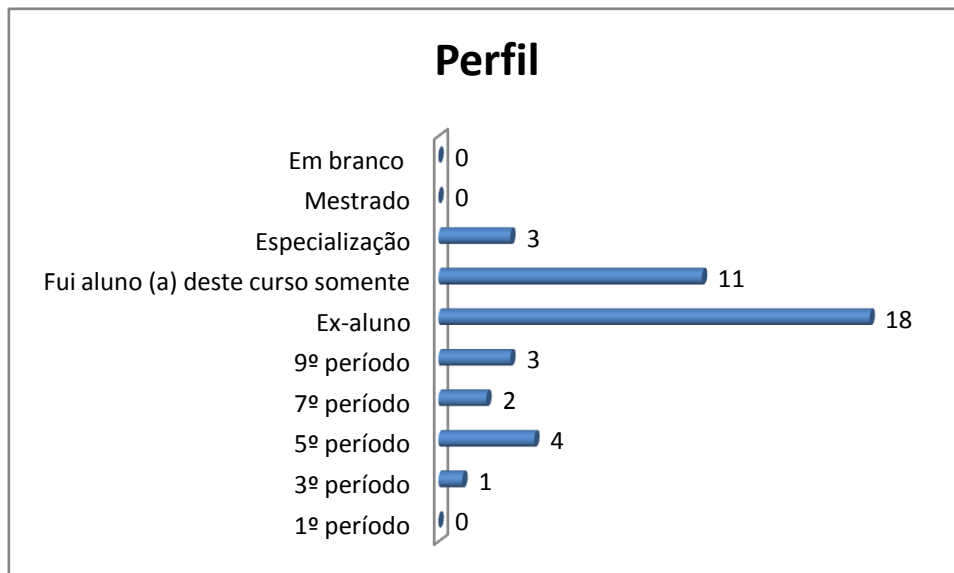

Datas dos encontros: 07 e 28/03; 25/04; 09 e 16/05; 13, 20 e 27/06/2015.

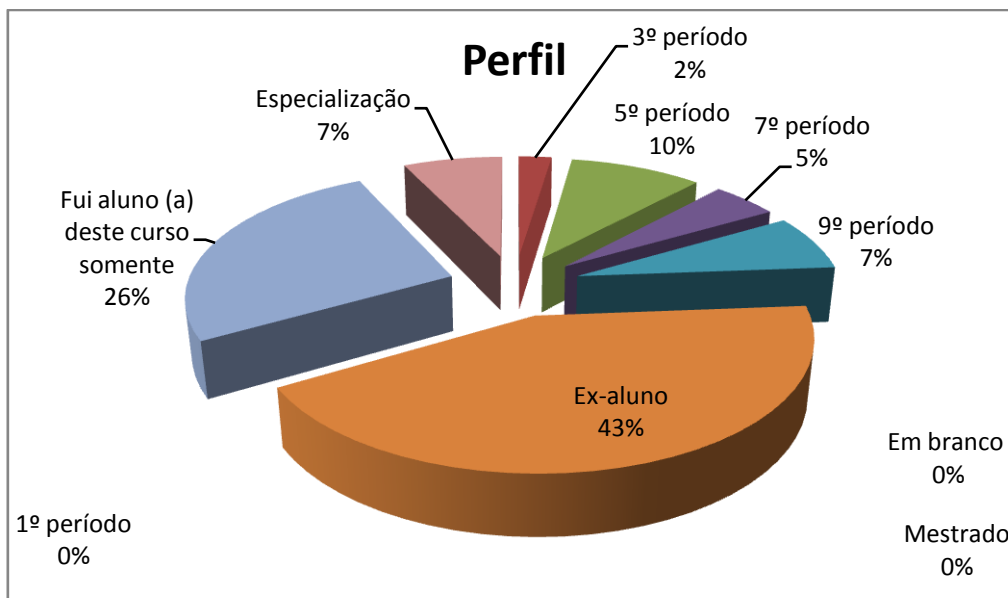
Professor Responsável: Dr. Paulo Eduardo Vieira de Oliveira.

1. Setor responsável	Núcleo de Extensão
2. Coleta de dados - formato	Formulário impresso no último dia de aula, 27/06/2015
3. Divulgação dos resultados	www.fdsm.edu.br – link CPA
4. Meta	A soma das respostas “Muito satisfatório” e “Satisfatório” deve ser de no mínimo 70% do total de respostas, conforme indicador da qualidade.
5. Nº de formulários respondidos	42 participantes

Perguntas da Enquete

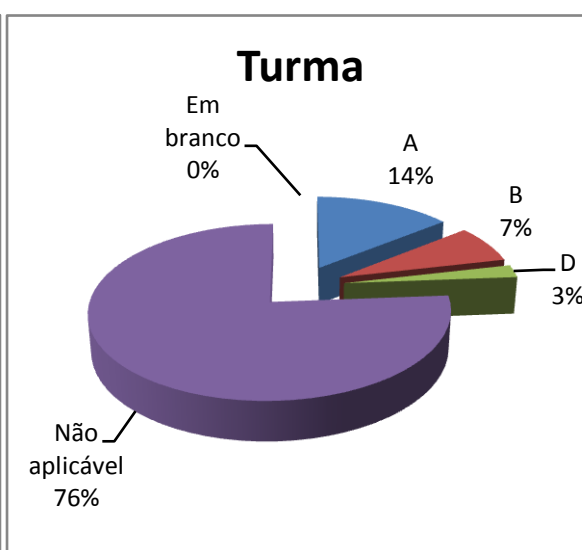

Qual é o seu período?





Qual é a sua turma?

1. Não aplicável (quando ex-aluno/fui aluno (a) deste curso somente/Especialização/Mestrado) (32 votos)
76,19%
2. A (6 votos)
14,29%
3. B (3 votos)
7,14%
4. D (1 votos)
2,38%
5. Em branco (0 votos)
0,00%



Em relação ao quadro docente, como você avalia o Domínio da Matéria?

1. Muito satisfatório (29 votos)

69,05%

2. Satisfatório (13 votos)

30,95%

3. Regular (0 votos)

0,00%

4. Insatisfatório (0 votos)

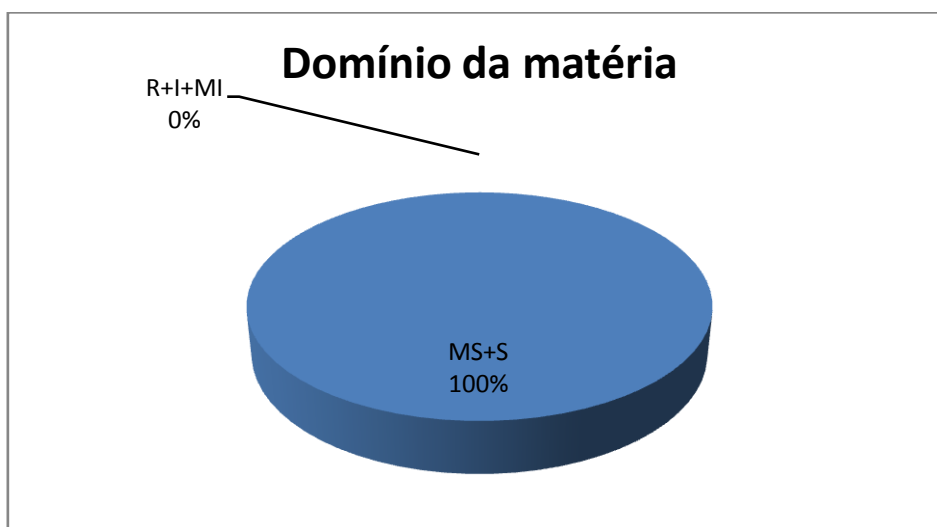
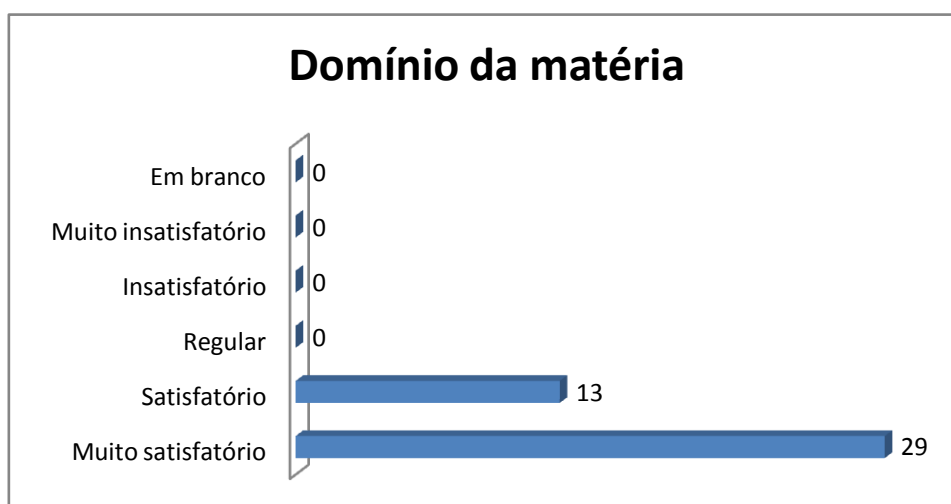
0,00%

5. Muito insatisfatório (0 votos)

0,00%

6. Em branco (0 votos)

0,00%



Legenda do gráfico acima:

MS + S: Respostas Muito Satisfatório + Satisfatório

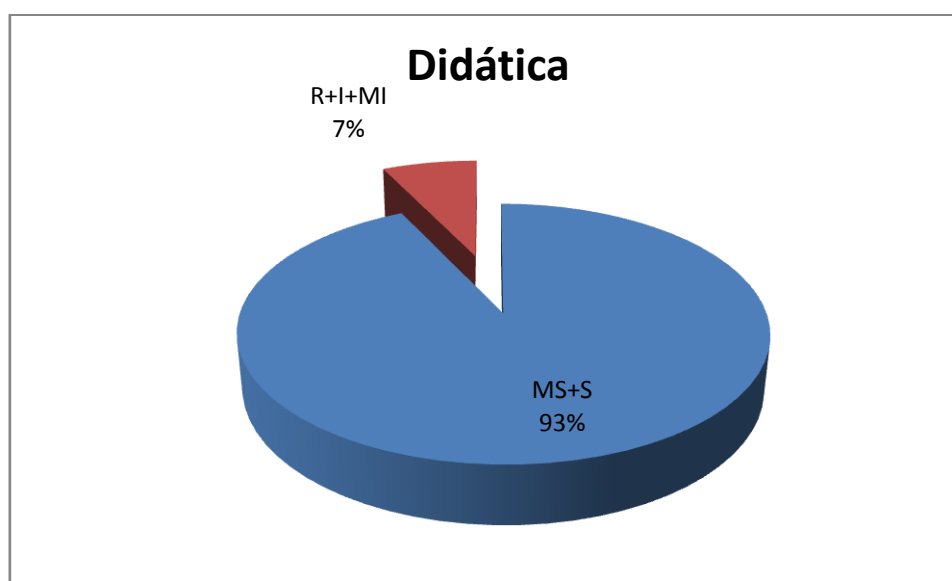
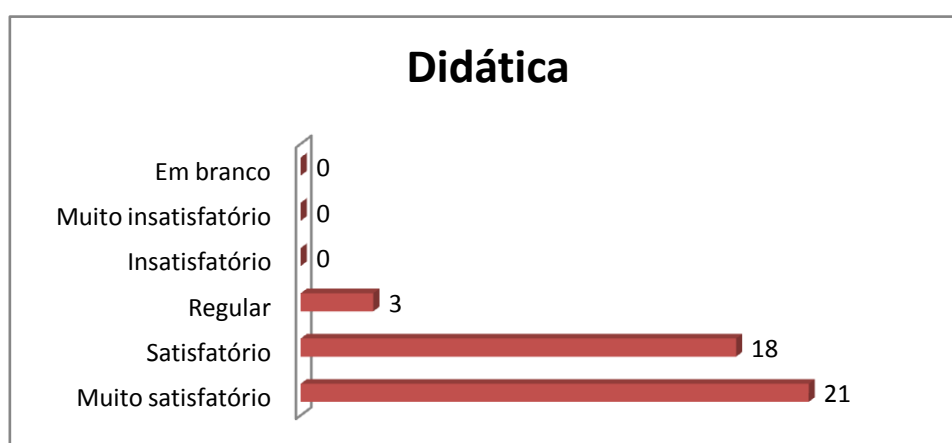
R+I+MI: Respostas Regular + Insatisfatório + Muito Insatisfatório

Os votos em branco não são computados para cálculo de porcentagem na meta do indicador.

A soma das respostas “Muito satisfatório” e “Satisfatório” foi de 100% do total de respostas.

Em relação ao quadro docente, como você avalia a Didática?

1. Muito satisfatório (21 votos)	50,00%
2. Satisfatório (18 votos)	42,86%
3. Regular (3 votos)	7,14%
4. Insatisfatório (0 votos)	0,00%
5. Muito insatisfatório (0 votos)	0,00%
6. Em branco (0 votos)	0,00%



Legenda do gráfico acima:

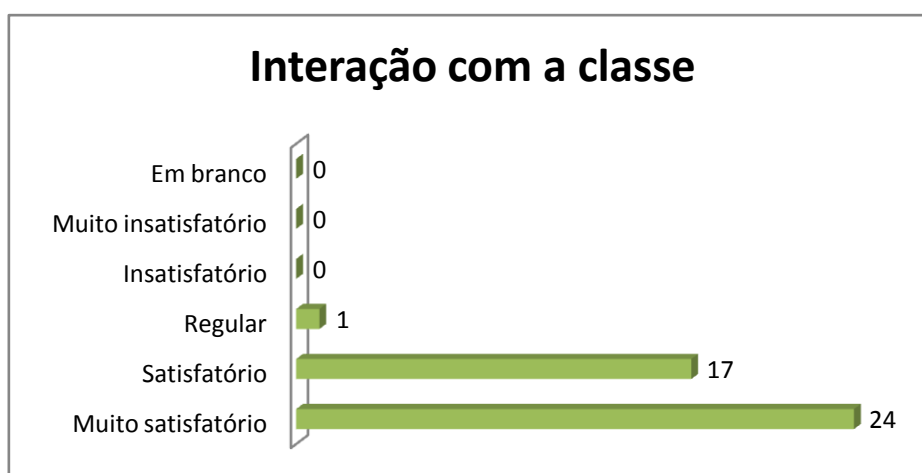
MS + S: Respostas Muito Satisfatório + Satisfatório

R+I+MI: Respostas Regular +Insatisfatório + Muito Insatisfatório

Os votos em branco não são computados para cálculo de porcentagem na meta do indicador.

A soma das respostas “Muito satisfatório” e “Satisfatório” foi de 93% do total de respostas.

Em relação ao quadro docente, como você avalia Interação com a Classe?



Legenda do gráfico acima:

MS + S: Respostas Muito Satisfatório + Satisfatório

R+I+MI: Respostas Regular +Insatisfatório + Muito Insatisfatório

Os votos em branco não são computados para cálculo de porcentagem na meta do indicador.

A soma das respostas “Muito satisfatório” e “Satisfatório” foi de 98% do total de respostas.

Como você avalia a Disponibilidade de Material Didático, se houver?

1. Em branco (14 votos)

33,33%

2. Muito satisfatório (9 votos)

21,43%

3. Satisfatório (7 votos)

16,67%

4. Regular (5 votos)

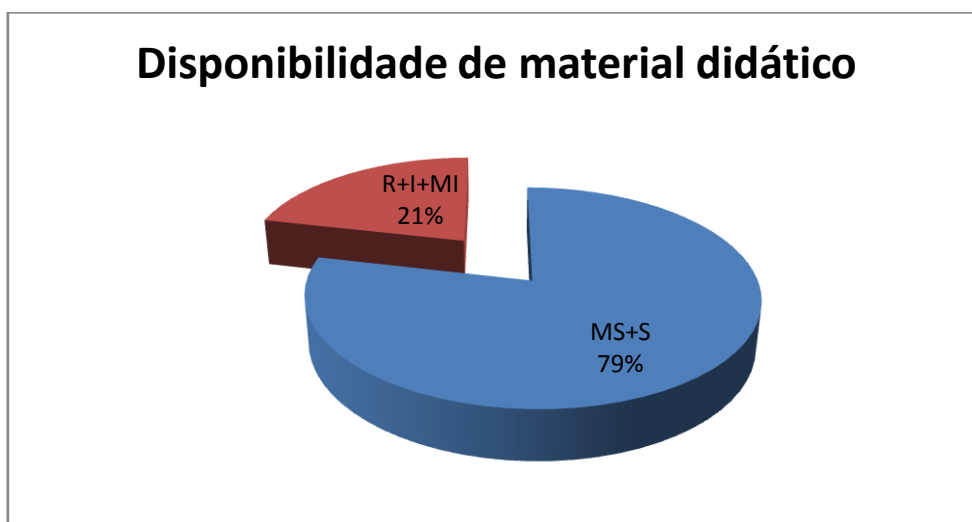
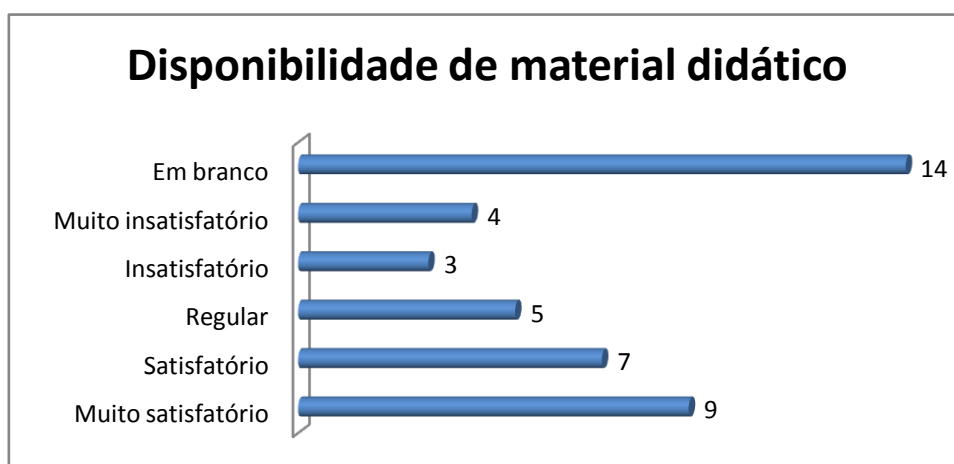
11,90%

5. Muito insatisfatório (4 votos)

9,52%

6. Insatisfatório (3 votos)

7,14%



Legenda do gráfico acima:

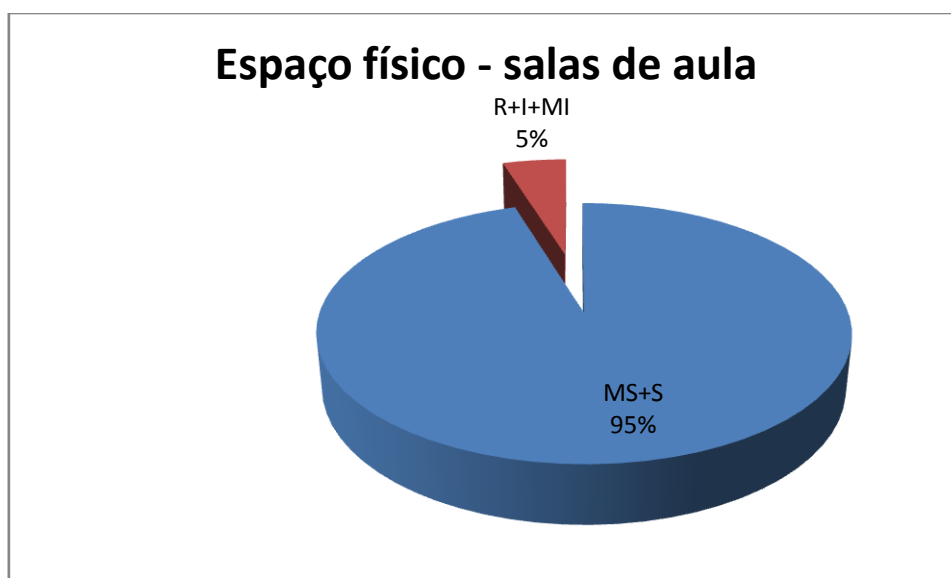
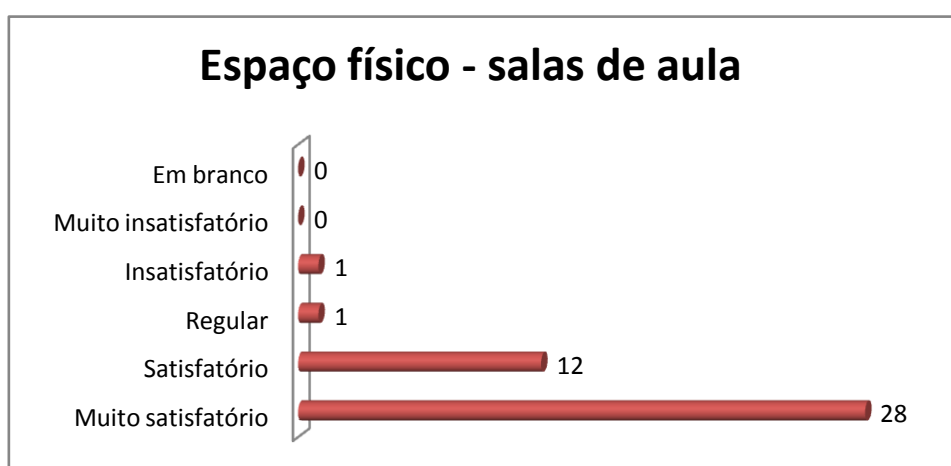
MS + S: Respostas Muito Satisfatório + Satisfatório

R+I+MI: Respostas Regular + Insatisfatório + Muito Insatisfatório

Os votos em branco não são computados para cálculo de porcentagem na meta do indicador.

A soma das respostas “Muito satisfatório” e “Satisfatório” foi de 79% do total de respostas.

Qual a sua avaliação sobre o Espaço físico - salas de aula?



Legenda do gráfico acima:

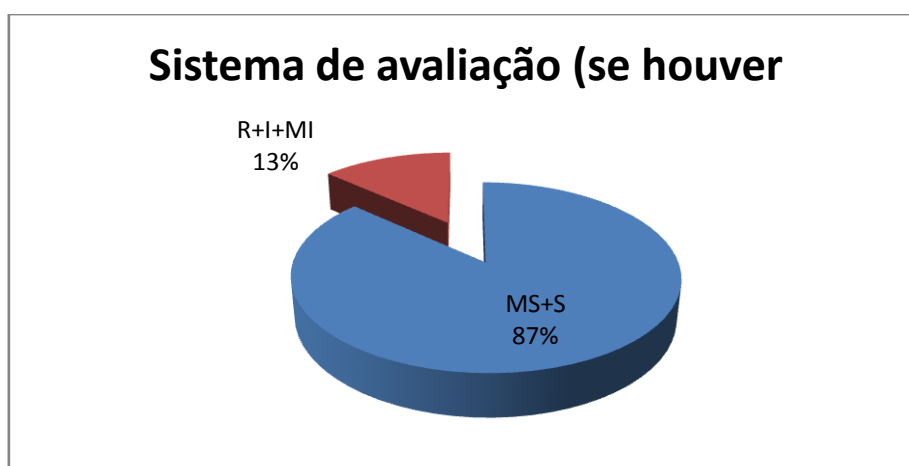
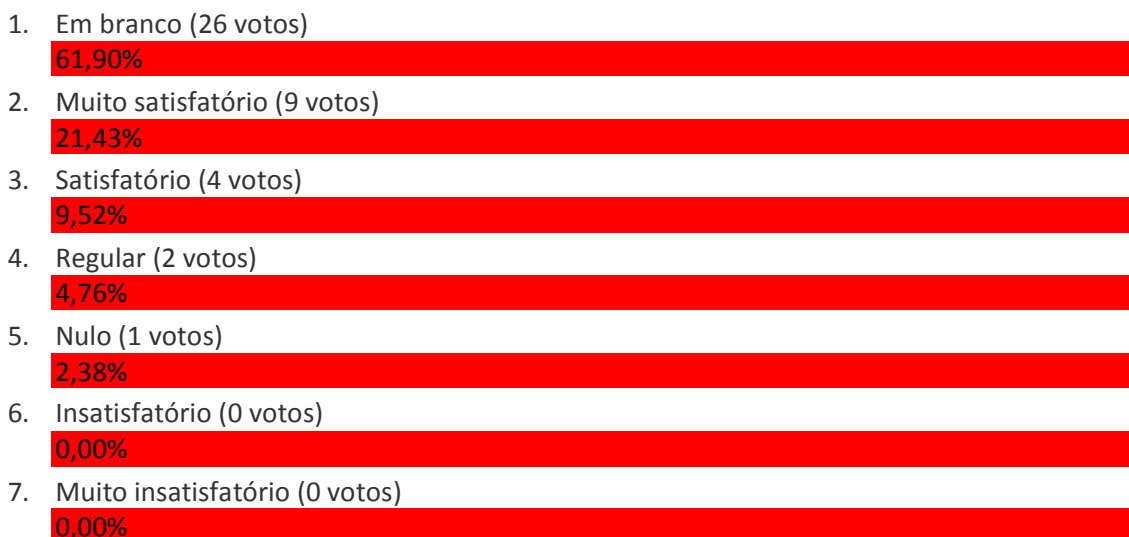
MS + S: Respostas Muito Satisfatório + Satisfatório

R+I+MI: Respostas Regular + Insatisfatório + Muito Insatisfatório

Os votos em branco não são computados para cálculo de porcentagem na meta do indicador.

A soma das respostas “Muito satisfatório” e “Satisfatório” foi de 95% do total de respostas.

Qual a sua opinião sobre o Sistema de Avaliação, se houver?



Legenda do gráfico acima:

MS + S: Respostas Muito Satisfatório + Satisfatório

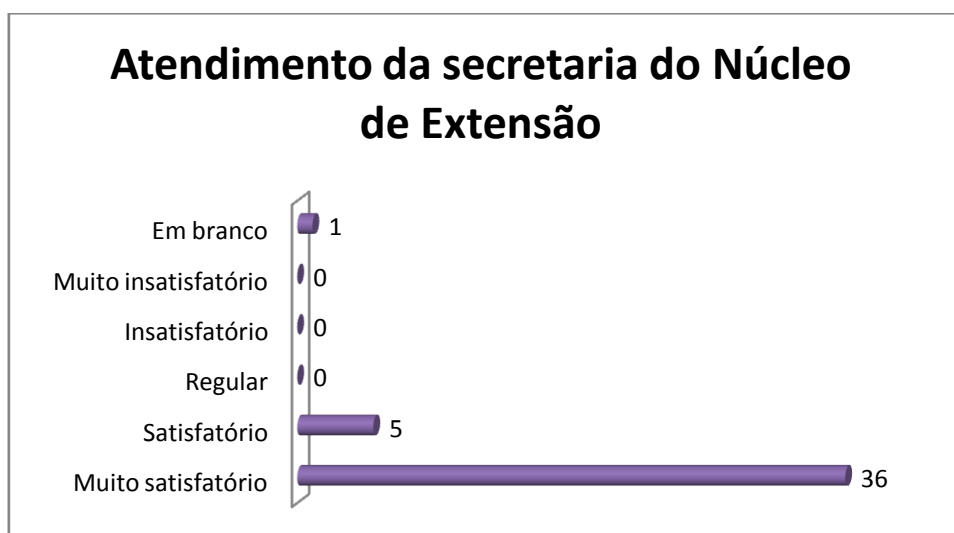
R+I+MI: Respostas Regular + Insatisfatório + Muito Insatisfatório

Os votos em branco não são computados para cálculo de porcentagem na meta do indicador.

A soma das respostas “Muito satisfatório” e “Satisfatório” foi de 87% do total de respostas.

Como foi o Atendimento da Secretaria do Núcleo de Extensão?

1. Muito satisfatório (36 votos)	85,71%
2. Satisfatório (5 votos)	11,90%
3. Em branco (1 votos)	2,38%
4. Regular (0 votos)	0,00%
5. Insatisfatório (0 votos)	0,00%
6. Muito insatisfatório (0 votos)	0,00%



Legenda do gráfico acima:

MS + S: Respostas Muito Satisfatório + Satisfatório

R+I+MI: Respostas Regular +Insatisfatório + Muito Insatisfatório

Os votos em branco não são computados para cálculo de porcentagem na meta do indicador.

A soma das respostas “Muito satisfatório” e “Satisfatório” foi de 100% do total de respostas.

Qual é a avaliação da Biblioteca da FDSM, considerando o seu uso para o Curso de Extensão?

1. Muito satisfatório (21 votos)

50,00%

2. Em branco (13 votos)

30,95%

3. Satisfatório (5 votos)

11,90%

4. Nulo (2 votos)

4,76%

5. Regular (1 votos)

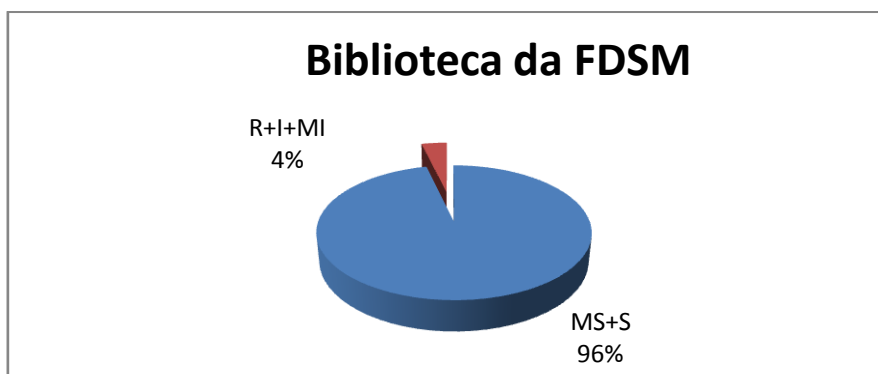
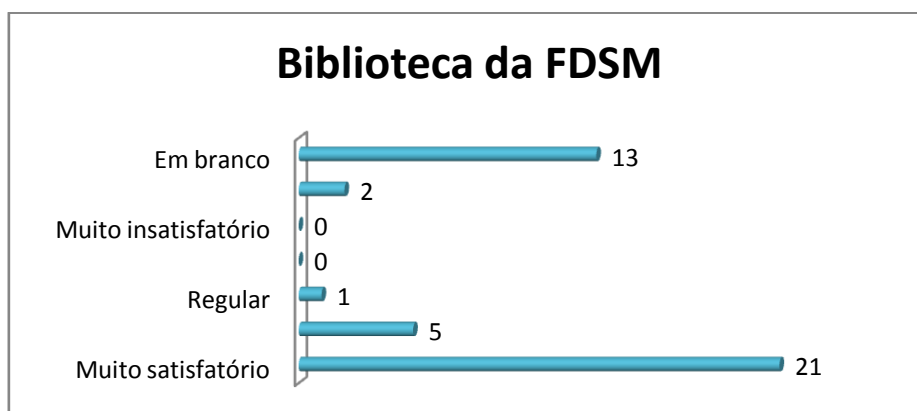
2,38%

6. Insatisfatório (0 votos)

0,00%

7. Muito insatisfatório (0 votos)

0,00%



Legenda do gráfico acima:

MS + S: Respostas Muito Satisfatório + Satisfatório

R+I+MI: Respostas Regular + Insatisfatório + Muito Insatisfatório

Os votos em branco não são computados para cálculo de porcentagem na meta do indicador.

A soma das respostas “Muito satisfatório” e “Satisfatório” foi de 96% do total de respostas.

Conclusão: a meta estipulada foi atingida para todos os itens avaliados.

Nota:

Em publicações de pesquisas, as respostas descritivas são excluídas para preservar a identidade dos participantes.