

Pesquisa de Satisfação

**ATIVIDADE ACADÊMICA  
2015**

# CLIX Simpósio

TEMA

Simpósio de Direito Previdenciário.

EMENTA:

Novas regras para as aposentadorias e pensões. O dano moral no direito previdenciário.

**Responsável: Professor Me. Amauri Ludovico dos Santos.**

**Palestrantes: Professor Me. Amauri Ludovico dos Santos  
e o advogado Sergio Henrique Salvador**

**Data: 19/09/2015**

**Local: Salão Nobre - Horário: 10h**

**Inscrições pelo site: [www.fdsm.edu.br](http://www.fdsm.edu.br)**

Público alvo: Alunos da graduação, extensão, pós-graduação, mestrado, egressos e comunidade externa.

Carga Horária: 5 horas

Informações: 3449.8125 e [extensao@fdsu.edu.br](mailto:extensao@fdsu.edu.br)

Leitura da carteirinha durante o evento para cômputo das horas de Atividades Complementares.



O MELHOR DIREITO É O NOSSO!



## Análise dos dados

Formato do Evento: CIX Simpósio

Tema: Simpósio de Direito Previdenciário

Responsável: Professora Me. Amauri Ludovico dos Santos

Palestrantes: Professor Me. Amauri Ludovico dos Santos e o Advogado Dr. Sergio Henrique Salvador.

Data: 19/09/2015

Horário: 10h00

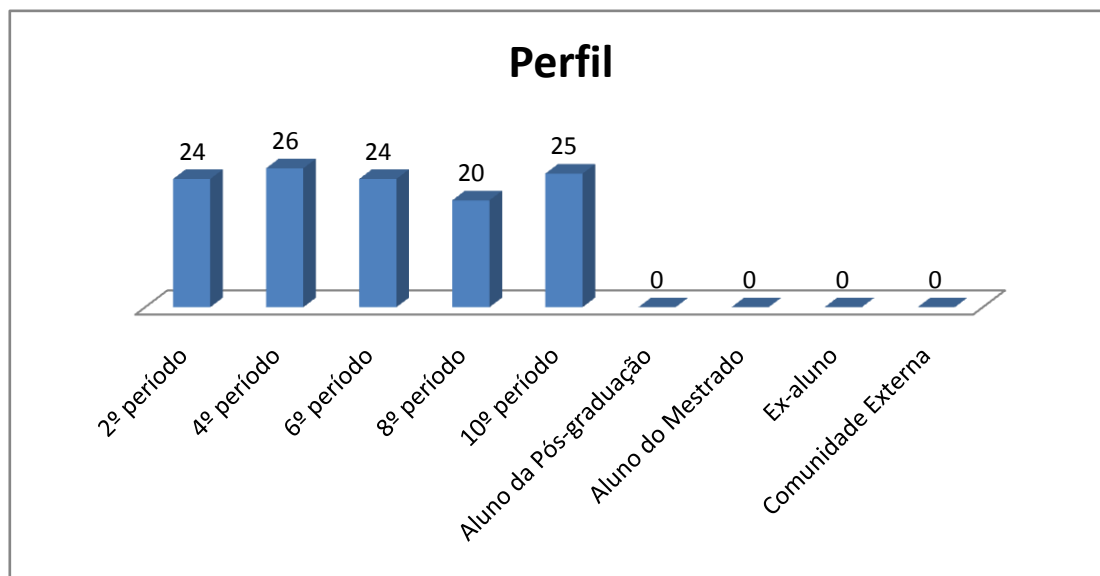
Local: Salão Nobre

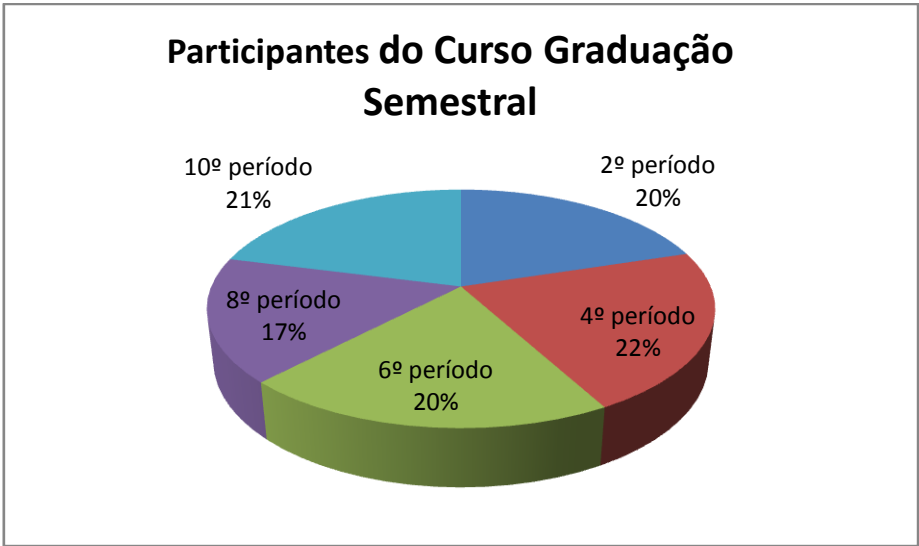
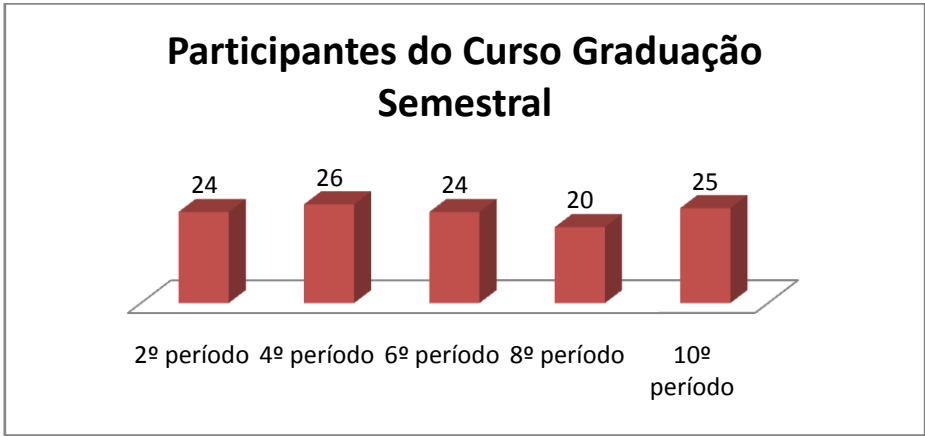
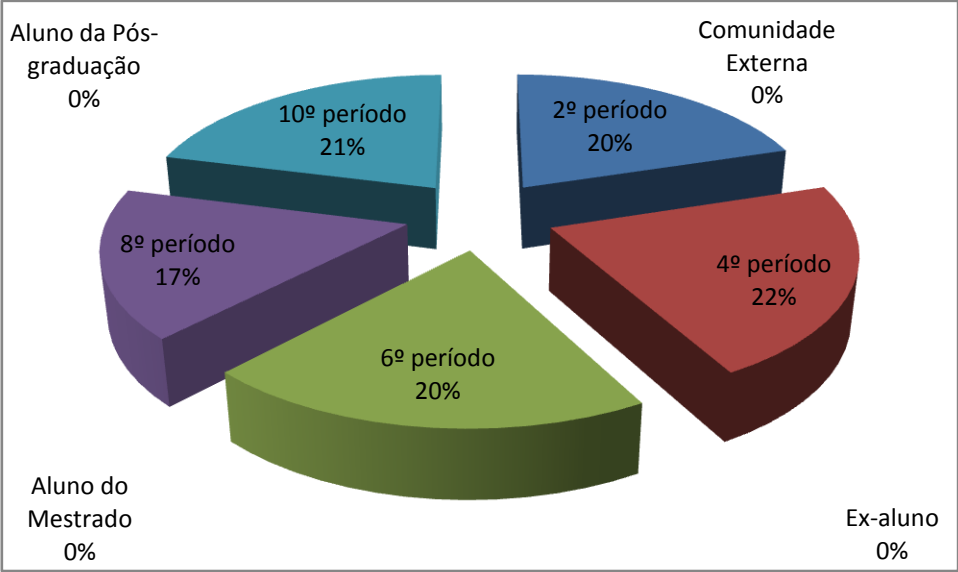
1. Setor responsável	Núcleo de Extensão
2. Setores de suporte	ASCOM e Logística
3. Coleta de dados - formato	Formulário eletrônico, disponível no novo portal do aluno ( <a href="http://portal.fdsm.edu.br/">http://portal.fdsm.edu.br/</a> )
4. Divulgação dos resultados	<a href="http://www.fdsm.edu.br">www.fdsm.edu.br</a> – link CPA
5. Meta	A soma das respostas “Muito satisfeito” e “Satisfeito” deve ser de no mínimo 70% do total de respostas conforme indicador da qualidade.
6. Nº de formulários respondidos	119 pessoas responderam a enquete de 154 participantes do evento.

## Perguntas da Enquete

### Qual é o seu perfil?

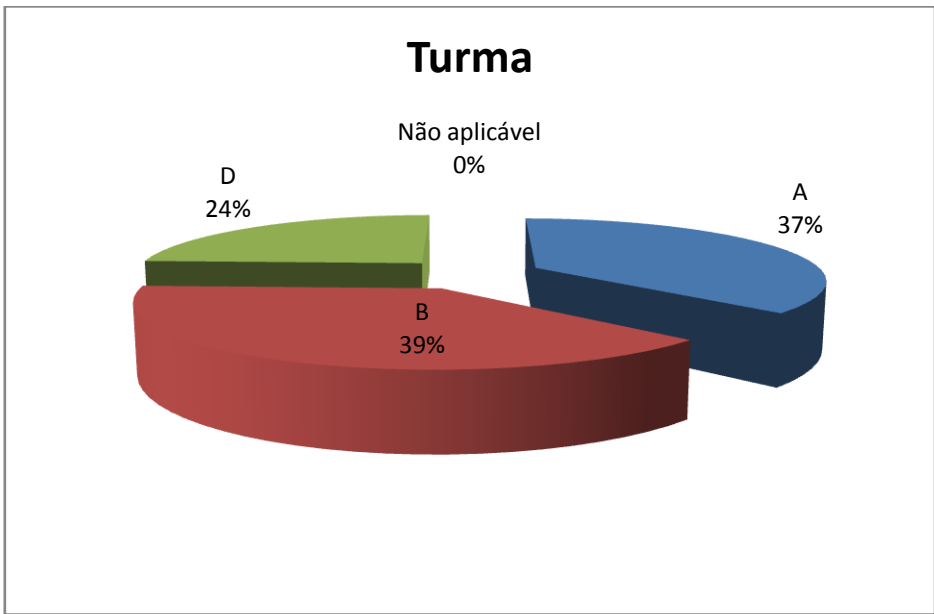
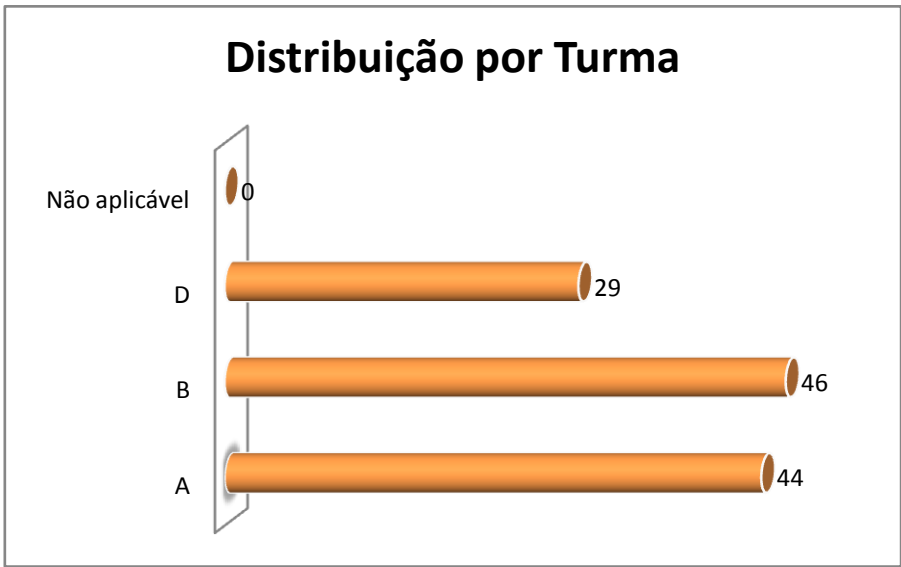
1. Aluno do 4º período da graduação (26 votos)	21,85%
2. Aluno do 10º período da graduação (25 votos)	21,01%
3. Aluno do 2º período da graduação (24 votos)	20,17%
4. Aluno do 6º período da graduação (24 votos)	20,17%
5. Aluno do 8º período da graduação (20 votos)	16,81%
6. Comunidade Externa (0 votos)	0,00%
7. Aluno da Pós-graduação (0 votos)	0,00%
8. Ex-aluno (0 votos)	0,00%
9. Aluno do Mestrado (0 votos)	0,00%





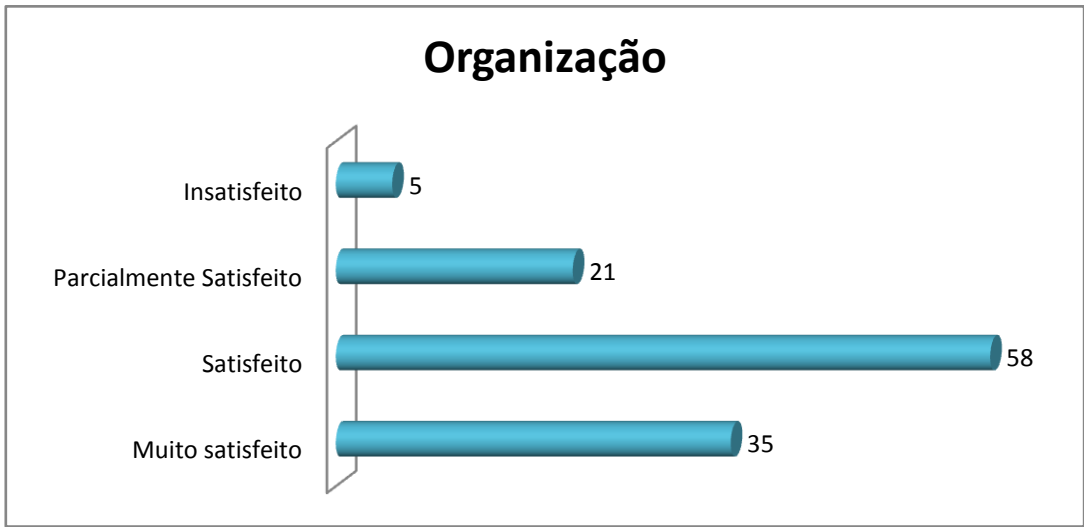
### Qual é a sua turma, se aluno da graduação?

- 1. B (46 votos)  
38,66%
- 2. A (44 votos)  
36,97%
- 3. D (29 votos)  
24,37%
- 4. Não aplicável (0 votos)  
0,00%



### Como você avalia a Organização (infraestrutura, som e duração)?

- 1. Satisfeito (58 votos)  
48,74%
- 2. Muito satisfeito (35 votos)  
29,41%
- 3. Parcialmente satisfeito (21 votos)  
17,65%
- 4. Insatisfeito (5 votos)  
4,20%



Legenda do gráfico acima:

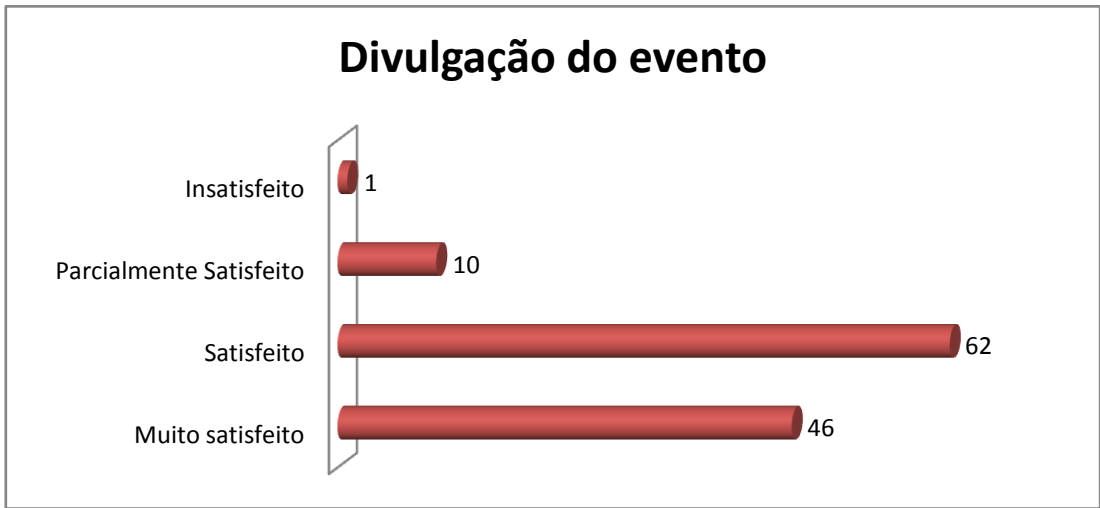
MS + S: Respostas Muito Satisfeito + Satisfeito

PS+I: Respostas Parcialmente Satisfeito + Insatisfeito

A soma das respostas “Muito satisfeito” e “Satisfeito” foi de **78%** do total de respostas.

### Como você avalia a Divulgação do evento ocorrido?

- 1. Satisfeito (62 votos)  
**52,10%**
- 2. Muito satisfeito (46 votos)  
**38,66%**
- 3. Parcialmente satisfeito (10 votos)  
**8,40%**
- 4. Insatisfeito (1 votos)  
**0,84%**



Legenda do gráfico acima:  
MS + S: Respostas Muito Satisfeito + Satisfeito  
PS+I: Respostas Parcialmente Satisfeito + Insatisfeito

A soma das respostas “Muito satisfeito” e “Satisfeito” foi de **91%** do total de respostas.

Como você avalia o Palestrante (capacidade de transmitir conhecimento, esclarecimento de dúvidas, fidelidade ao tema)?

1. Satisfeito (57 votos)

47,90%

2. Muito satisfeito (54 votos)

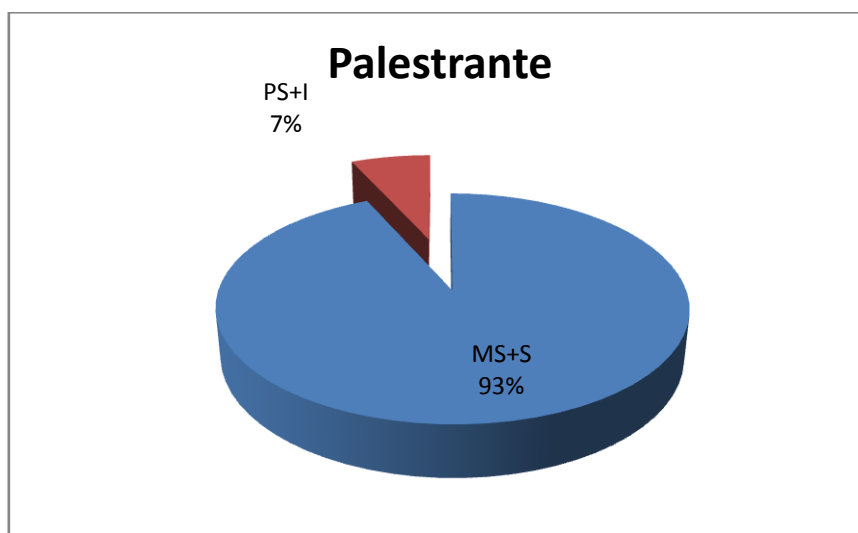

45,38%

3. Parcialmente satisfeito (8 votos)

6,72%

4. Insatisfeito (0 votos)

0,00%



Legenda do gráfico acima:

MS + S: Respostas Muito Satisfeito + Satisfeito

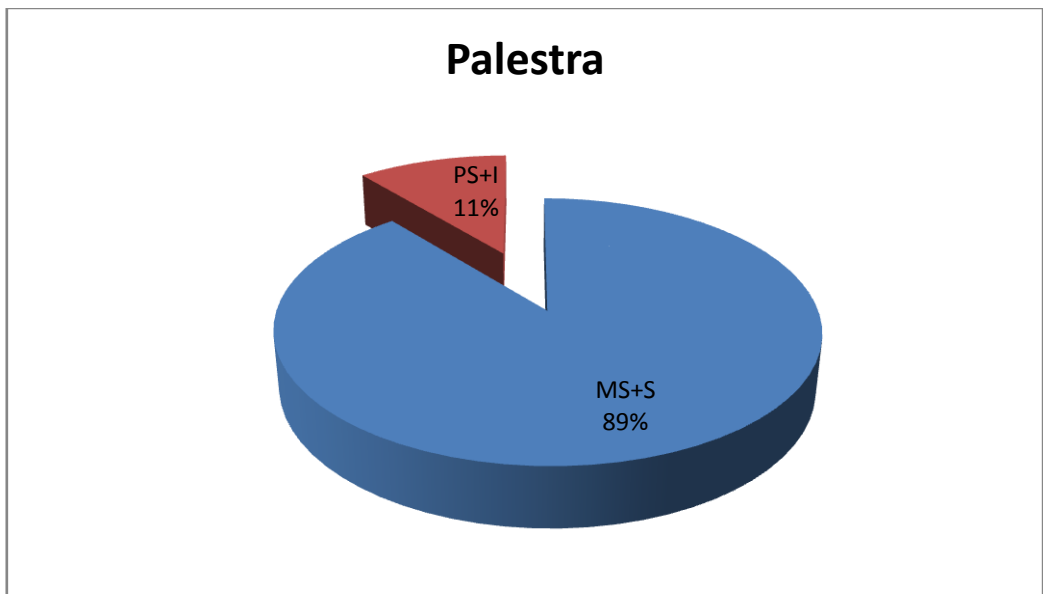
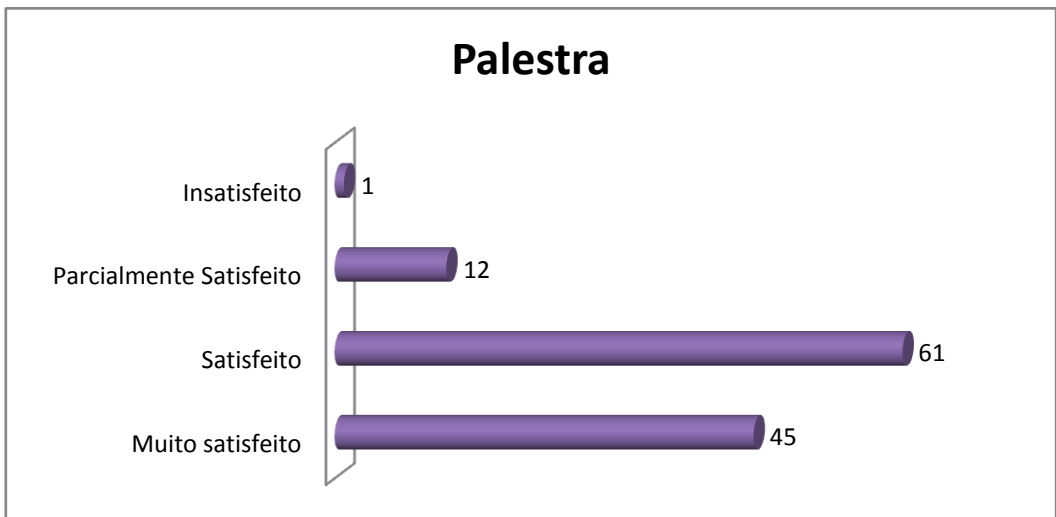
PS+I: Respostas Parcialmente Satisfeito + Insatisfeito

A soma das respostas “Muito satisfeito” e “Satisfeito” foi de **93%** do total de respostas.



### Como você avalia a Palestra (tema e formato)?

- 1. Satisfeito (61 votos)  
**51,26%**
- 2. Muito satisfeito (45 votos)  
**37,82%**
- 3. Parcialmente satisfeito (12 votos)  
**10,08%**
- 4. Insatisfeito (1 votos)  
**0,84%**



Legenda do gráfico acima:

MS + S: Respostas Muito Satisfeito + Satisfeito

PS+I: Respostas Parcialmente Satisfeito + Insatisfeito

A soma das respostas "Muito satisfeito" e "Satisfeito" foi de **89%** do total de respostas.

Qual é a sua autoavaliação (conhecimento adquirido, atendimento das expectativas)?

1. Satisfeito (56 votos)

47,06%

2. Muito satisfeito (40 votos)

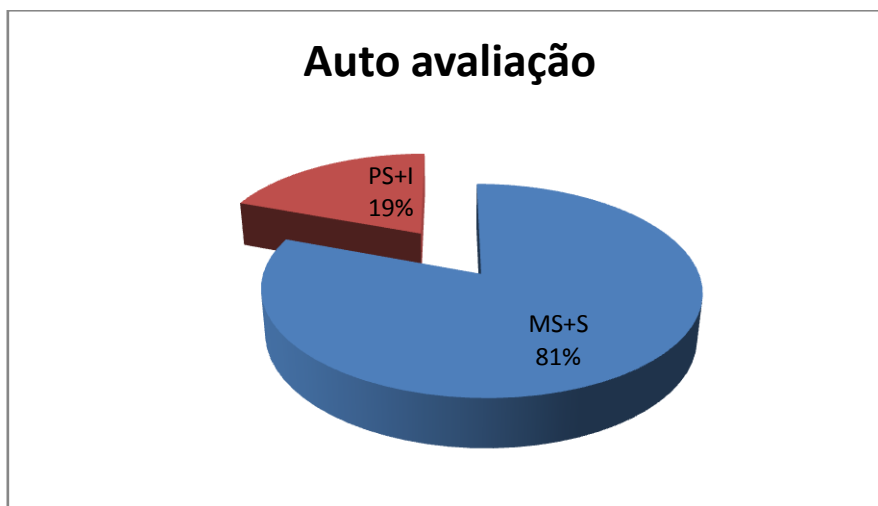
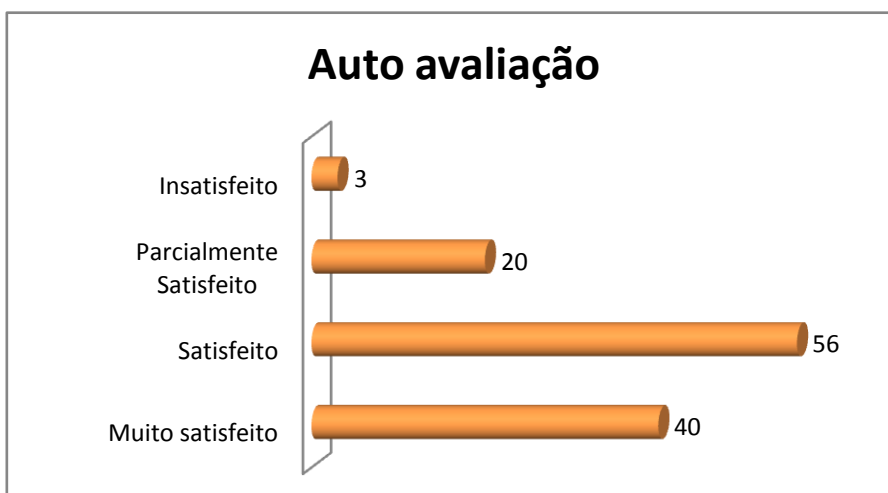
33,61%

3. Parcialmente satisfeito (20 votos)

16,81%

4. Insatisfeito (3 votos)

2,52%



Legenda do gráfico acima:

MS + S: Respostas Muito Satisfeito + Satisfeito

PS+I: Respostas Parcialmente Satisfeito + Insatisfeito

A soma das respostas “Muito satisfeito” e “Satisfeito” foi de **81%** do total de respostas.

**Conclusão: a meta estipulada foi atingida para todos os itens avaliados.**

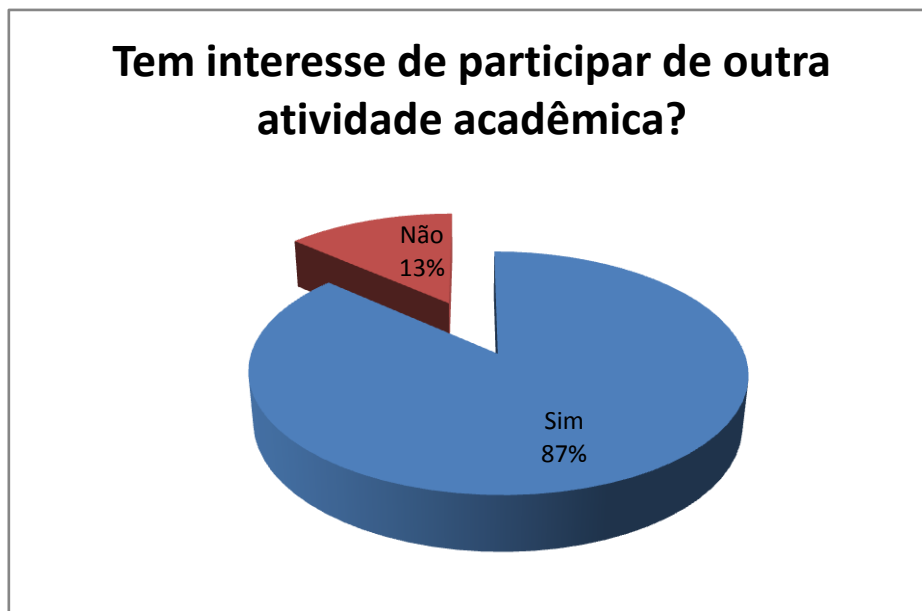
### Tem interesse de participar de outra atividade acadêmica?

1. Sim (103 votos)

86,55%

2. Não (16 votos)

13,45%



**Nota:**

Em publicações de pesquisas, as respostas descritivas são excluídas para preservar a identidade dos participantes.