

Pesquisa de Satisfação

**ATIVIDADE ACADÊMICA
2015**

GRANDE DEBATE - REFORMA POLÍTICA

EMENTA

A quinta edição do GRANDE DEBATE é realizada pela Escola do Legislativo professor Rômulo Coelho em parceria com a FDSM. Os temas debatidos serão: Voto Facultativo x Voto Obrigatório; Cotas para as mulheres na política (favorável) x Cotas para as mulheres na política (contrário) e Financiamento de Campanha exclusivamente público x Financiamento de Campanha público e privado.

PROFESSORES RESPONSÁVEIS:

ANA CAROLINA DE FARIA S. RODRIGUES E ELIAS KALLÁS FILHO

PALESTRANTES:

VEREADORES MIRINS E JOVENS, GRADUANDOS PARTICIPANTES DO PROJETO CÂMARA UNIVERSITÁRIA E MESTRANDOS DA FDSM.

Data: 09 de Junho de 2015 (terça)

Local: Salão Nobre - Horário: 16h30

Inscrições: pelo site da FDSM

Duração do evento: 02h (aproximadamente).

Público alvo: Alunos da graduação, extensão, pós-graduação, mestrado, egressos e comunidade externa.

Carga Horária: 5 horas

Informações: 3449.8125 e extensao@fdsm.edu.br

Leitura do carteirinho durante o evento para
cômputo das horas de Atividades Complementares.

O MELHOR DIREITO É O NOSSO!



Análise dos dados

Formato do Evento: Debate

Tema: Grande Debate – Reforma Política

Responsável: Ana Carolina de Faria S. Rodrigues e Elias Kallás Filho

Data: 09/06/2015

Horário: 16h30

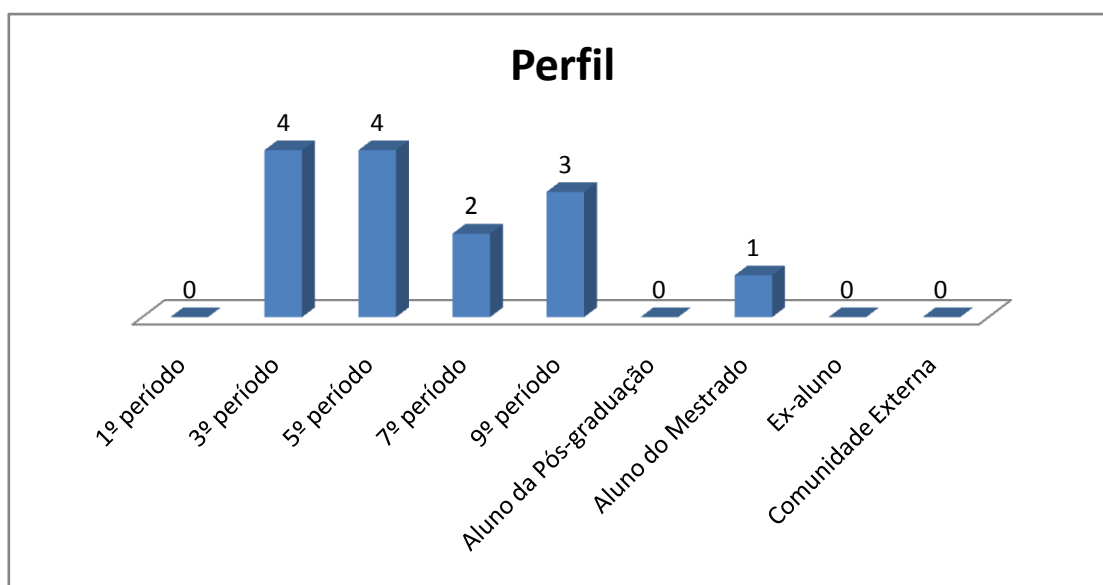
Local: Salão Nobre

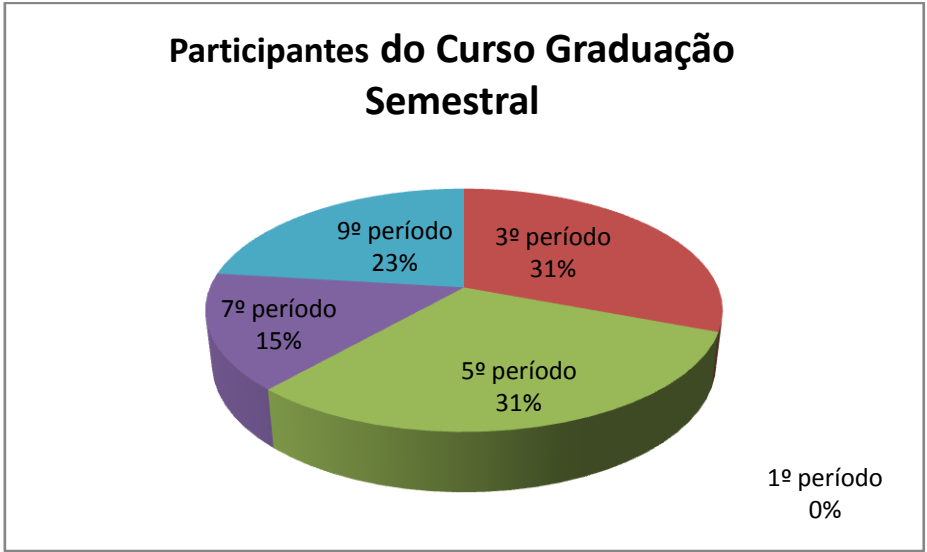
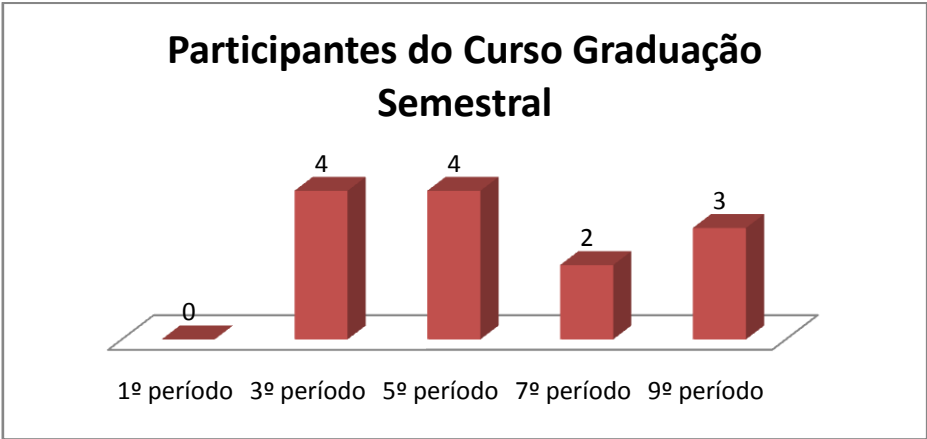
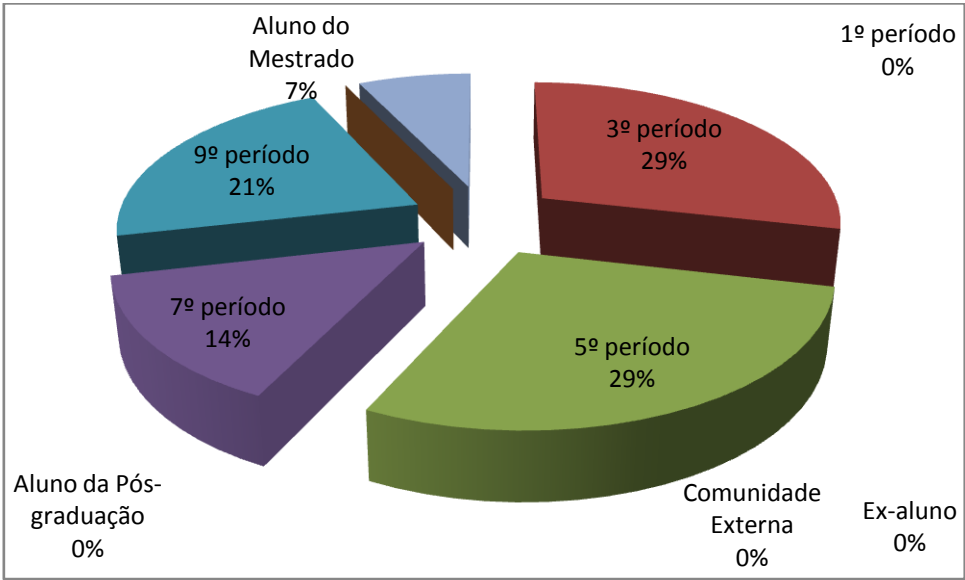
1. Setor responsável	Núcleo de Extensão
2. Setores de suporte	ASCOM e Logística
3. Coleta de dados - formato	Formulário eletrônico, disponível no novo portal do aluno (http://portal.fdsm.edu.br/)
4. Divulgação dos resultados	www.fdsm.edu.br – link CPA
5. Meta	A soma das respostas “Muito satisfeito” e “Satisfeito” deve ser de no mínimo 70% do total de respostas conforme indicador da qualidade.
6. Nº de formulários respondidos	14 pessoas responderam a enquete de 19 participantes do evento.

Perguntas da Enquete

Qual é o seu perfil?

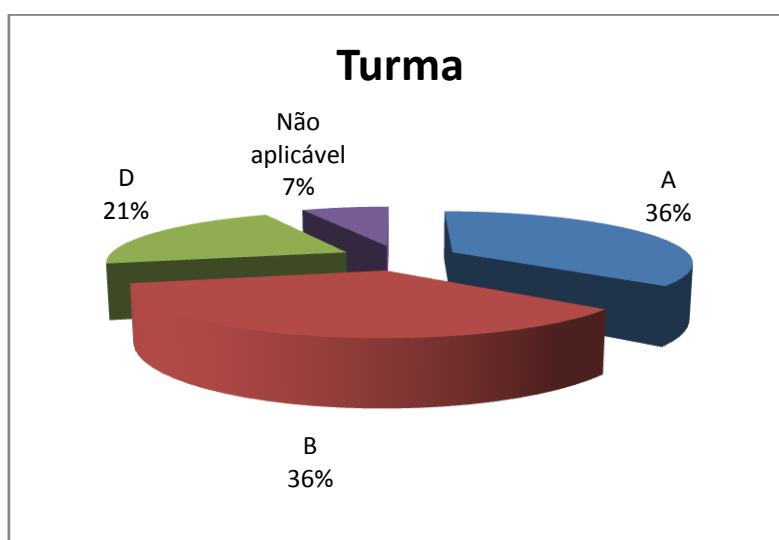
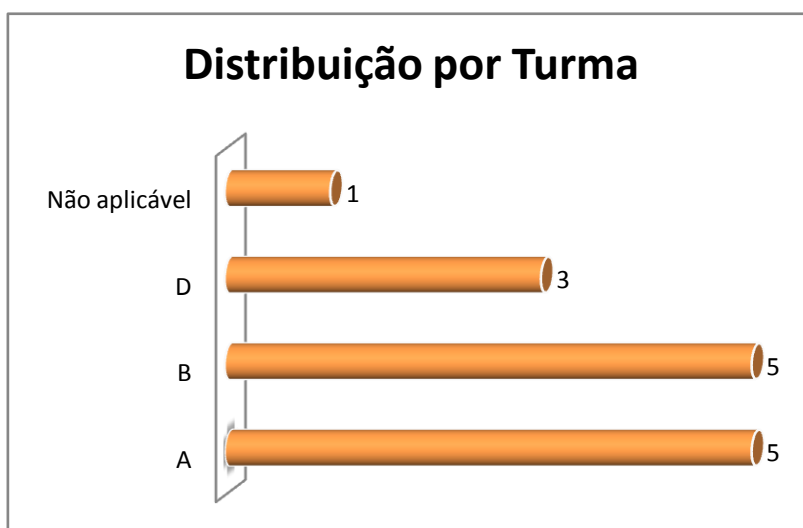
1. Aluno do 5º período da graduação (4 votos)
28,57%
2. Aluno do 3º período da graduação (4 votos)
28,57%
3. Aluno do 9º período da graduação (3 votos)
21,43%
4. Aluno do 7º período da graduação (2 votos)
14,29%
5. Aluno do Mestrado (1 votos)
7,14%
6. Comunidade Externa (0 votos)
0,00%
7. Aluno da Pós-graduação (0 votos)
0,00%
8. Aluno do 1º período da graduação (0 votos)
0,00%
9. Ex-aluno (0 votos)
0,00%





Qual é a sua turma, se aluno da graduação?

1. B (5 votos)
35,71%
2. A (5 votos)
35,71%
3. D (3 votos)
21,43%
4. Não aplicável (1 votos)
7,14%



Como você avalia a Organização (infraestrutura, som e duração)?

1. Satisfeito (8 votos)

57,14%

2. Muito satisfeito (4 votos)


28,57%

3. Parcialmente satisfeito (2 votos)

14,29%

4. Insatisfeito (0 votos)

0,00%



Legenda do gráfico acima:

MS + S: Respostas Muito Satisfeito + Satisfeito

PS+I: Respostas Parcialmente Satisfeito + Insatisfeito

A soma das respostas “Muito satisfeito” e “Satisfeito” foi de **86%** do total de respostas.

Como você avalia a Divulgação do evento ocorrido?

1. Muito satisfeito (6 votos)

42,86%

2. Satisfeito (6 votos)

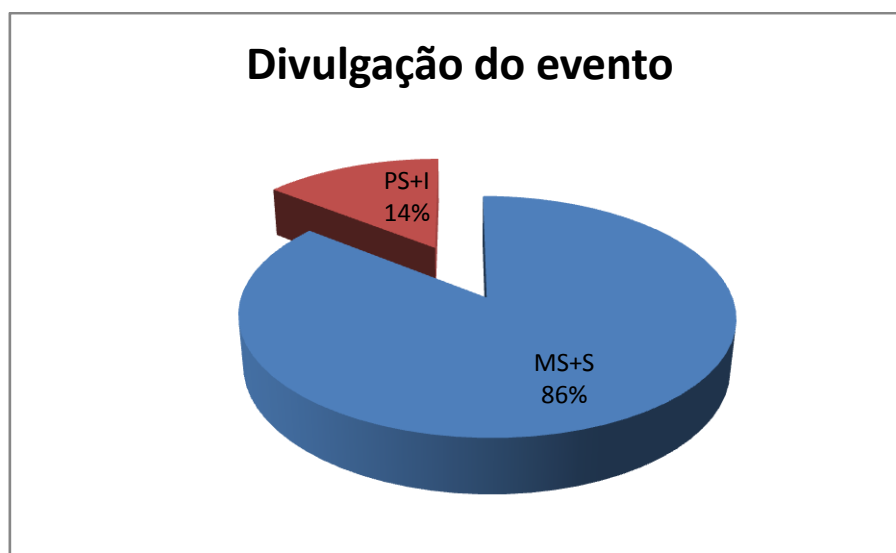
42,86%

3. Parcialmente satisfeito (2 votos)

14,29%

4. Insatisfeito (0 votos)

0,00%



Legenda do gráfico acima:

MS + S: Respostas Muito Satisfeito + Satisfeito

PS+I: Respostas Parcialmente Satisfeito + Insatisfeito

A soma das respostas “Muito satisfeito” e “Satisfeito” foi de **86%** do total de respostas.

Como você avalia o Palestrante (capacidade de transmitir conhecimento, esclarecimento de dúvidas, fidelidade ao tema)?

1. Muito satisfeito (6 votos)

42,86%

2. Parcialmente satisfeito (5 votos)

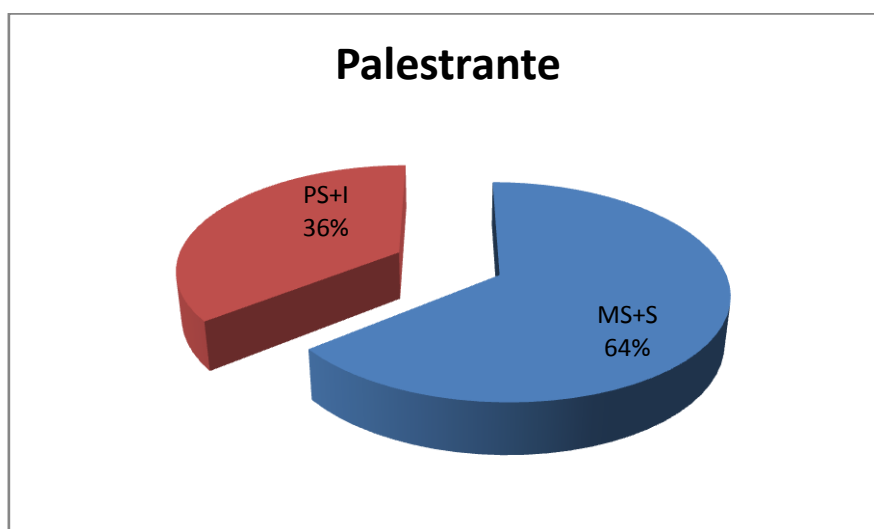

35,71%

3. Satisfeito (3 votos)

21,43%

4. Insatisfeito (0 votos)

0,00%



Legenda do gráfico acima:

MS + S: Respostas Muito Satisfeito + Satisfeito

PS+I: Respostas Parcialmente Satisfeito + Insatisfeito

A soma das respostas “Muito satisfeito” e “Satisfeito” foi de **64%** do total de respostas.

Como você avalia a Palestra (tema e formato)?

1. Muito satisfeito (6 votos)

42,86%

2. Satisfeito (5 votos)

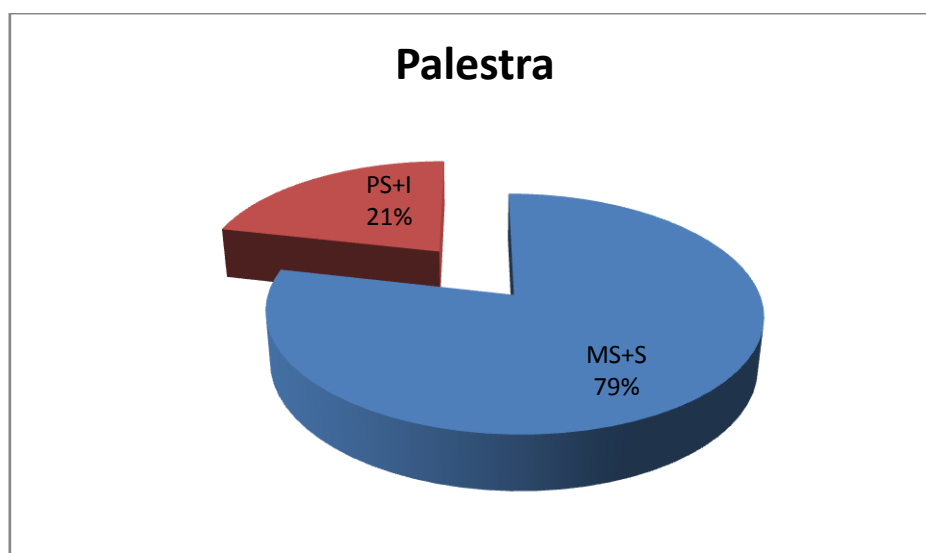
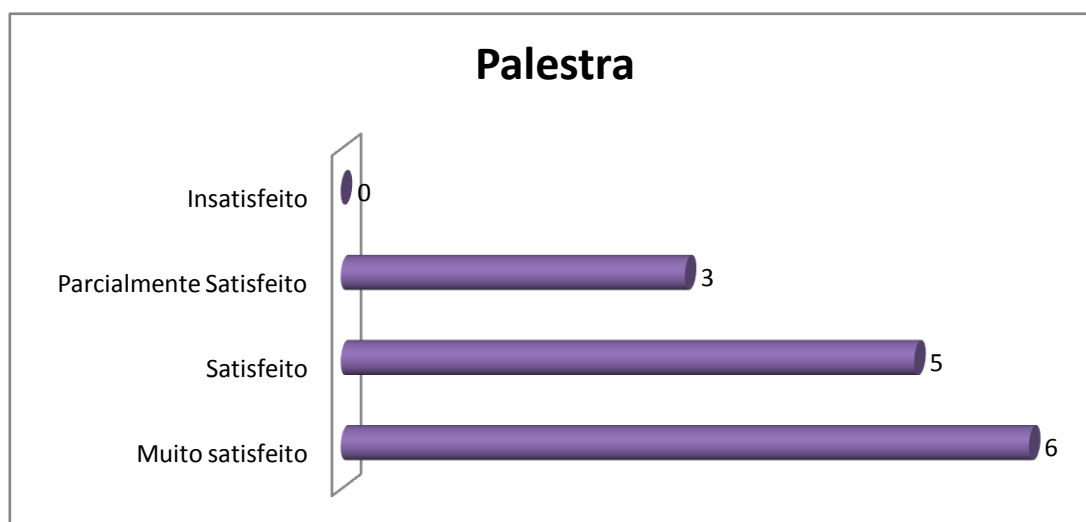
35,71%

3. Parcialmente satisfeito (3 votos)

21,43%

4. Insatisfeito (0 votos)

0,00%



Legenda do gráfico acima:

MS + S: Respostas Muito Satisfeito + Satisfeito

PS+I: Respostas Parcialmente Satisfeito + Insatisfeito

A soma das respostas “Muito satisfeito” e “Satisfeito” foi de **79%** do total de respostas.

Qual é a sua autoavaliação (conhecimento adquirido, atendimento das expectativas)?

1. Muito satisfeito (6 votos)

42,86%

2. Parcialmente satisfeito (5 votos)

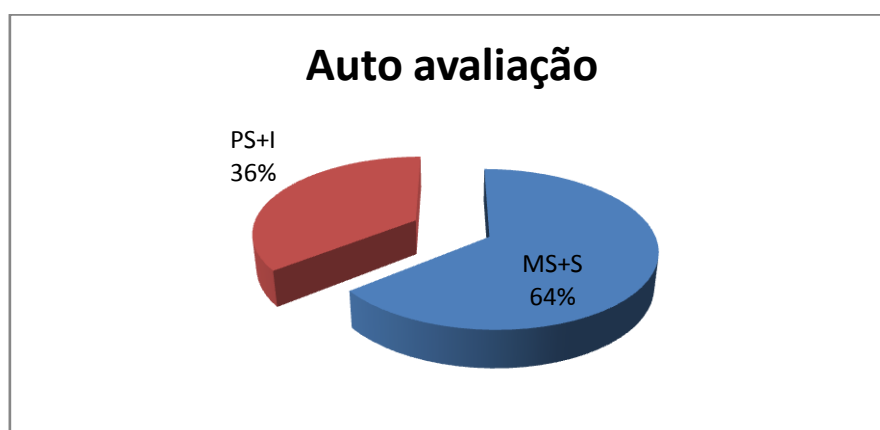

35,71%

3. Satisfeito (3 votos)

21,43%

4. Insatisfeito (0 votos)

0,00%



Legenda do gráfico acima:

MS + S: Respostas Muito Satisfeito + Satisfeito

PS+I: Respostas Parcialmente Satisfeito + Insatisfeito

A soma das respostas “Muito satisfeito” e “Satisfeito” foi de **64%** do total de respostas.

Conclusão: a meta estipulada foi atingida para a maioria dos itens avaliados, com exceção das questões “palestrante” e “autoavaliação”, que permaneceram abaixo de 70% da soma das respostas “muito satisfeito” e “satisfeito”.

Tem interesse de participar de outra atividade acadêmica?

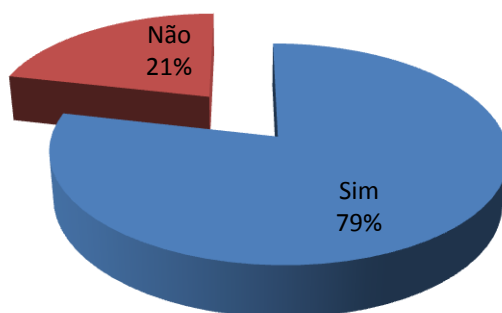
1. Sim (19 votos)

95,00%

2. Não (1 votos)

5,00%

Tem interesse de participar de outra atividade acadêmica?



Nota:

Em publicações de pesquisas, as respostas descritivas são excluídas para preservar a identidade dos participantes.