

# Pesquisa de Satisfação

**ATIVIDADE ACADÊMICA**  
**2015**

## **CIV SIMPÓSIO DA FDSM**

TEMA

**CHARLIE HEBDO E OS LIMITES À LIVRE MANIFESTAÇÃO DO PENSAMENTO.**

EMENTA

A livre manifestação de pensamento é um direito garantido no artigo 5º da CF e salvaguardado pela grande maioria das Cartas Constitucionais dos países. A liberdade de expressão remonta à primeira geração de direitos do homem, que pretendiam colocar limites aos arbítrios do Estado. Trata-se de um direito fundamental para a vida em sociedade, mas não é, certamente, o único. Nessa atividade acadêmica discutiremos os limites ao direito constitucional à livre manifestação de pensamento assumindo como horizonte privilegiado o terrível episódio no jornal Charlie Hebdo.

RESPONSÁVEL: DIRETÓRIO ACADÊMICO PROFESSOR JORGE BELTRÃO

PALESTRANTES:

MA. ANA CAROLINA DE FARIA SILVESTRE RODRIGUES  
E RENATA NASCIMENTO GOMES.

Data: **07 de fevereiro de 2015 (sábado)**

Local: **Salão Nobre** - Horário: **9h**

Público alvo: **Alunos da Graduação, Pós-Graduação, Mestrado e Egressos.**

Carga Horária: **5 horas**

Informações: **3449.8125 e [extensao@fdsm.edu.br](mailto:extensao@fdsm.edu.br)**

Lista de Presença: será passada no final do evento para cômputo das horas de Atividades Complementares.



**O MELHOR DIREITO É O NOSSO!**



## Análise dos dados

Formato do Evento: CIV Simpósio

Tema: Charlie Hebdo e os limites à livre manifestação do pensamento.

Responsável: Diretório Acadêmico Professor Jorge Beltrão

Palestrantes: Professoras Ma. Ana Carolina de Faria Silvestre Rodrigues e Renata Nascimento Gomes

Data: 07/02/2015

Horário: 09h

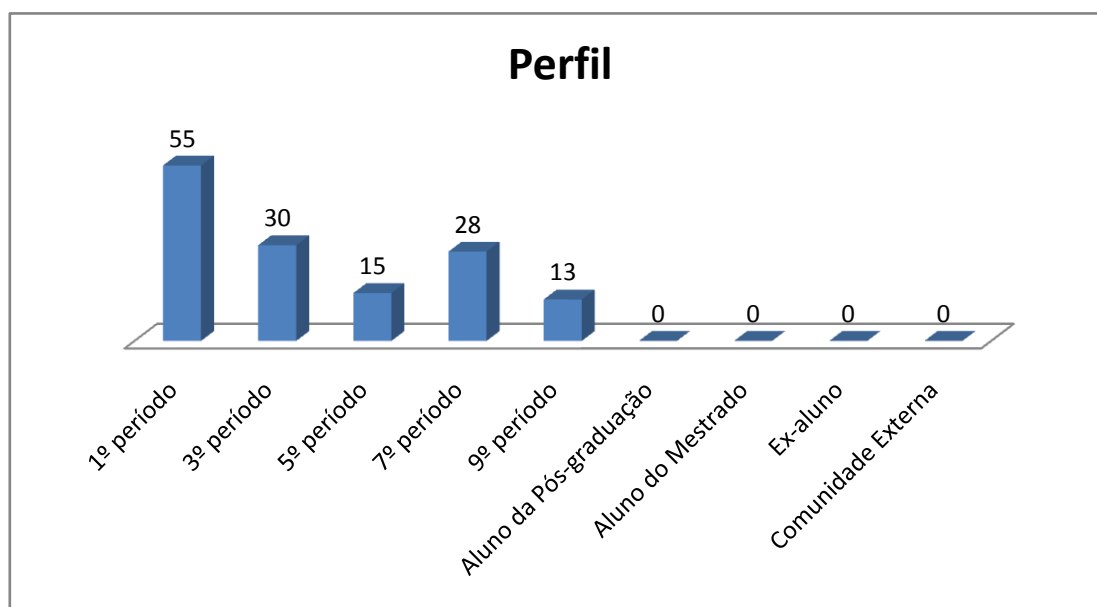
Local: Salão Nobre

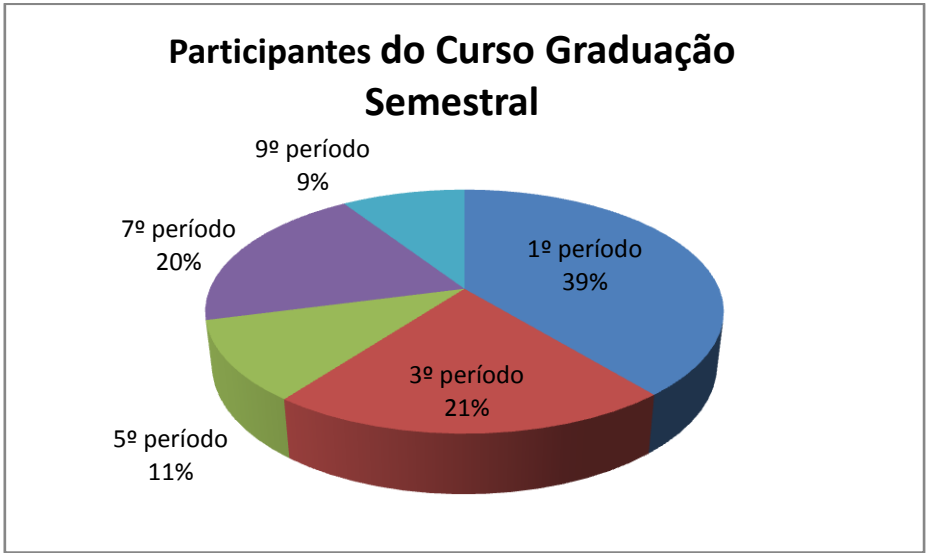
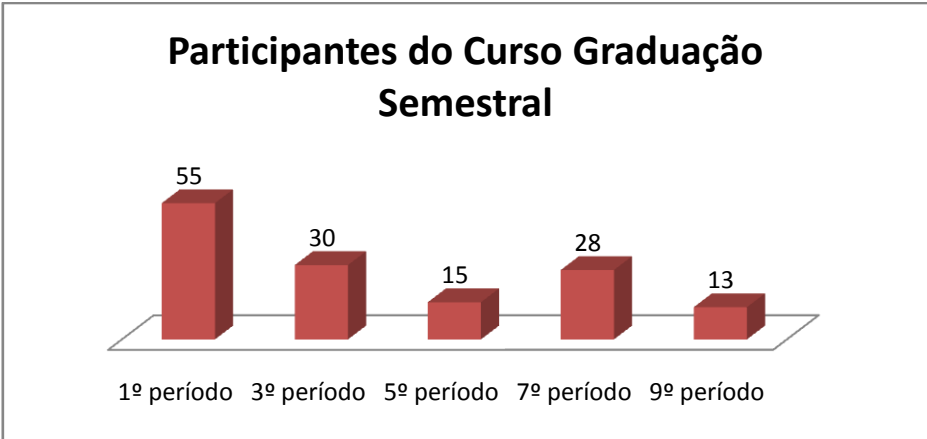
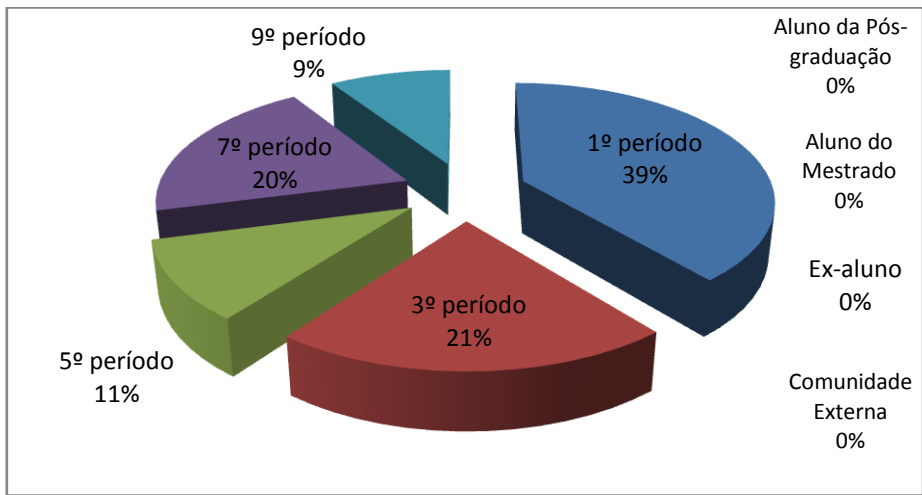
1. Setor responsável	Núcleo de Extensão
2. Setores de suporte	ASCOM e Logística
3. Coleta de dados - formato	Formulário eletrônico, disponível no novo portal do aluno ( <a href="http://portal.fdsm.edu.br/">http://portal.fdsm.edu.br/</a> )
4. Divulgação dos resultados	<a href="http://www.fdsm.edu.br">www.fdsm.edu.br</a> – link CPA
5. Meta	A soma das respostas “Muito satisfeito” e “Satisfeito” deve ser de no mínimo 70% do total de respostas conforme indicador da qualidade.
6. Nº de formulários respondidos	141 acadêmicos

## Perguntas da Enquete

### Qual é o seu perfil?

1. Aluno do 1º período da graduação (55 votos)	39,01%
2. Aluno do 3º período da graduação (30 votos)	21,28%
3. Aluno do 7º período da graduação (28 votos)	19,86%
4. Aluno do 5º período da graduação (15 votos)	10,64%
5. Aluno do 9º período da graduação (13 votos)	9,22%
6. Aluno do Mestrado (0 votos)	0,00%
7. Ex-aluno (0 votos)	0,00%
8. Aluno da Pós-graduação (0 votos)	0,00%
9. Comunidade Externa (0 votos)	0,00%





### Qual é a sua turma, se aluno da graduação?

1. D (52 votos)

36,88%

2. B (46 votos)

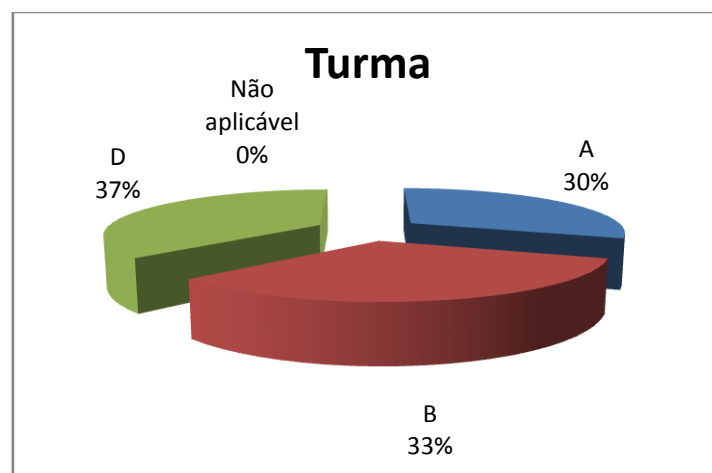
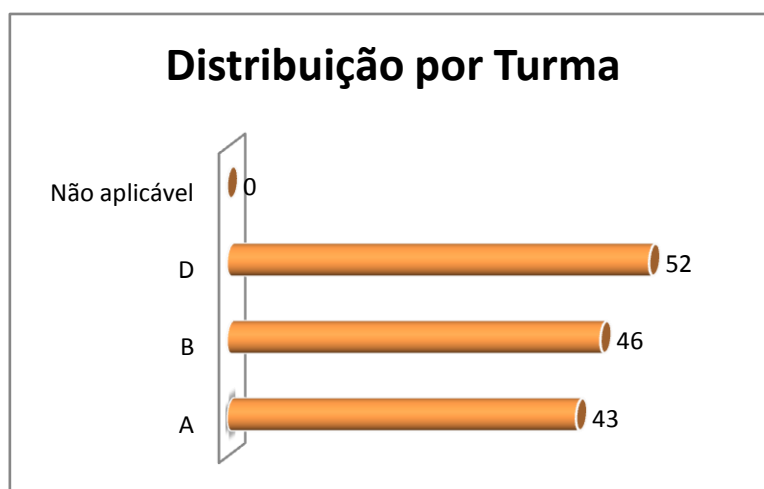
32,62%

3. A (43 votos)

30,50%

4. Não aplicável (0 votos)

0,00%



### Como você avalia a Organização (infraestrutura, som e duração)?

1. Satisfeito (64 votos)

45,39%

2. Muito satisfeito (59 votos)

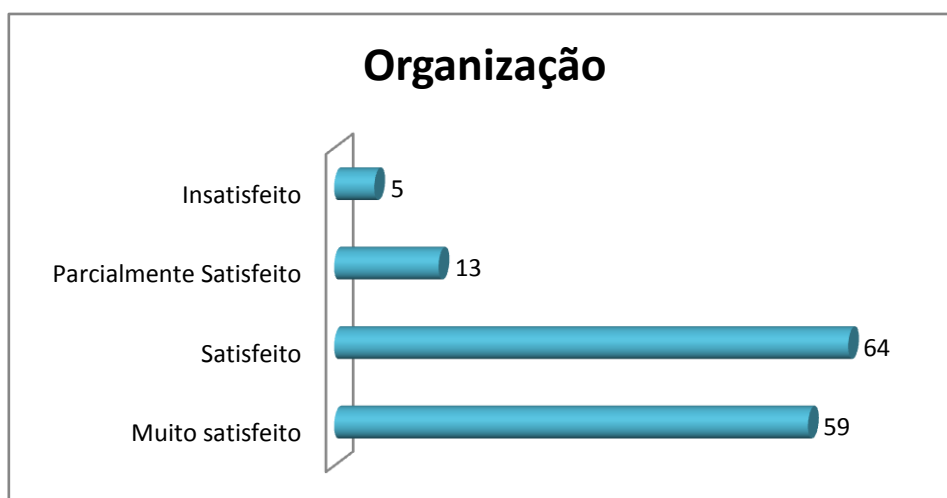
41,84%

3. Parcialmente satisfeito (13 votos)

9,22%

4. Insatisfeito (5 votos)

3,55%



Legenda do gráfico acima:

MS + S: Respostas Muito Satisfeito + Satisfeito

PS+I: Respostas Parcialmente Satisfeito + Insatisfeito

A soma das respostas "Muito satisfeito" e "Satisfeito" foi de **87%** do total de respostas.

### Como você avalia a Divulgação do evento ocorrido?

1. Muito satisfeito (71 votos)

50,35%

2. Satisfeito (59 votos)

41,84%

3. Parcialmente satisfeito (10 votos)

7,09%

4. Insatisfeito (1 votos)

0,71%



Legenda do gráfico acima:

MS + S: Respostas Muito Satisfeito + Satisfeito

PS+I: Respostas Parcialmente Satisfeito + Insatisfeito

A soma das respostas “Muito satisfeito” e “Satisfeito” foi de **92%** do total de respostas.

Como você avalia o Palestrante (capacidade de transmitir conhecimento, esclarecimento de dúvidas, fidelidade ao tema)?

1. Muito satisfeito (83 votos)

58,87%

2. Satisfeito (42 votos)

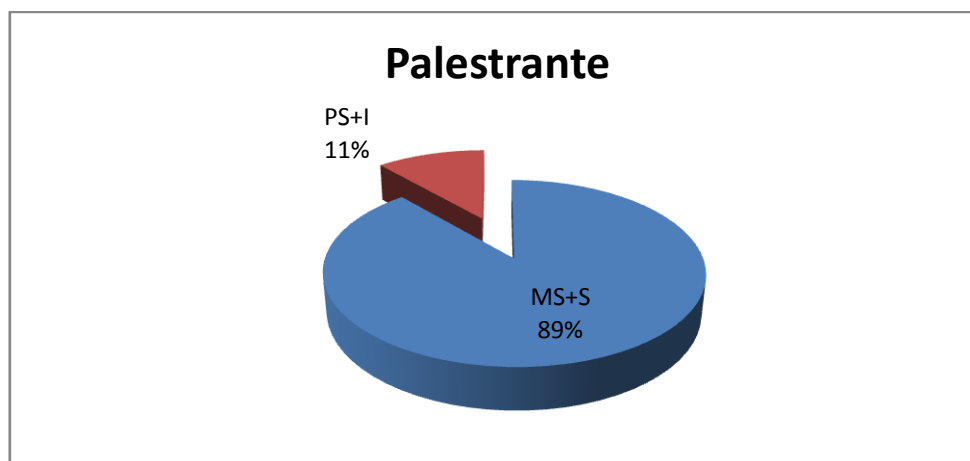
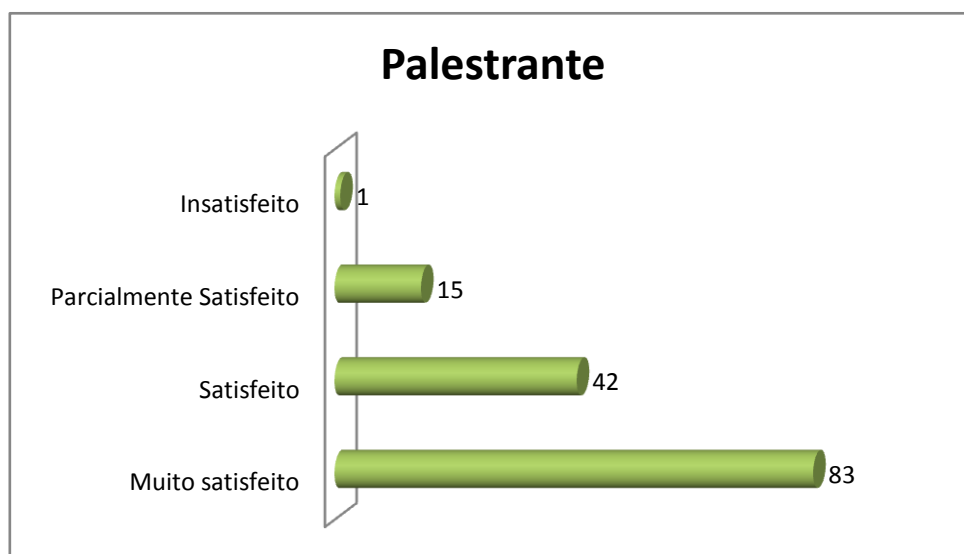
29,79%

3. Parcialmente satisfeito (15 votos)

10,64%

4. Insatisfeito (1 votos)

0,71%



Legenda do gráfico acima:

MS + S: Respostas Muito Satisfeito + Satisfeito

PS+I: Respostas Parcialmente Satisfeito + Insatisfeito

A soma das respostas "Muito satisfeito" e "Satisfeito" foi de 89% do total de respostas.



### Como você avalia a Palestra (tema e formato)?

1. Satisfeito (62 votos)

43,97%

2. Muito satisfeito (62 votos)

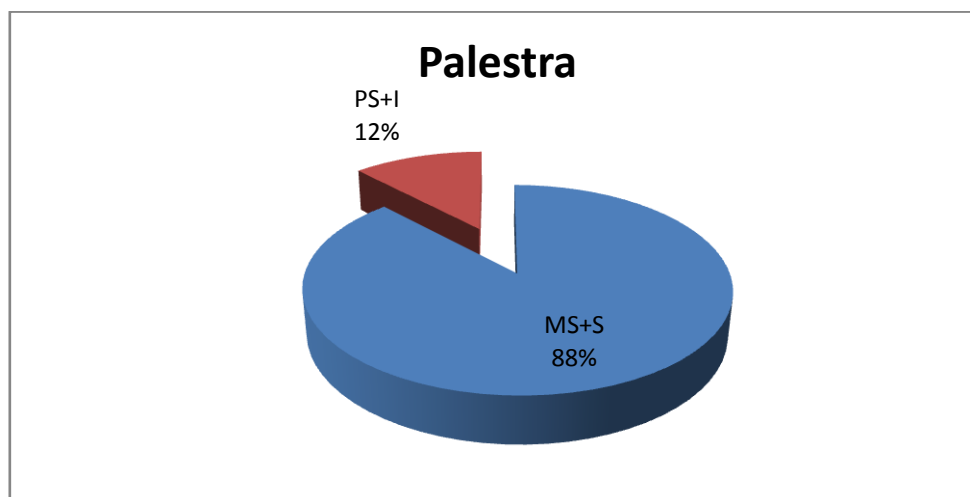
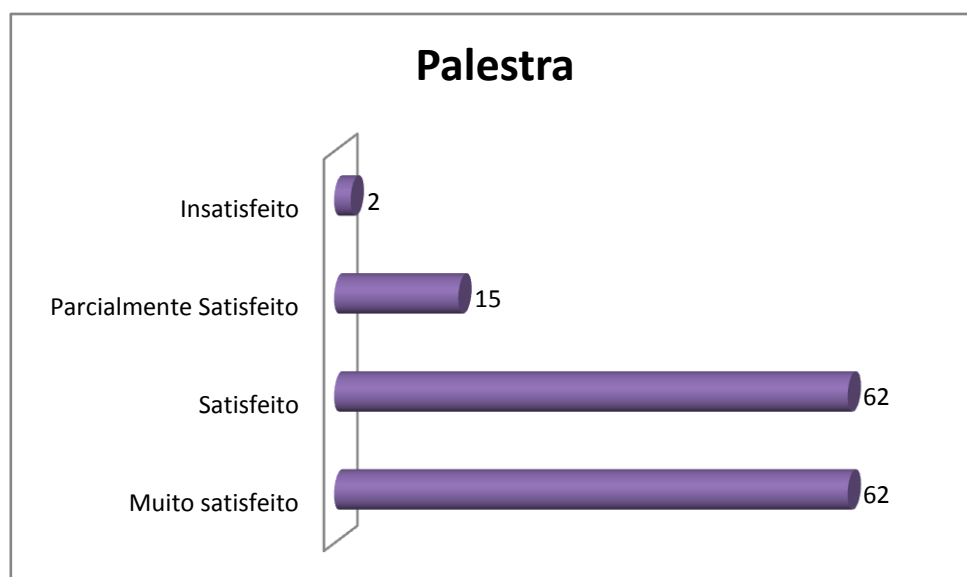
43,97%

3. Parcialmente satisfeito (15 votos)

10,64%

4. Insatisfeito (2 votos)

1,42%



Legenda do gráfico acima:

MS + S: Respostas Muito Satisfeito + Satisfeito

PS+I: Respostas Parcialmente Satisfeito + Insatisfeito

A soma das respostas "Muito satisfeito" e "Satisfeito" foi de **88%** do total de respostas.

Qual é a sua autoavaliação (conhecimento adquirido, atendimento das expectativas)?

1. Satisfeito (66 votos)

46,81%

2. Muito satisfeito (51 votos)

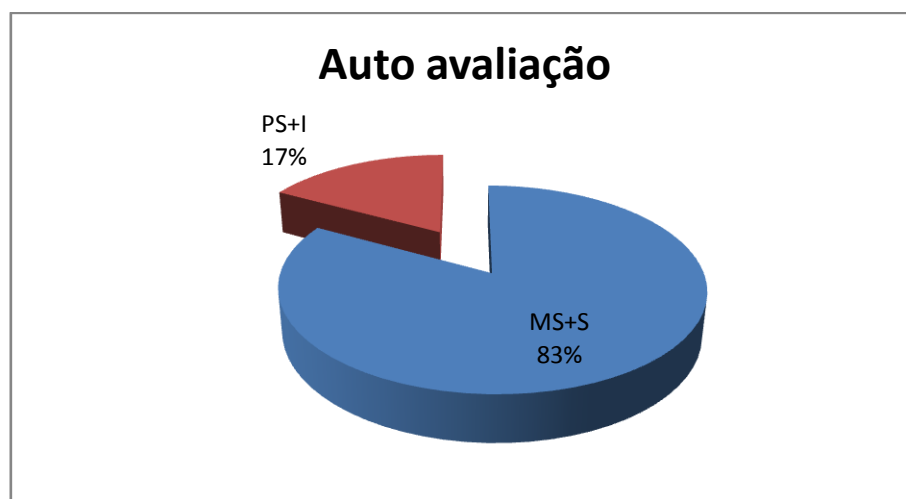
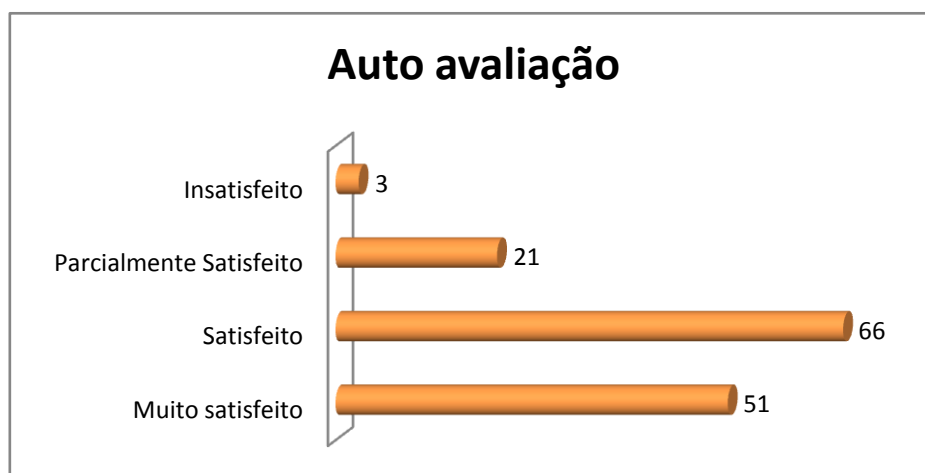
36,17%

3. Parcialmente satisfeito (21 votos)

14,89%

4. Insatisfeito (3 votos)

2,13%



Legenda do gráfico acima:

MS + S: Respostas Muito Satisfeito + Satisfeito

PS+I: Respostas Parcialmente Satisfeito + Insatisfeito

A soma das respostas “Muito satisfeito” e “Satisfeito” foi de **83%** do total de respostas.

**Conclusão: a meta estipulada foi atingida para todos os itens avaliados.**

### Tem interesse de participar de outra atividade acadêmica?

1. Sim (132 votos)

93,62%

2. Não (9 votos)

6,38%



**Nota:**

Em publicações de pesquisas, as respostas descritivas são excluídas para preservar a identidade dos participantes