

Pesquisa de Satisfação

PROJETO DE EXTENSÃO - FDSM

CÂMARA UNIVERSITÁRIA

PARCERIA DA FACULDADE DE DIREITO DO SUL DE MINAS COM A ESCOLA DO LEGISLATIVO PROF. RÔMULO COELHO/CÂMARA MUNICIPAL DE POUSO ALEGRE

RESPONSÁVEIS:

- FDSM: PROFESSORA ME. ANA CAROLINA DE FARIA SILVESTRE E ACADÊMICA MÔNICA FONSECA FRANCO
- CÂMARA MUNICIPAL: MADU MACEDO (COORDENADORA DA ESCOLA DO LEGISLATIVO PROF. RÔMULO COELHO)

OBJETIVO:

PROPORCIONAR AOS ACADÊMICOS A OPORTUNIDADE DE ACOMPANHAR E PARTICIPAR DAS AULAS, SESSÕES E PALESTRAS DA CÂMARA MIRIM, CÂMARA JOVEM, PARLAMENTO JOVEM E ACADEMIA JUVENIL DE LETRAS, PROMOVENDO A EDUCAÇÃO CIDADÃ E A VIVÊNCIA PRÁTICA DOS MECANISMOS DE PARTICIPAÇÃO DEMOCRÁTICA.

PÚBLICO ALVO: ALUNOS DA GRADUAÇÃO

VAGAS: 9 (NOVE)

INÍCIO: 20 DE MARÇO

INSCRIÇÕES: DE 10 A 18/03/2014

PROCURAR O NÚCLEO DE EXTENSÃO (2º ANDAR DO PRÉDIO SEDE)

INFORMAÇÕES:

NÚCLEO DE EXTENSÃO
extensao@fdsm.edu.br
3449.8125



FAÇA PARTE DAS NOSSAS REDES SOCIAIS



facebook.com/fdsmoficial



blogofdsm.blogspot.com.br



twitter.com/fdsm_oficial



youtube.com/fdsmoficial

Análise dos dados

Formato do Evento: Projeto de Extensão

Tema: Câmara Universitária

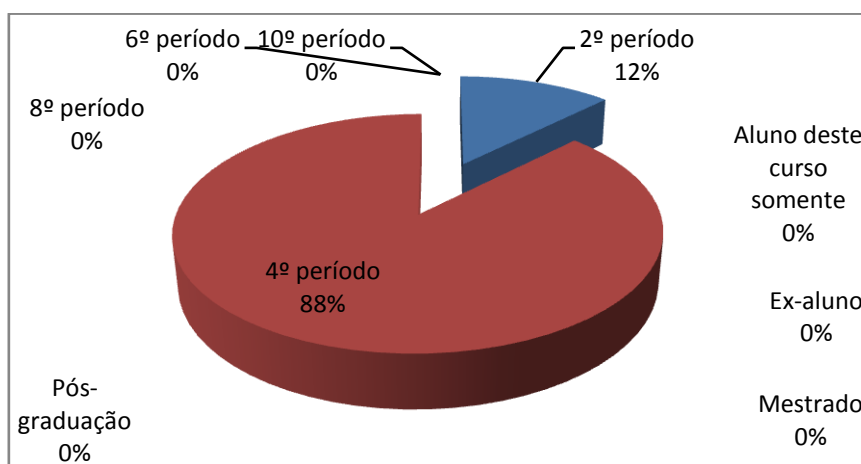
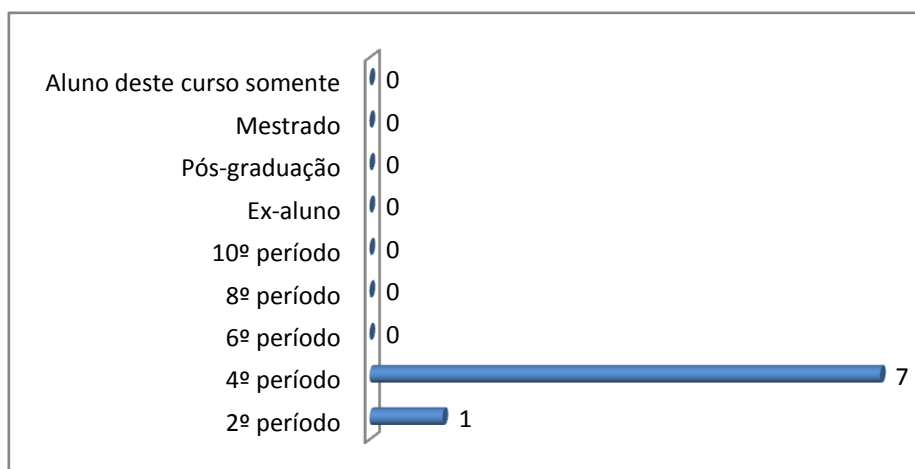
Datas dos encontros: março a novembro/2014.

Professor Responsável: Ma. Ana Carolina de Faria Silvestre Rodrigues

1. Setor responsável	Núcleo de Extensão
2. Coleta de dados - formato	Formulário eletrônico, disponível no novo portal do aluno (http://portal.fdsm.edu.br/)
3. Divulgação dos resultados	www.fdsm.edu.br – link CPA
4. Meta	A soma das respostas “Muito satisfeito” e “Satisfeito” deve ser de no mínimo 70% do total de respostas, conforme indicador da qualidade.
5. Nº de formulários respondidos	08 participantes de 12 alunos

Perguntas da Enquete

Qual é o seu período?



Qual é a sua turma?

1. D (4 votos)

50,00%

2. B (3 votos)

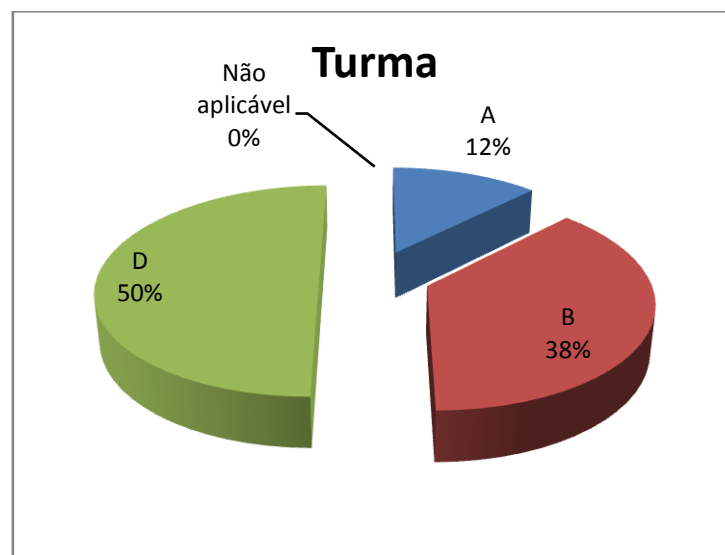
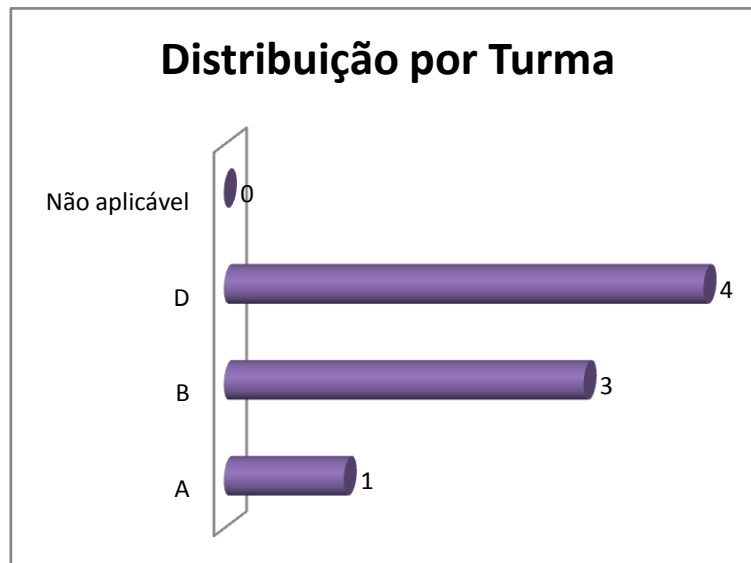
37,50%

3. A (1 votos)

12,50%

4. Não aplicável (0 votos)

0,00%



Em relação ao quadro docente, como você avalia o Domínio da Matéria?

1. Satisfatório (4 votos)

50,00%

2. Muito satisfatório (3 votos)

37,50%

3. Regular (1 votos)

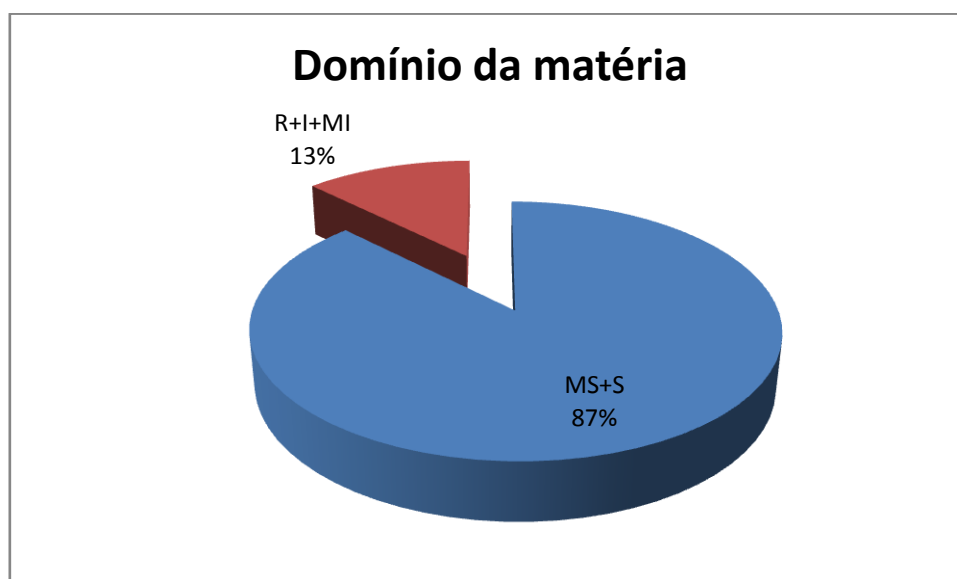
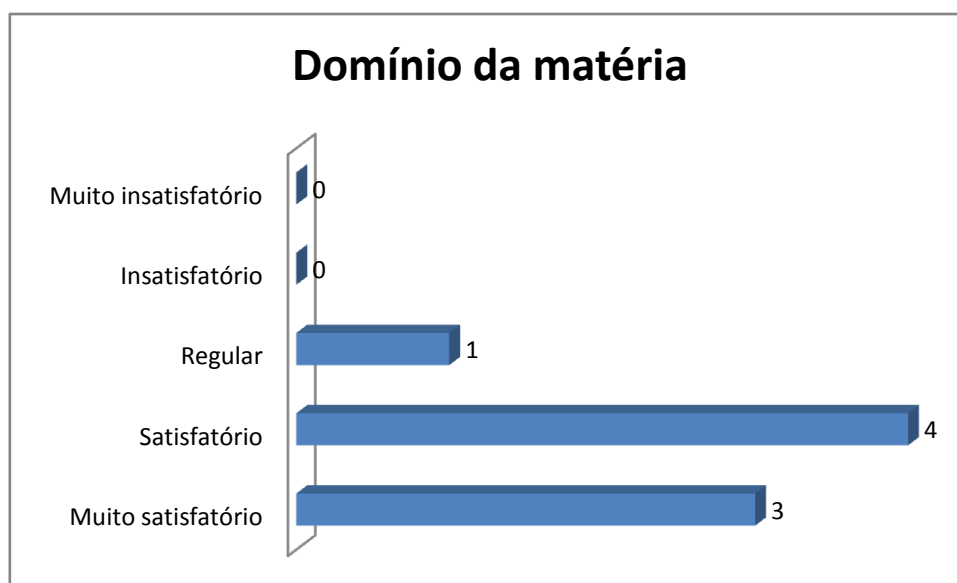
12,50%

4. Insatisfatório (0 votos)

0,00%

5. Muito insatisfatório (0 votos)

0,00%



Legenda do gráfico acima:

MS + S: Respostas Muito Satisfatório + Satisfatório

R+I+MI: Respostas Regular +Insatisfatório + Muito Insatisfatório

A soma das respostas “Muito satisfeito” e “Satisfeito” foi de **87%** do total de respostas.

Em relação ao quadro docente, como você avalia a Didática?

1. Muito satisfatório (4 votos)

50,00%

2. Satisfatório (3 votos)

37,50%

3. Regular (1 votos)

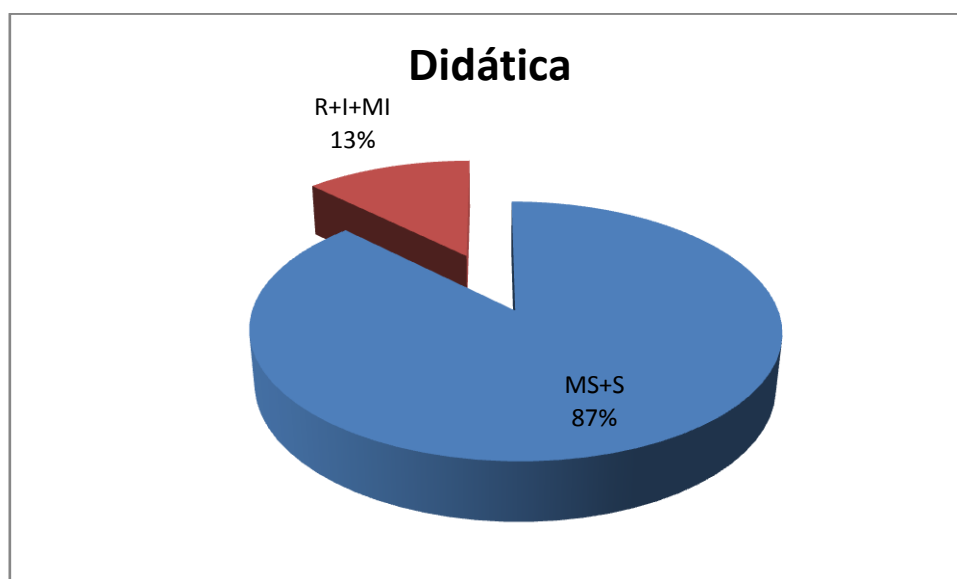
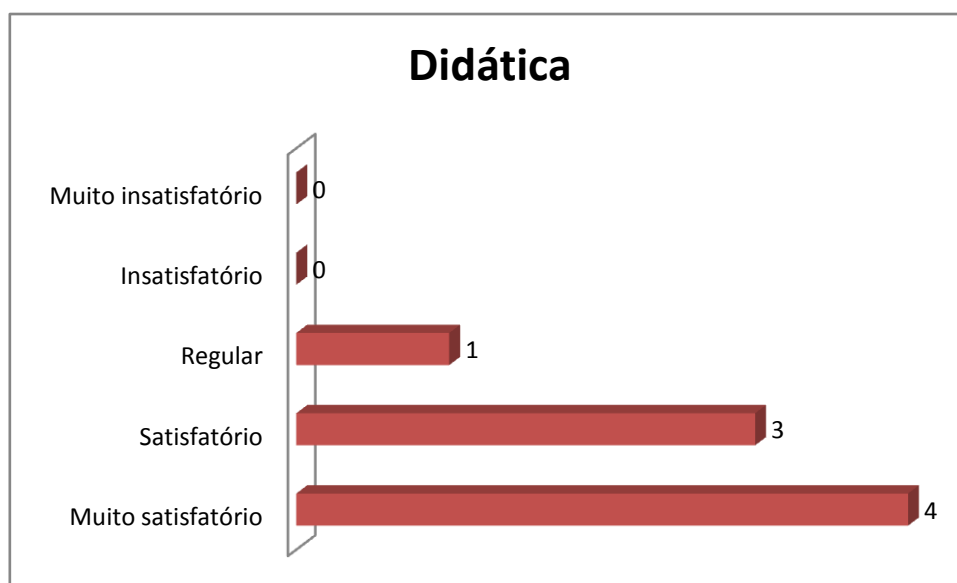
12,50%

4. Muito insatisfatório (0 votos)

0,00%

5. Insatisfatório (0 votos)

0,00%



Legenda do gráfico acima:

MS + S: Respostas Muito Satisfatório + Satisfatório

R+I+MI: Respostas Regular + Insatisfatório + Muito Insatisfatório

A soma das respostas “Muito satisfeito” e “Satisfeito” foi de **87%** do total de respostas.

Em relação ao quadro docente, como você avalia Interação com a Classe?

1. Muito satisfatório (4 votos)

50,00%

2. Satisfatório (3 votos)

37,50%

3. Regular (1 votos)



12,50%

4. Insatisfatório (0 votos)

0,00%

5. Muito insatisfatório (0 votos)

0,00%



Legenda do gráfico acima:

MS + S: Respostas Muito Satisfatório + Satisfatório

R+I+MI: Respostas Regular +Insatisfatório + Muito Insatisfatório

A soma das respostas “Muito satisfeito” e “Satisfeito” foi de **87%** do total de respostas.

Como você avalia a Disponibilidade de Material Didático?

1. Muito satisfatório (5 votos)

62,50%

2. Satisfatório (3 votos)

37,50%

3. Regular (0 votos)

0,00%

4. Insatisfatório (0 votos)

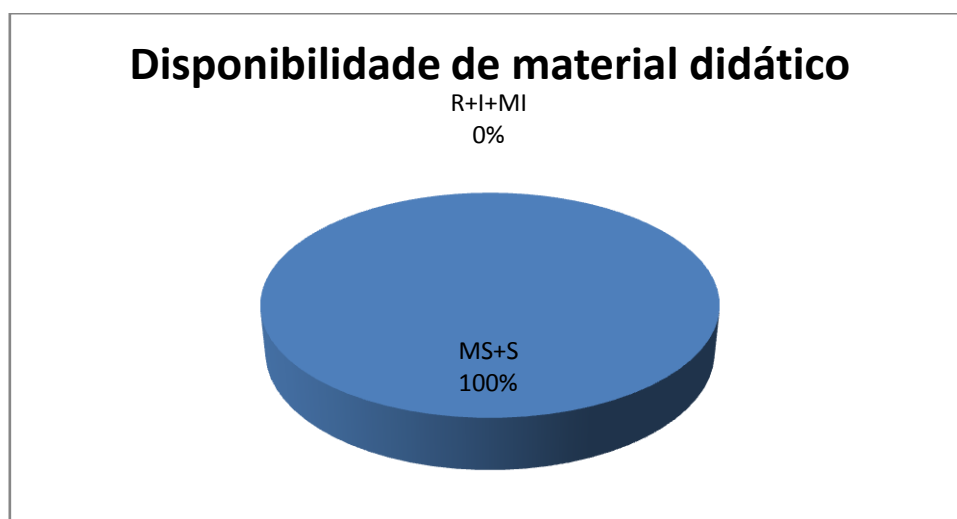
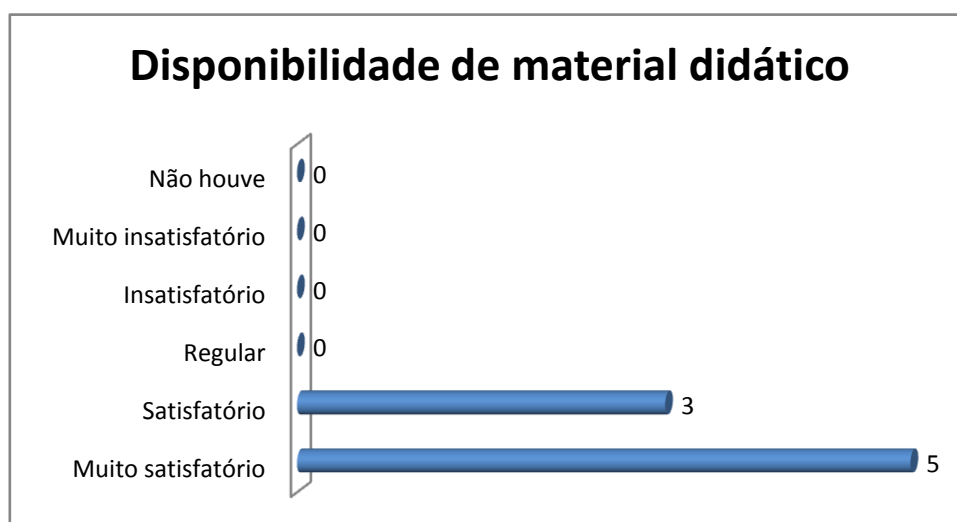
0,00%

5. Muito insatisfatório (0 votos)

0,00%

6. Não houve (0 votos)

0,00%



Legenda do gráfico acima:

MS + S: Respostas Muito Satisfatório + Satisfatório

R+I+MI: Respostas Regular +Insatisfatório + Muito Insatisfatório

A soma das respostas “Muito satisfeito” e “Satisfeito” foi de **100%** do total de respostas.

Qual a sua avaliação sobre o Espaço físico - salas de aula?

1. Muito satisfatório (5 votos)

62,50%

2. Satisfatório (3 votos)

37,50%

3. Insatisfatório (0 votos)

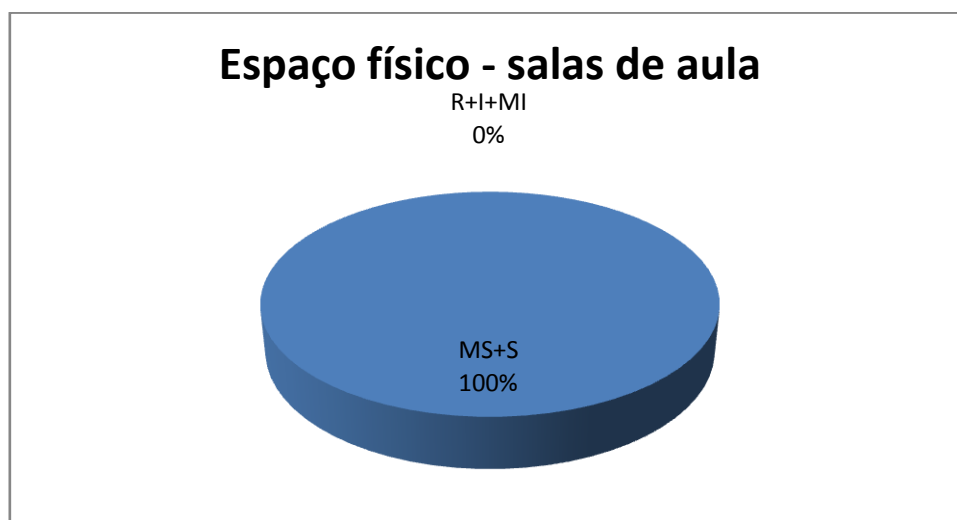
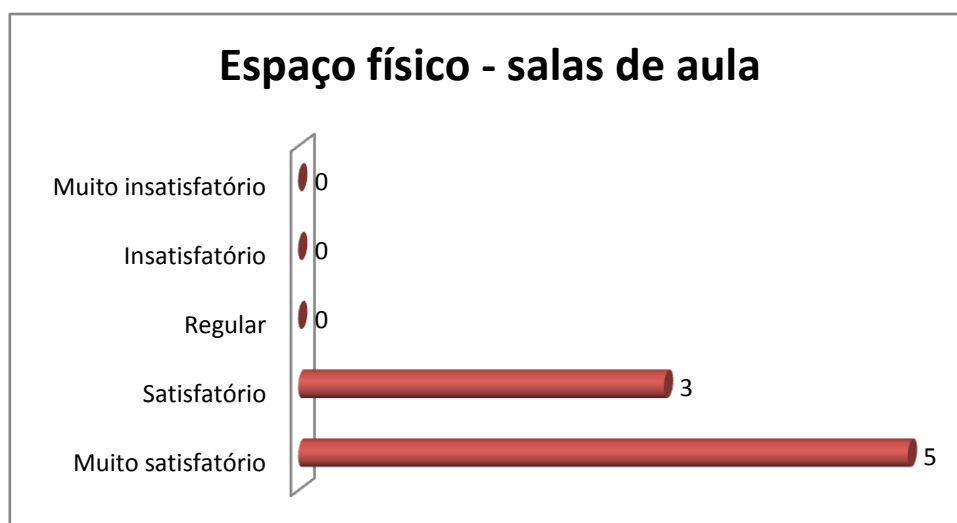
0,00%

4. Muito insatisfatório (0 votos)

0,00%

5. Regular (0 votos)

0,00%



Legenda do gráfico acima:

MS + S: Respostas Muito Satisfatório + Satisfatório

R+I+MI: Respostas Regular +Insatisfatório + Muito Insatisfatório

A soma das respostas “Muito satisfeito” e “Satisfeito” foi de **100%** do total de respostas.

Qual a sua opinião sobre o Sistema de Avaliação?

1. Satisfatório (3 votos)

37,50%

2. Muito satisfatório (2 votos)

25,00%

3. Regular (2 votos)

25,00%

4. Não houve (1 votos)

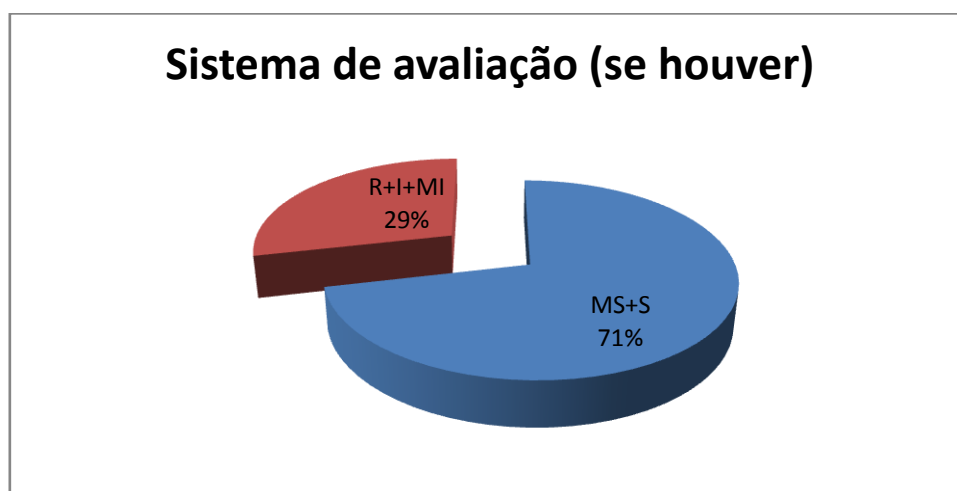
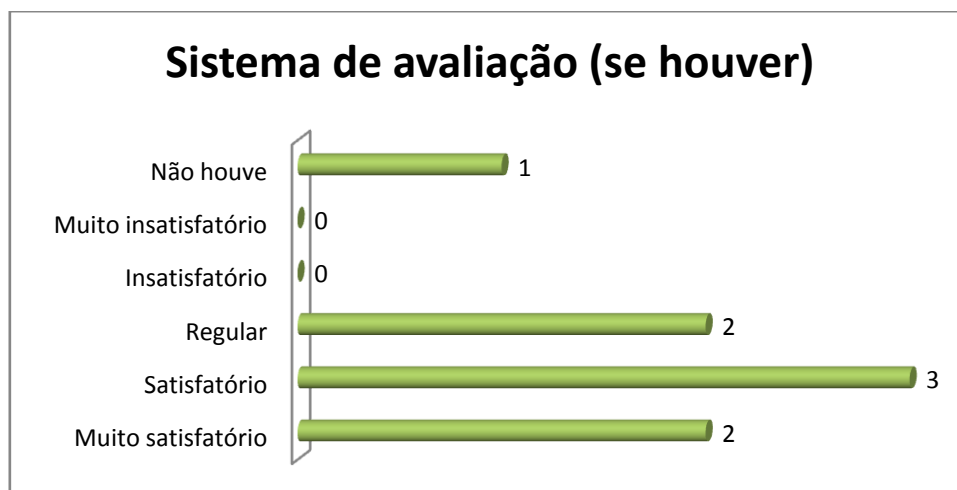
12,50%

5. Muito insatisfatório (0 votos)

0,00%

6. Insatisfatório (0 votos)

0,00%



Legenda do gráfico acima:

MS + S: Respostas Muito Satisfatório + Satisfatório

R+I+MI: Respostas Regular +Insatisfatório + Muito Insatisfatório

A soma das respostas “Muito satisfeito” e “Satisfeito” foi de **71%** do total de respostas.

Como foi o Atendimento da Secretaria do Núcleo de Extensão?

1. Muito satisfatório (5 votos)

62,50%

2. Satisfatório (3 votos)

37,50%

3. Insatisfatório (0 votos)

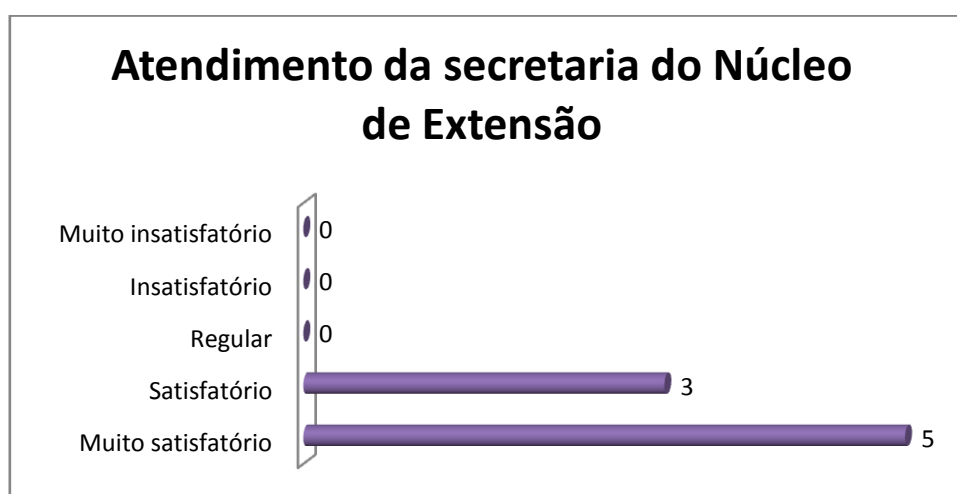
0,00%

4. Muito insatisfatório (0 votos)

0,00%

5. Regular (0 votos)

0,00%



Legenda do gráfico acima:

MS + S: Respostas Muito Satisfatório + Satisfatório

R+I+MI: Respostas Regular +Insatisfatório + Muito Insatisfatório

A soma das respostas “Muito satisfeito” e “Satisfeito” foi de **100%** do total de respostas.

Qual é a avaliação da Biblioteca da FDSM, considerando o seu uso para o Projeto de Extensão?

1. Muito satisfatório (4 votos)

50,00%

2. Satisfatório (3 votos)

37,50%

3. Regular (1 votos)

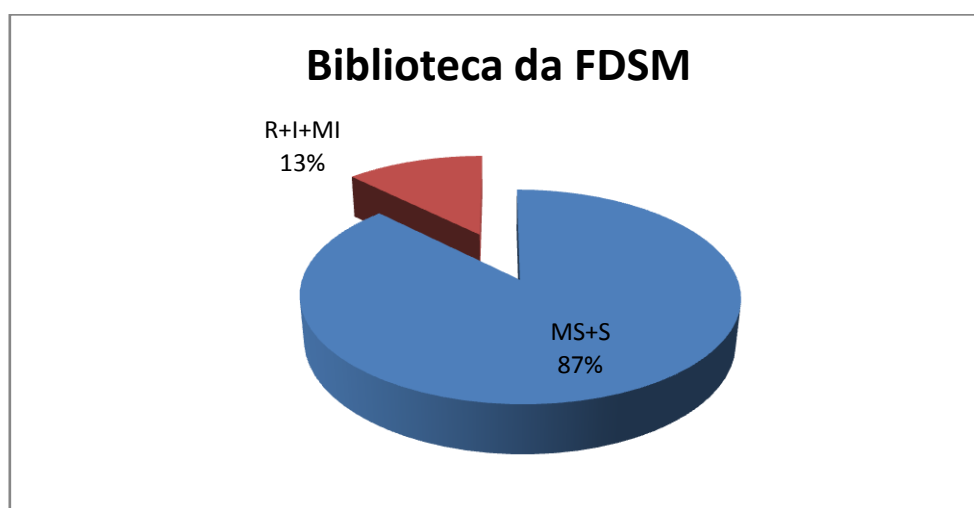
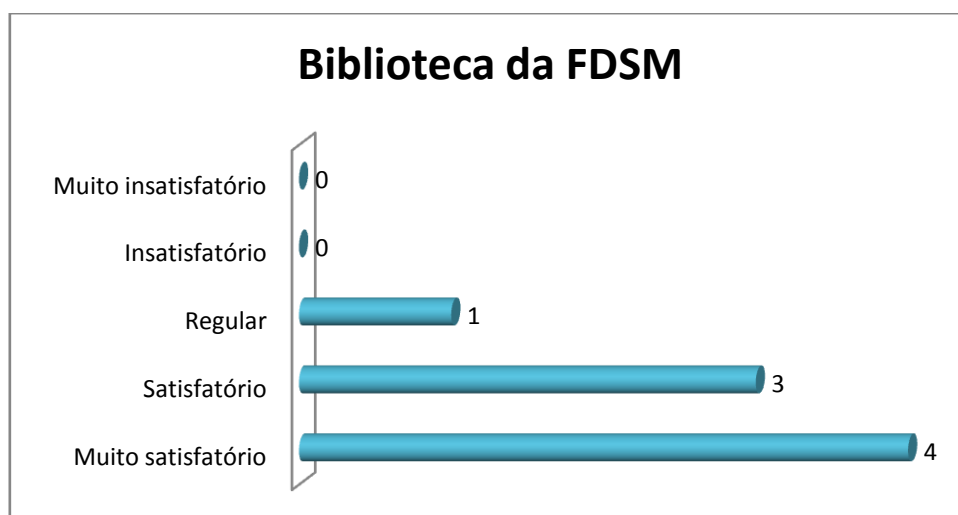
12,50%

4. Muito insatisfatório (0 votos)

0,00%

5. Insatisfatório (0 votos)

0,00%



Legenda do gráfico acima:

MS + S: Respostas Muito Satisfatório + Satisfatório

R+I+MI: Respostas Regular + Insatisfatório + Muito Insatisfatório

A soma das respostas “Muito satisfeito” e “Satisfeito” foi de **87%** do total de respostas.

Conclusão: a meta estipulada foi atingida para todos os itens avaliados

Nota:

Em publicações de pesquisas, as respostas descritivas são excluídas para preservar a identidade dos participantes.