

# Pesquisa de Satisfação

## PROJETO DE EXTENSÃO FDSM

# PROPRIEDADE INTELECTUAL, ACESSO A MEDICAMENTOS E SAÚDE PÚBLICA.

### Objetivos:

Promover o estudo de conceitos gerais e específicos acerca da propriedade intelectual e seu impacto no acesso a medicamentos essenciais, bem como acompanhar possíveis alterações no seu sistema de proteção. Professor Responsável: Dr. Elias Kallás Filho

### PÚBLICO ALVO

*Alunos da Graduação, Especialização e Mestrado.*

### VAGAS: 15

*10 para graduação e  
05 para especialização e mestrado.*

### INÍCIO

*Outubro de 2014*

### INSCRIÇÕES

*08 a 30/09/2014*

*no Núcleo de Extensão (2º piso prédio sede)  
através da entrega de manifestação de interesse e currículo.*

Informações: Núcleo de Extensão - [extensao@fdsm.edu.br](mailto:extensao@fdsm.edu.br) - 3449.8125



Confirmação do curso sujeita a um número mínimo de inscrições.

FAÇA PARTE DAS NOSSAS REDES SOCIAIS



[facebook.com/fdsm.official](https://facebook.com/fdsm.official)



[fdsm\\_oficial](https://www.instagram.com/fdsm_oficial)



[twitter.com/fdsm\\_oficial](https://twitter.com/fdsm_oficial)



[youtube.com/fdsмоficial](https://youtube.com/fdsмоficial)

## Análise dos dados

Formato do Evento: Projeto de Extensão

Tema: Propriedade Intelectual, Acesso a Medicamentos e Saúde Pública

Datas dos encontros: 23/10, 04/11 e 03/12/2014

Professor Responsável: Dr. Elias Kallás Filho

1. Setor responsável	Núcleo de Extensão
2. Coleta de dados - formato	Formulário eletrônico, disponível no novo portal do aluno ( <a href="http://portal.fdsm.edu.br/">http://portal.fdsm.edu.br/</a> )
3. Divulgação dos resultados	<a href="http://www.fdsm.edu.br">www.fdsm.edu.br</a> – link CPA
4. Meta	A soma das respostas “Muito satisfeito” e “Satisfeito” deve ser de no mínimo 70% do total de respostas, conforme indicador da qualidade.
5. Nº de formulários respondidos	11 participantes

## Perguntas da Enquete

### Qual é o seu período?

1. 2º período (4 votos)

36,36%

2. 6º período (3 votos)

27,27%

3. 8º período (2 votos)

18,18%

4. 4º período (1 votos)

9,09%

5. 10º período (1 votos)

9,09%

6. Mestrado (0 votos)

0,00%

7. Ex-aluno (0 votos)

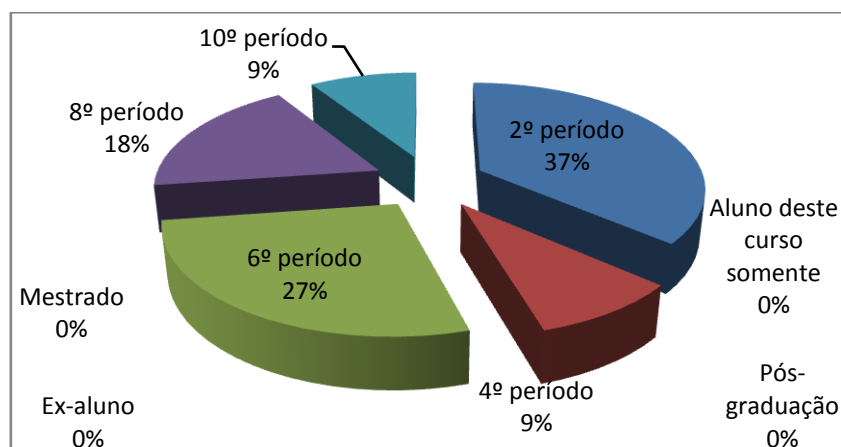
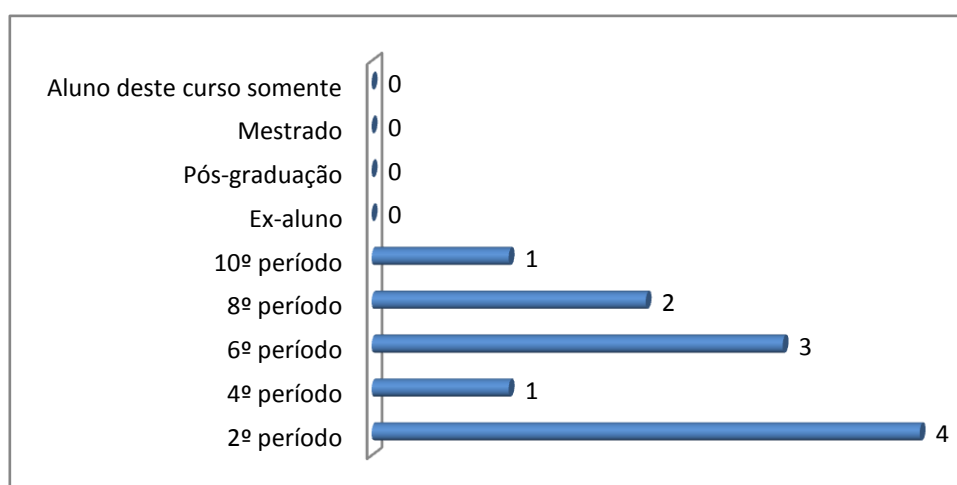
0,00%

8. Fui aluno (a) deste curso somente (0 votos)

0,00%

9. Pós-graduação (0 votos)

0,00%



## Qual é a sua turma?

1. A (5 votos)

45,45%

2. D (4 votos)

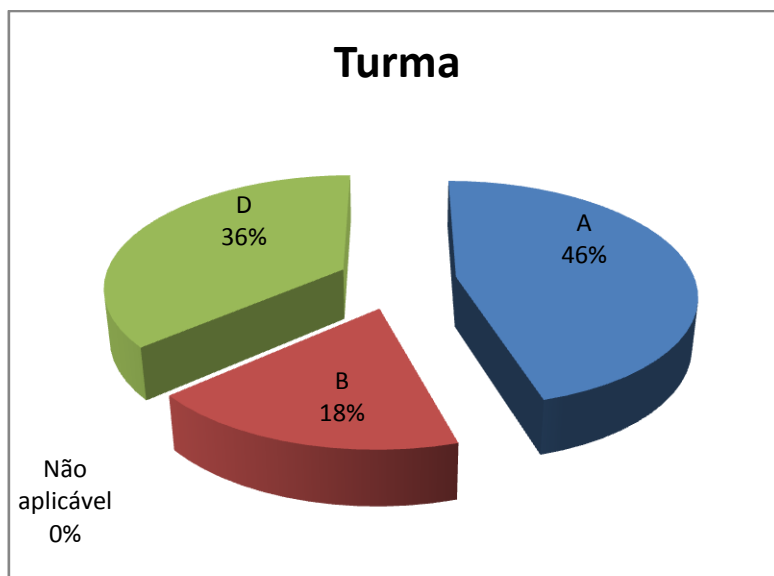
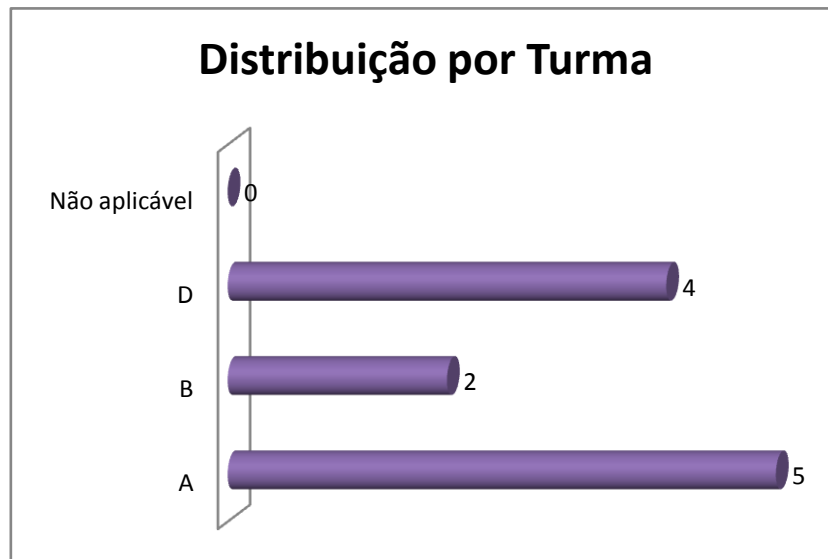
36,36%

3. B (2 votos)

18,18%

4. Não aplicável (0 votos)

0,00%



## Em relação ao quadro docente, como você avalia o Domínio da Matéria?

1. Muito satisfatório (10 votos)

90,91%

2. Satisfatório (1 votos)

9,09%

3. Insatisfatório (0 votos)

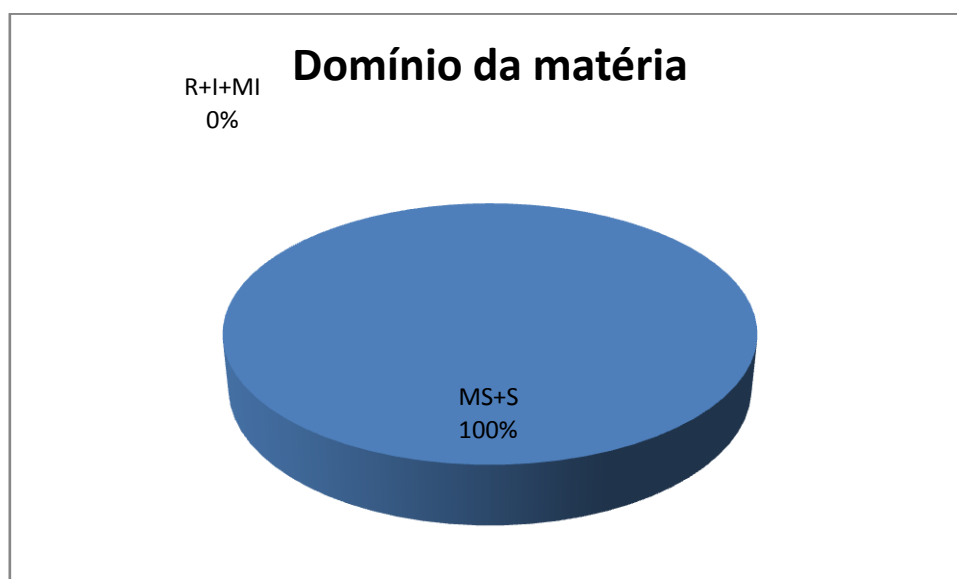
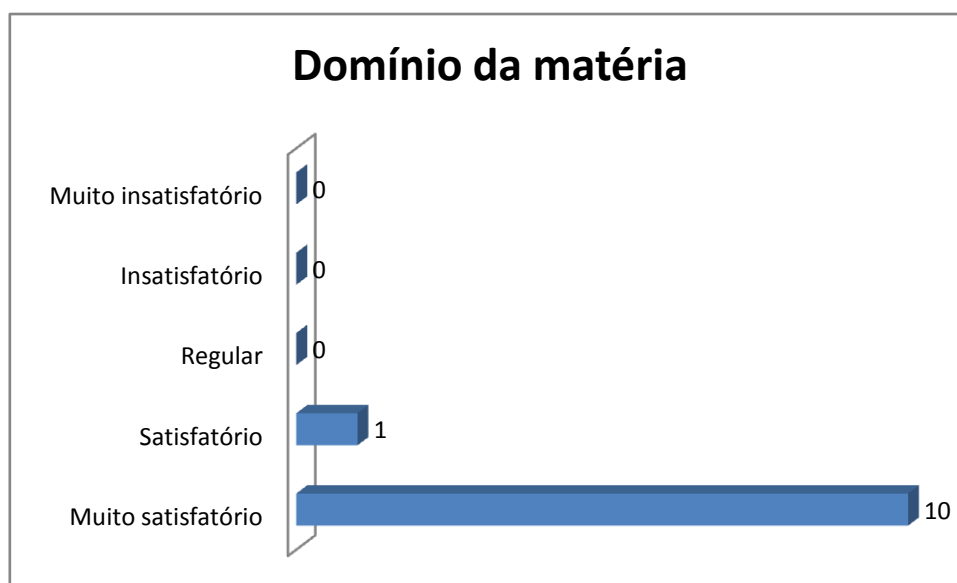
0,00%

4. Regular (0 votos)

0,00%

5. Muito insatisfatório (0 votos)

0,00%



Legenda do gráfico acima:

MS + S: Respostas Muito Satisfatório + Satisfatório

R+I+MI: Respostas Regular +Insatisfatório + Muito Insatisfatório

A soma das respostas “Muito satisfeito” e “Satisfeito” foi de **100%** do total de respostas.

## Em relação ao quadro docente, como você avalia a Didática?

1. Muito satisfatório (7 votos)

63,64%

2. Satisfatório (4 votos)

36,36%

3. Insatisfatório (0 votos)

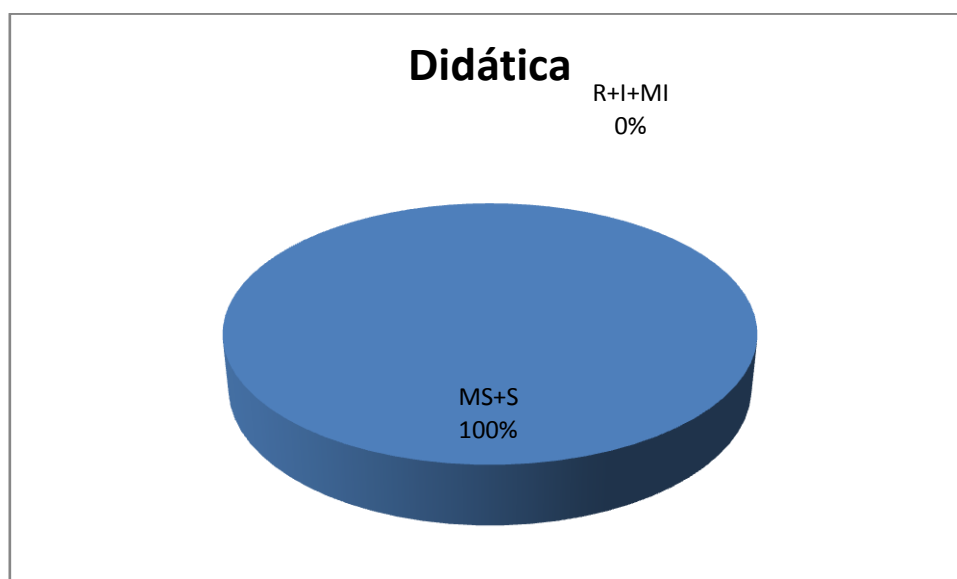
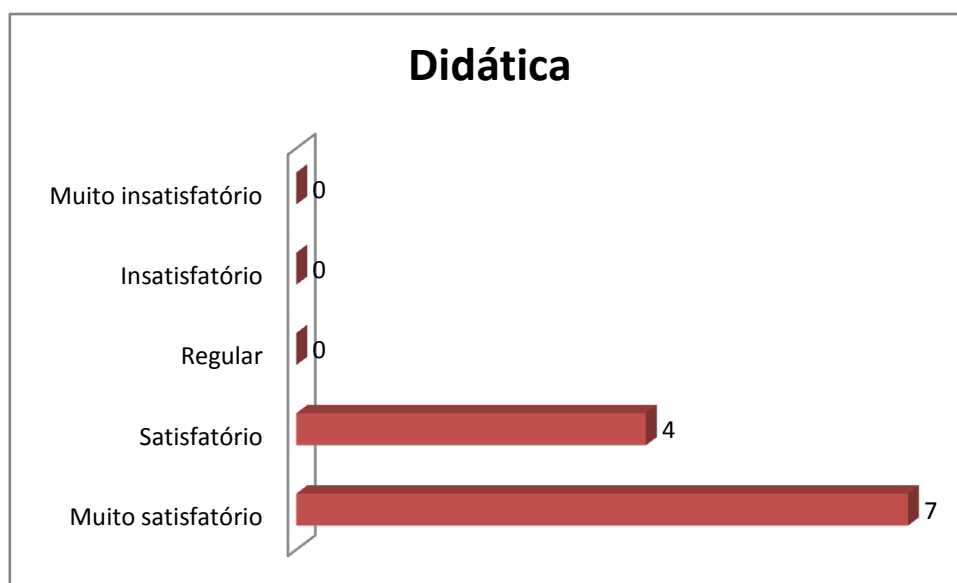
0,00%

4. Regular (0 votos)

0,00%

5. Muito insatisfatório (0 votos)

0,00%



Legenda do gráfico acima:

MS + S: Respostas Muito Satisfatório + Satisfatório

R+I+MI: Respostas Regular +Insatisfatório + Muito Insatisfatório

A soma das respostas “Muito satisfeito” e “Satisfeito” foi de **100%** do total de respostas.

## Em relação ao quadro docente, como você avalia Interação com a Classe?

1. Muito satisfatório (10 votos)

90,91%

2. Satisfatório (1 votos)

9,09%

3. Regular (0 votos)


0,00%

4. Insatisfatório (0 votos)

0,00%

5. Muito insatisfatório (0 votos)

0,00%



Legenda do gráfico acima:

MS + S: Respostas Muito Satisfatório + Satisfatório

R+I+MI: Respostas Regular + Insatisfatório + Muito Insatisfatório

A soma das respostas “Muito satisfeito” e “Satisfeito” foi de **100%** do total de respostas.

## Como você avalia a Disponibilidade de Material Didático?

1. Muito satisfatório (11 votos)

100,00%

2. Regular (0 votos)

0,00%

3. Muito insatisfatório (0 votos)

0,00%

4. Satisfatório (0 votos)

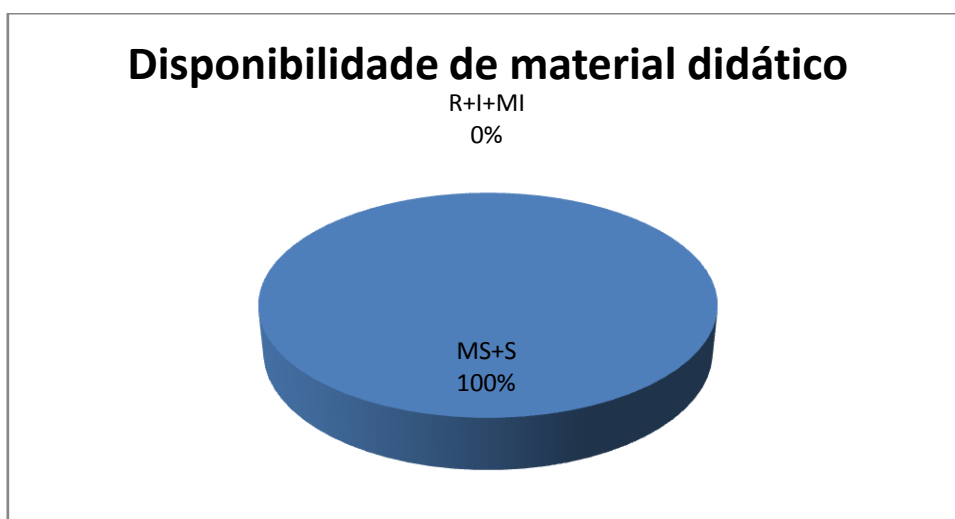
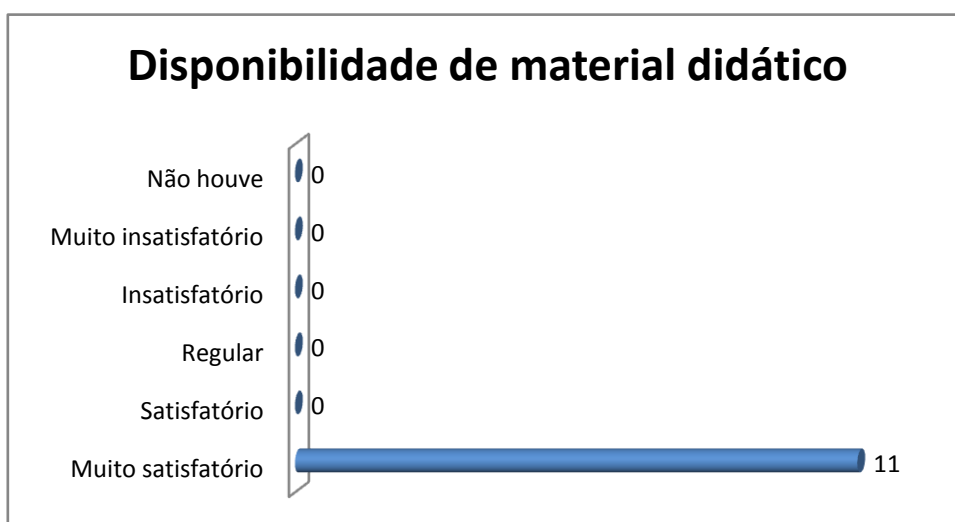
0,00%

5. Insatisfatório (0 votos)

0,00%

6. Não houve (0 votos)

0,00%



Legenda do gráfico acima:

MS + S: Respostas Muito Satisfatório + Satisfatório

R+I+MI: Respostas Regular +Insatisfatório + Muito Insatisfatório

A soma das respostas “Muito satisfeito” e “Satisfeito” foi de **100%** do total de respostas.



## Qual a sua avaliação sobre o Espaço físico - salas de aula?

1. Muito satisfatório (11 votos)

100,00%

2. Regular (0 votos)

0,00%

3. Muito insatisfatório (0 votos)

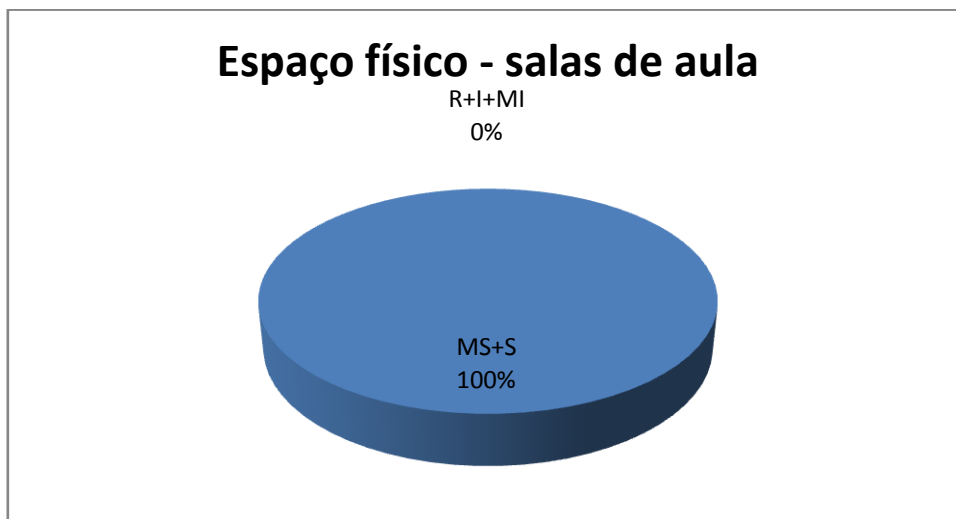
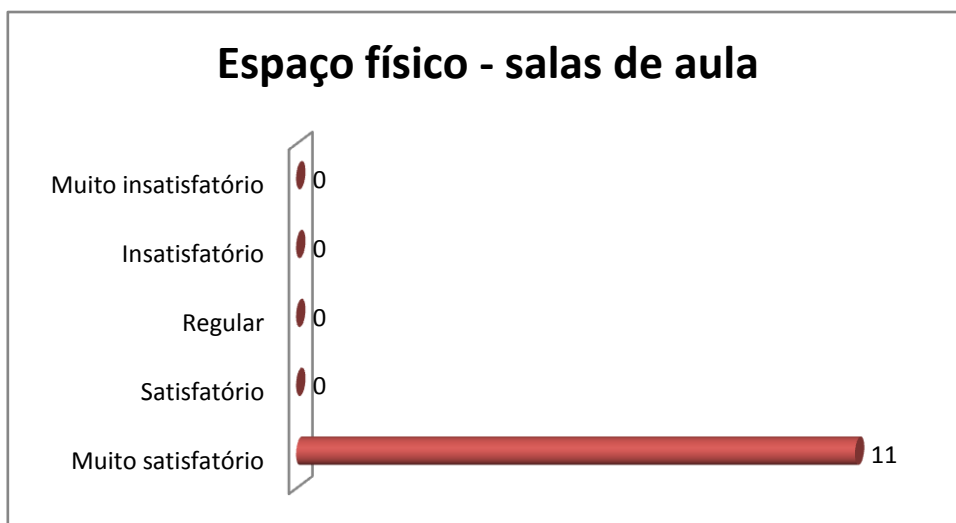
0,00%

4. Insatisfatório (0 votos)

0,00%

5. Satisfatório (0 votos)

0,00%



Legenda do gráfico acima:

MS + S: Respostas Muito Satisfatório + Satisfatório

R+I+MI: Respostas Regular +Insatisfatório + Muito Insatisfatório

A soma das respostas “Muito satisfeito” e “Satisfeito” foi de **100%** do total de respostas.

## Qual a sua opinião sobre o Sistema de Avaliação?

1. Muito satisfatório (8 votos)

72,73%

2. Satisfatório (2 votos)

18,18%

3. Não houve (1 votos)

9,09%

4. Regular (0 votos)

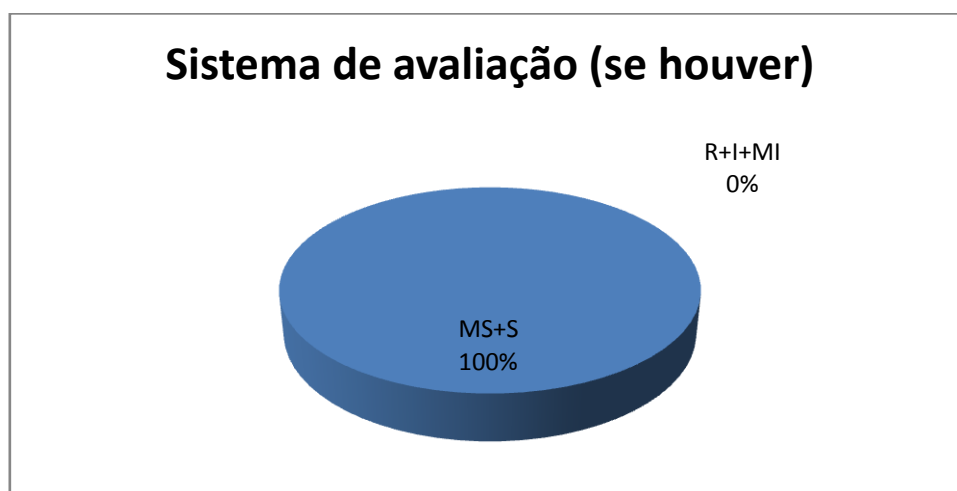
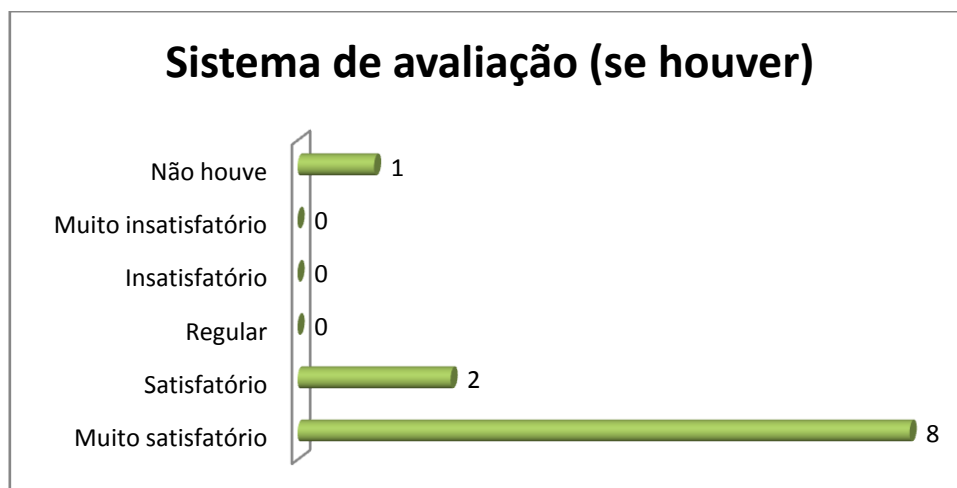
0,00%

5. Insatisfatório (0 votos)

0,00%

6. Muito insatisfatório (0 votos)

0,00%



Legenda do gráfico acima:

MS + S: Respostas Muito Satisfatório + Satisfatório

R+I+MI: Respostas Regular +Insatisfatório + Muito Insatisfatório

A soma das respostas “Muito satisfeito” e “Satisfeito” foi de **100%** do total de respostas.

## Como foi o Atendimento da Secretaria do Núcleo de Extensão?

1. Muito satisfatório (11 votos)

100,00%

2. Regular (0 votos)

0,00%

3. Muito insatisfatório (0 votos)

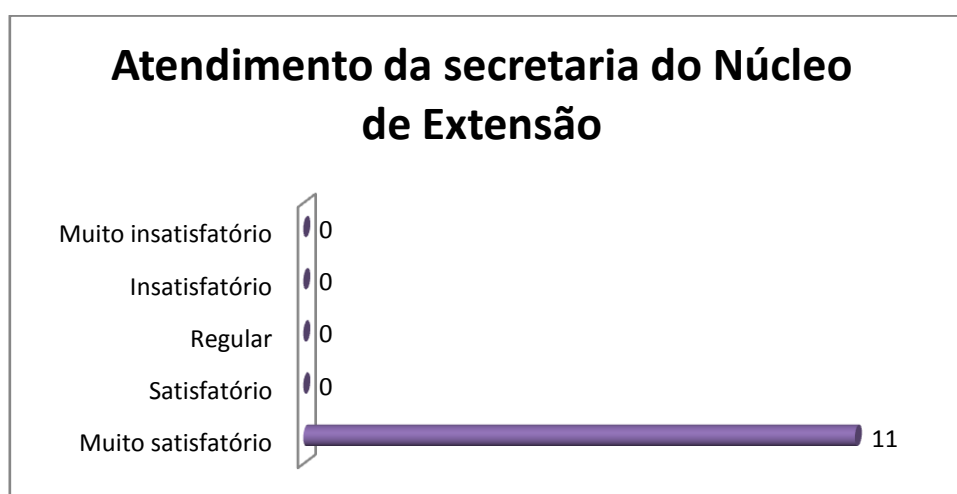
0,00%

4. Insatisfatório (0 votos)

0,00%

5. Satisfatório (0 votos)

0,00%



Legenda do gráfico acima:

MS + S: Respostas Muito Satisfatório + Satisfatório

R+I+MI: Respostas Regular +Insatisfatório + Muito Insatisfatório

A soma das respostas “Muito satisfeito” e “Satisfeito” foi de **100%** do total de respostas.

## Qual é a avaliação da Biblioteca da FDSM, considerando o seu uso para o Projeto de Extensão?

1. Muito satisfatório (5 votos)

45,45%

2. Regular (3 votos)

27,27%

3. Satisfatório (3 votos)

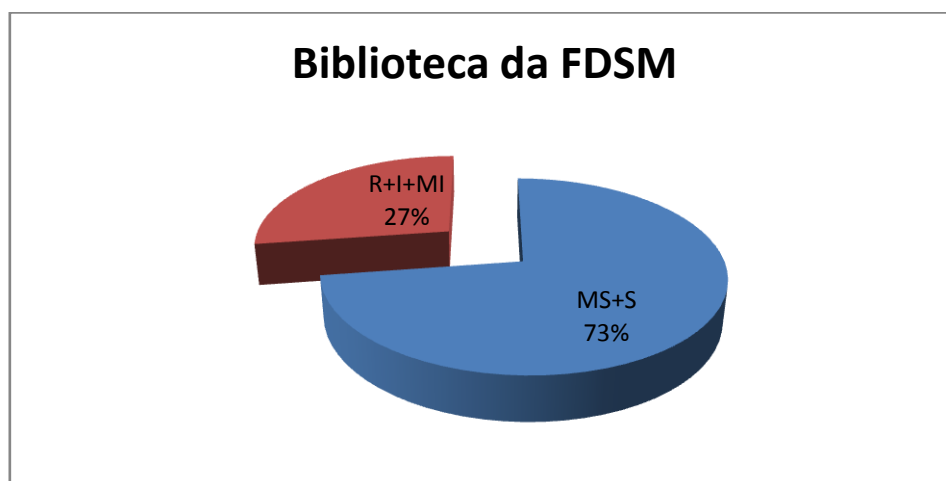
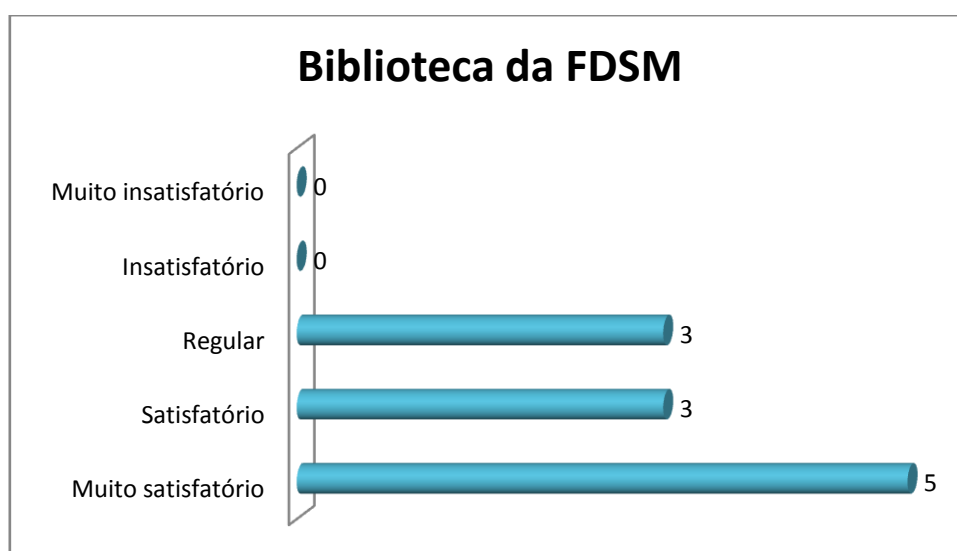
27,27%

4. Insatisfatório (0 votos)

0,00%

5. Muito insatisfatório (0 votos)

0,00%



Legenda do gráfico acima:

MS + S: Respostas Muito Satisfatório + Satisfatório

R+I+MI: Respostas Regular + Insatisfatório + Muito Insatisfatório

A soma das respostas “Muito satisfeito” e “Satisfeito” foi de **73%** do total de respostas.

**Conclusão: a meta estipulada foi atingida para todos os itens avaliados.**

**Nota:**

Em publicações de pesquisas, as respostas descritivas são excluídas para preservar a identidade dos participantes.