

Pesquisa de Satisfação



ATIVIDADE ACADÊMICA

CIII SIMPÓSIO DA FDSM

TEMA:

**OS NOVOS SINTOMAS DO DIREITO INTERNACIONAL: DA PRIMAVERA ÁRABE
À SUSPENSÃO DAS GARANTIAS FUNDAMENTAIS.**

EMENTA:

O OBJETIVO DO EVENTO É MULTIPLICAR OS DEBATES E A PRODUÇÃO INTELLECTUAL REALIZADOS NO ÂMBITO DO GRUPO DE ESTUDOS E DE PESQUISA DO CNPQ: "DIREITO INTERNACIONAL, CONSTITUIÇÃO E SUSPENSÃO DE DIREITOS". OS RESULTADOS DO GRUPO EVIDENCIAM UMA ATENÇÃO A NOVOS FENÔMENOS DEMOCRÁTICOS QUE REIVINDICAM DIREITOS HUMANOS EM DIFERENTES TERRITÓRIOS DO GLOBO. AO MESMO TEMPO, A ESFERA TRANSNACIONAL AMEAÇA O ÂMBITO NORMATIVO DOS DIREITOS FUNDAMENTAIS DOMÉSTICOS POR MEIO DE MEGAEVENTOS ESPORTIVOS E MEGAINVESTIMENTOS.

PROFESSOR RESPONSÁVEL: **DR. CÍCERO KRUPP DA LUZ**

PALESTRANTES:

GRUPO DE ESTUDO E DE PESQUISA "DIREITO INTERNACIONAL, CONSTITUIÇÃO E SUSPENSÃO DE DIREITOS":
DIEGO DE OLIVEIRA DOBRI, GABRIELA LOYOLA, JOSÉ ANTONIO PEREIRA, KALYTON LUCAS, LUCAS G. ALVES,
PEDRO EMÍLIO PARADELO, ROBSON SOARES LEITE, SARA HELENA PEREIRA E SILVA E THANUS LUIZ N. ZENUN MESSIAS.

DATA: 21 DE NOVEMBRO - SEXTA FEIRA

LOCAL: SALÃO DO JÚRI

HORÁRIO: 15H

CARGA HORÁRIA: 05 HORAS - PÚBLICO ALVO: ALUNOS DA GRADUAÇÃO, PÓS GRADUAÇÃO, MESTRADO E EGRESSOS.

LISTA DE PRESENÇA: SERÁ PASSADA NO FINAL DO EVENTO PARA CÔMPUTO DAS HORAS DE ATIVIDADES COMPLEMENTARES.

INFORMAÇÕES

NÚCLEO DE EXTENSÃO - 2º PISO

3449.8125 / extensao@fdsm.edu.br



www.fdsm.edu.br

Análise dos dados

Formato do Evento: CIII Simpósio

Tema: Os Novos Sintomas do Direito Internacional: da Primavera Árabe à suspensão das garantias fundamentais.

Professor Responsável: Dr. Cícero Krupp da Luz

Palestrantes: Grupo de Estudo e de Pesquisa “Direito Internacional, Constituição e Suspensão de Direitos”

Data: 21/11/2014

Horário: 15h

Local: Salão do Júri

1. Setor responsável	Núcleo de Extensão
2. Setores de suporte	ASCOM e Logística
3. Coleta de dados - formato	Formulário eletrônico, disponível no novo portal do aluno (http://portal.fdsm.edu.br/)
4. Divulgação dos resultados	www.fdsm.edu.br – link CPA
5. Meta	A soma das respostas “Muito satisfeito” e “Satisfeito” deve ser de no mínimo 70% do total de respostas conforme indicador da qualidade.
6. Nº de formulários respondidos	23 acadêmicos

Perguntas da Enquete

Qual é o seu perfil?

1. Aluno do 2º período da graduação (8 votos)

34,78%

2. Aluno do 4º período da graduação (6 votos)

26,09%

3. Aluno do 10º período da graduação (6 votos)

26,09%

4. Aluno do 6º período da graduação (2 votos)

8,70%

5. Aluno do 8º período da graduação (1 votos)

4,35%

6. Aluno do Mestrado (0 votos)

0,00%

7. Aluno da Pós-graduação (0 votos)

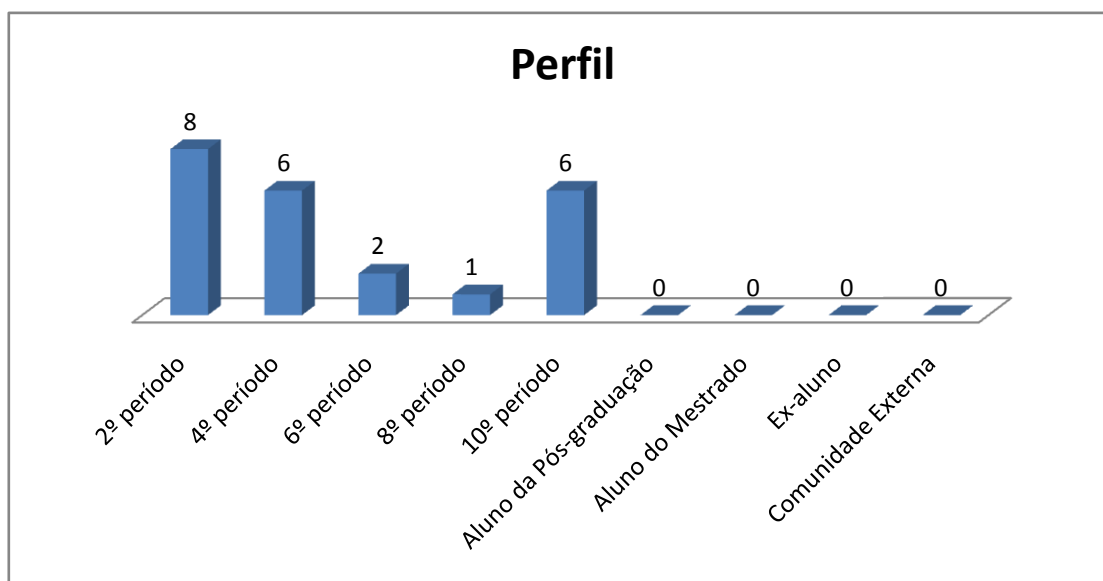
0,00%

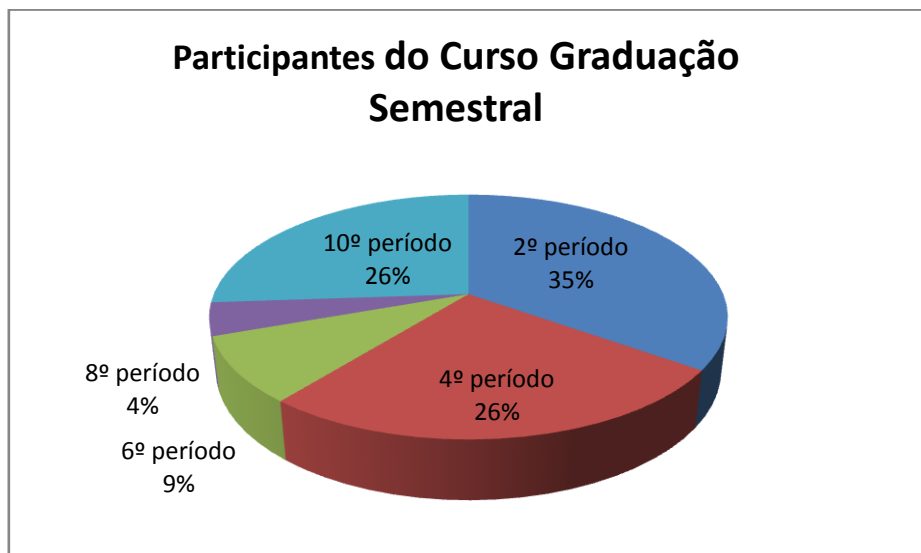
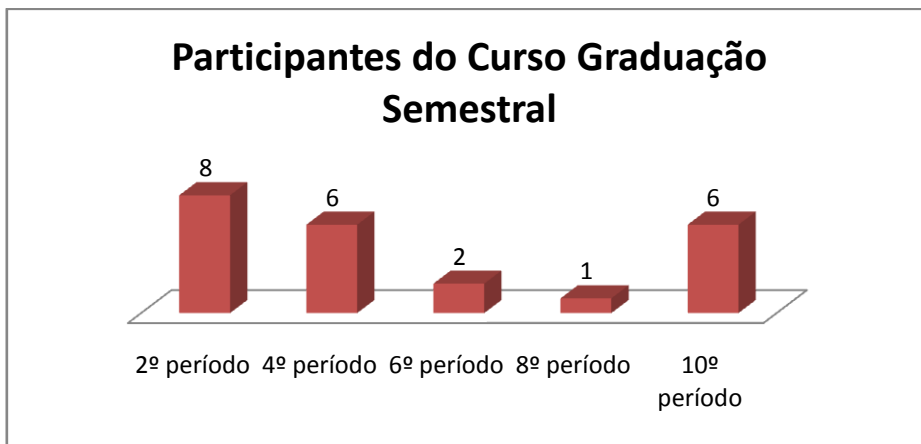
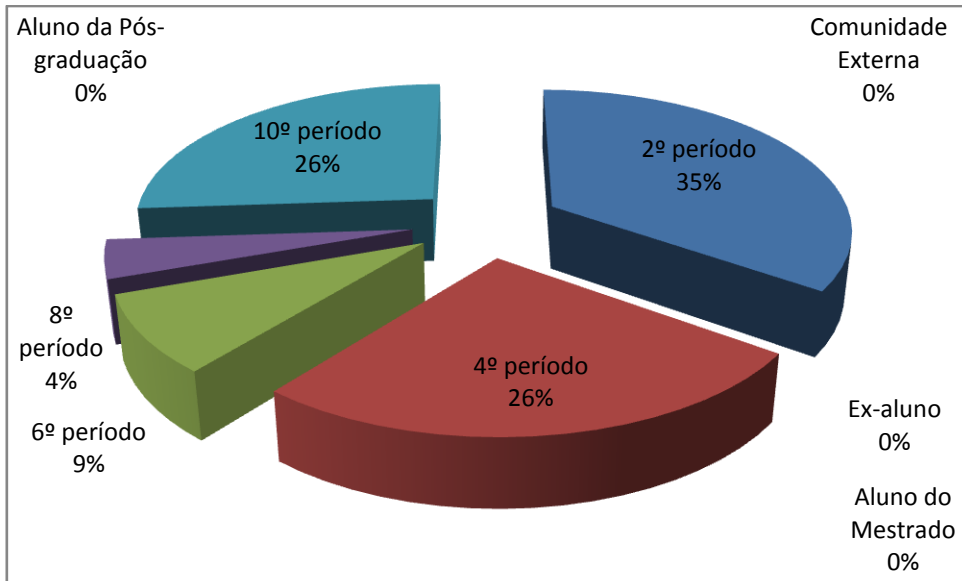
8. Ex-aluno (0 votos)

0,00%

9. Comunidade Externa (0 votos)

0,00%





Qual é a sua turma, se aluno da graduação?

1. D (9 votos)

39,13%

2. A (7 votos)

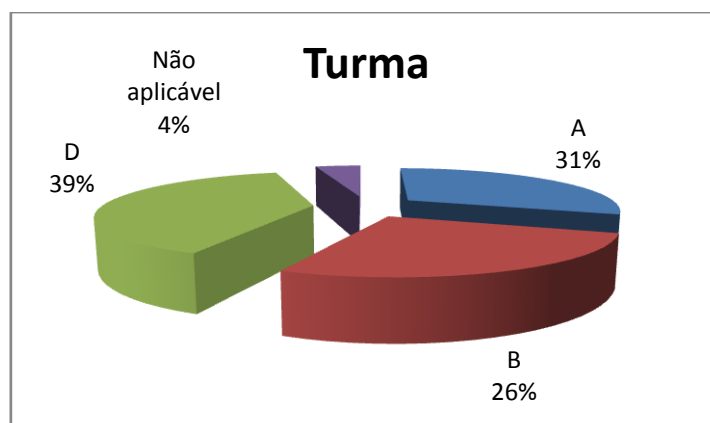
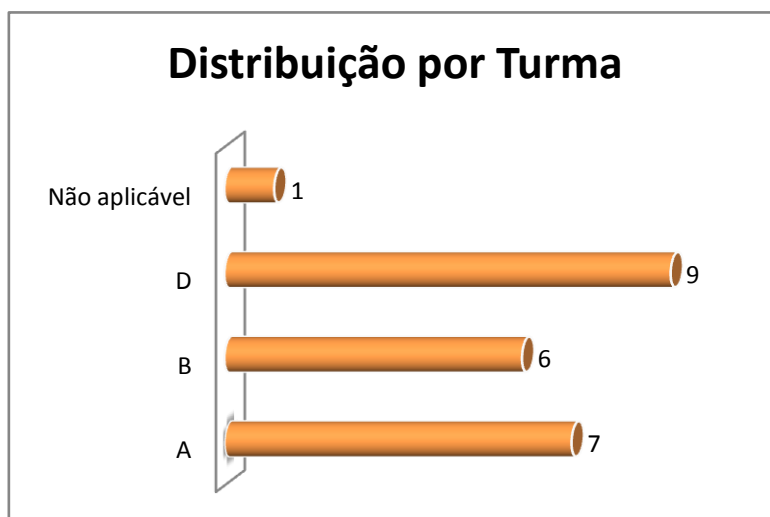
30,43%

3. B (6 votos)

26,09%

4. Não aplicável (1 votos)

4,35%



* Note que na primeira pergunta há apenas alunos da graduação (situação confirmada pela lista de usuários que responderam a enquete). Já na segunda questão, para escolha da turma, o item “não aplicável” foi selecionado por um participante. Isso demonstra, portanto, que um participante da graduação indicou equivocadamente a resposta “não aplicável”.

Como você avalia a Organização (infraestrutura, som e duração)?

1. Muito satisfeito (11 votos)

47,83%

2. Satisfeito (8 votos)

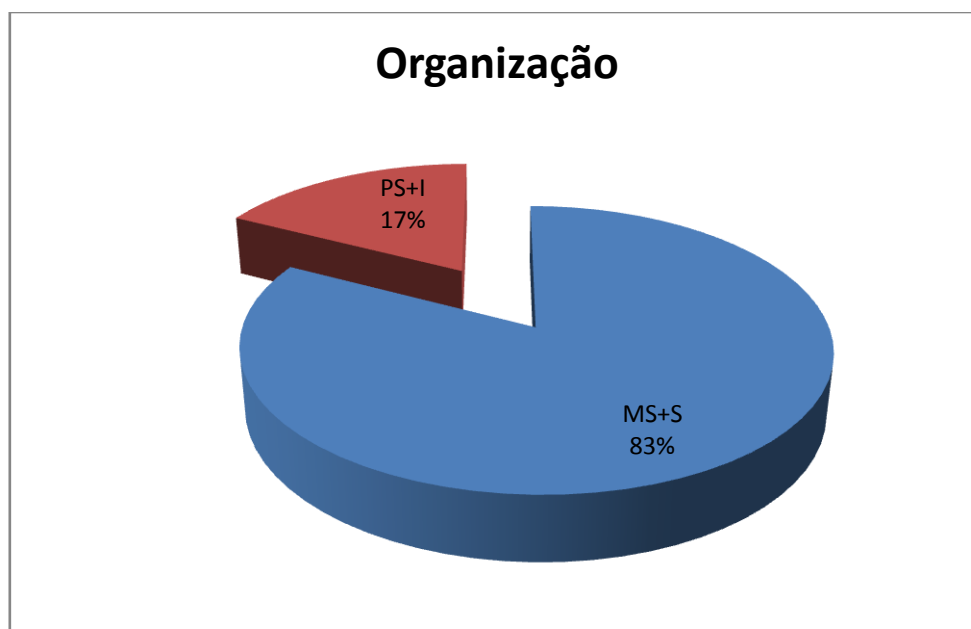

34,78%

3. Parcialmente satisfeito (4 votos)

17,39%

4. Insatisfeito (0 votos)

0,00%



Legenda do gráfico acima:

MS + S: Respostas Muito Satisfeito + Satisfeito

PS+I: Respostas Parcialmente Satisfeito + Insatisfeito

A soma das respostas "Muito satisfeito" e "Satisfeito" foi de **83%** do total de respostas.

Como você avalia a Divulgação do evento ocorrido?

1. Muito satisfeito (11 votos)

47,83%

2. Satisfeito (10 votos)

43,48%

3. Parcialmente satisfeito (2 votos)

8,70%

4. Insatisfeito (0 votos)

0,00%



Legenda do gráfico acima:

MS + S: Respostas Muito Satisfeito + Satisfeito

PS+I: Respostas Parcialmente Satisfeito + Insatisfeito

A soma das respostas "Muito satisfeito" e "Satisfeito" foi de **91%** do total de respostas.

Como você avalia o Palestrante (capacidade de transmitir conhecimento, esclarecimento de dúvidas, fidelidade ao tema)?

1. Muito satisfeito (16 votos)

69,57%

2. Satisfeito (7 votos)

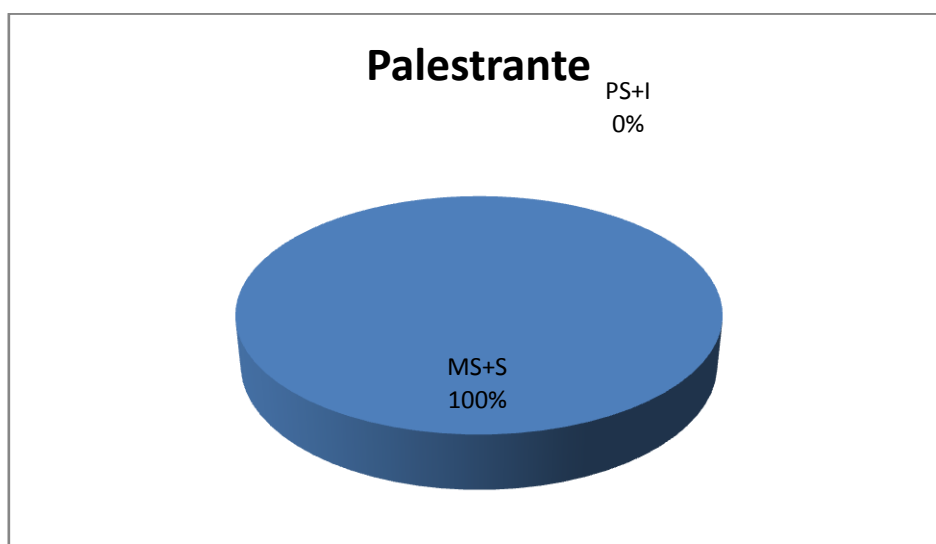
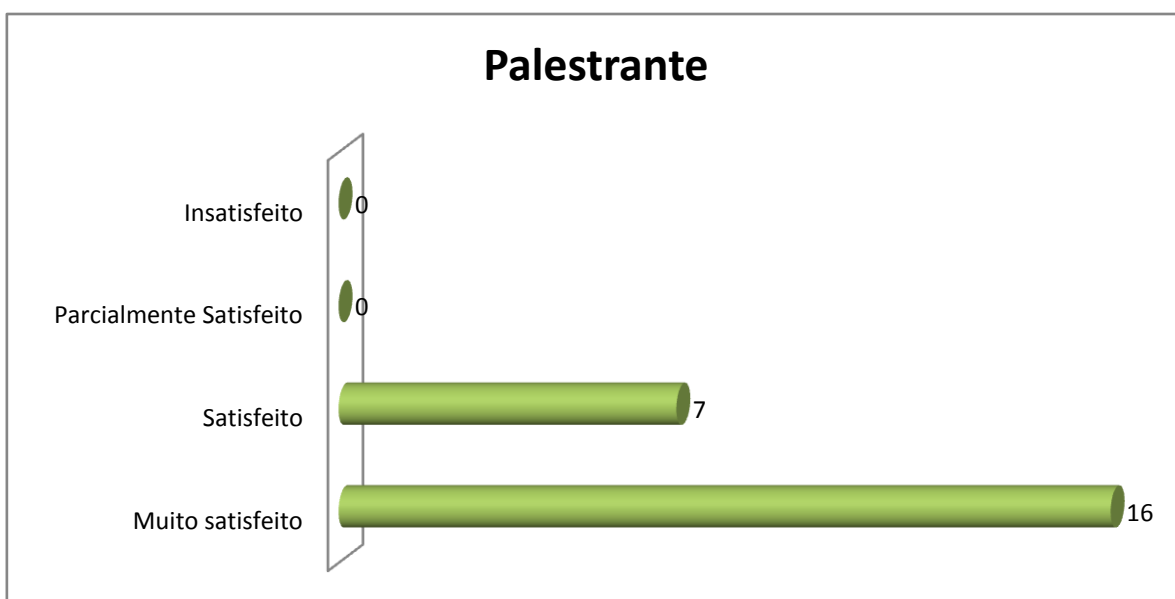
30,43%

3. Parcialmente satisfeito (0 votos)

0,00%

4. Insatisfeito (0 votos)

0,00%



Legenda do gráfico acima:

MS + S: Respostas Muito Satisfeito + Satisfeito

PS+I: Respostas Parcialmente Satisfeito + Insatisfeito

A soma das respostas “Muito satisfeito” e “Satisfeito” foi de **100%** do total de respostas.

Como você avalia a Palestra (tema e formato)?

1. Muito satisfeito (13 votos)

56,52%

2. Satisfeito (10 votos)

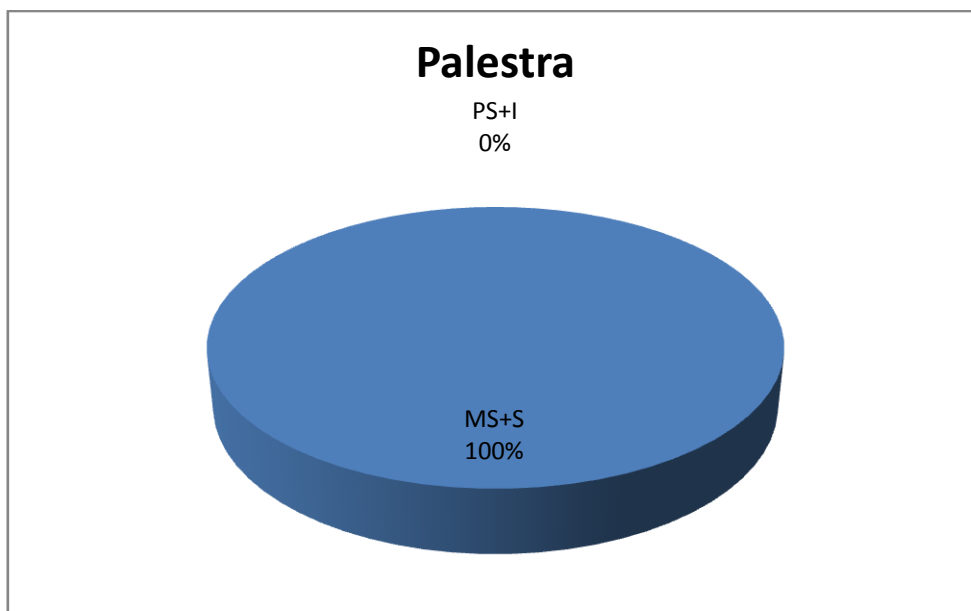
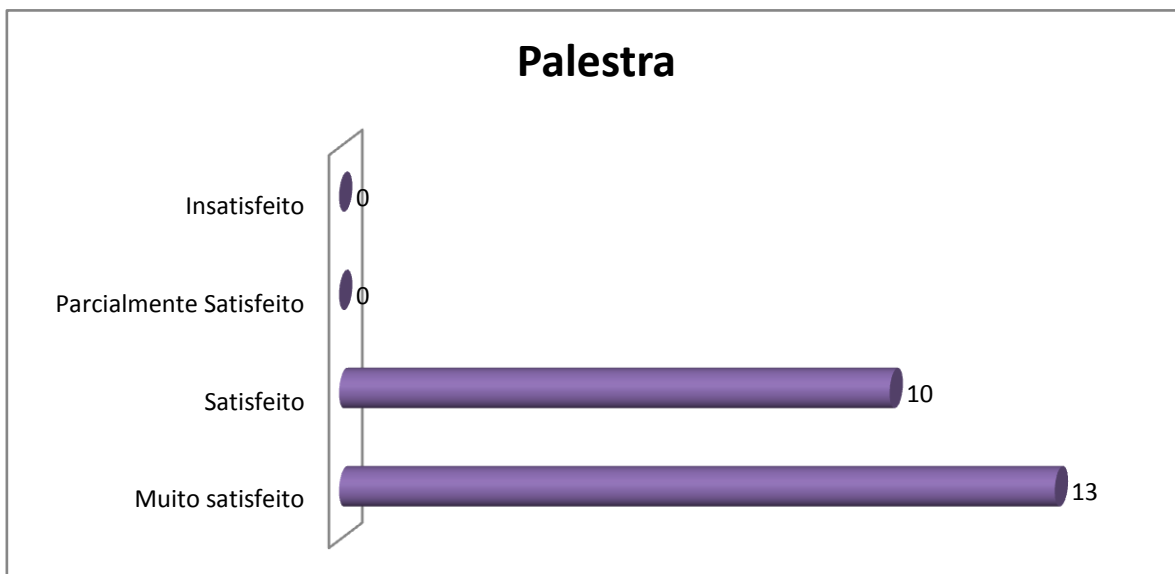
43,48%

3. Parcialmente satisfeito (0 votos)

0,00%

4. Insatisfeito (0 votos)

0,00%



Legenda do gráfico acima:

MS + S: Respostas Muito Satisfeito + Satisfeito

PS+I: Respostas Parcialmente Satisfeito + Insatisfeito

A soma das respostas "Muito satisfeito" e "Satisfeito" foi de **100%** do total de respostas.

Qual é a sua autoavaliação (conhecimento adquirido, atendimento das expectativas)?

1. Satisfeito (13 votos)

56,52%

2. Muito satisfeito (10 votos)

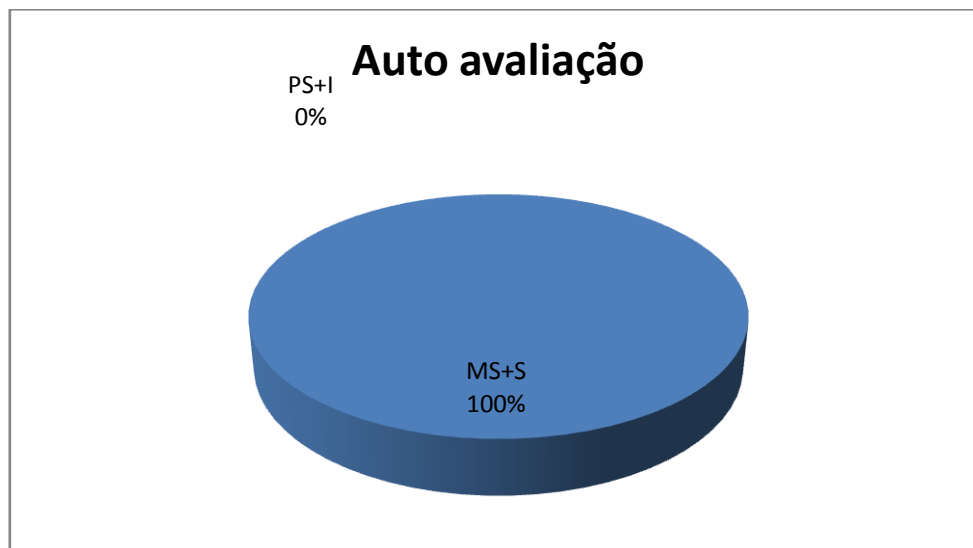

43,48%

3. Parcialmente satisfeito (0 votos)

0,00%

4. Insatisfeito (0 votos)

0,00%



Legenda do gráfico acima:

MS + S: Respostas Muito Satisfeito + Satisfeito

PS+I: Respostas Parcialmente Satisfeito + Insatisfeito

A soma das respostas “Muito satisfeito” e “Satisfeito” foi de **100%** do total de respostas.

Conclusão: a meta estipulada foi atingida para todos os itens avaliados.

Tem interesse de participar de outra atividade acadêmica?

1. Sim (20 votos)

86,96%

2. Não (3 votos)

13,04%



Nota:

Em publicações de pesquisas, as respostas descritivas são excluídas para preservar a identidade dos participantes.