

Pesquisa de Satisfação

evolução modernidade **mestres** internacionalização evolução **equipe**
QUALIDADE TRADIÇÃO **ANUNCIANTE** DOUTORES modernidade

ATIVIDADE ACADÊMICA

ANUNCIANTE
FDSM
2014

WORKSHOP

**EDUCAÇÃO AMBIENTAL COMO FERRAMENTA DE
IMPLANTAÇÃO DO DESENVOLVIMENTO SUSTENTÁVEL
A PARTIR DA CF/88.**

EMENTA:
A CONSTITUIÇÃO DE 88 FOI A PRIMEIRA QUE TRATOU DA QUESTÃO AMBIENTAL DE FORMA EXPLÍCITA, DEFININDO O DIREITO AO MEIO AMBIENTE ECOLÓGICAMENTE EQUILIBRADO COMO FUNDAMENTAL PARA AS ATUAIS E FUTURAS GERAÇÕES.
A MANEIRA DE SE GARANTIR NÃO SÓ O EQUILÍBRIO MAS TAMBÉM A MANUTENÇÃO DESTA BEM JURÍDICO AUTÔNOMO E ESSENCIAL PARA SADIJA QUALIDADE DE VIDA É O DESENVOLVIMENTO SUSTENTÁVEL. PARA ASSEGURAR A SUA IMPLANTAÇÃO
A EDUCAÇÃO AMBIENTAL É INSTRUMENTO INDISPENSÁVEL E QUE TAMBÉM ESTÁ PREVISTO NO ARTIGO 225 DA CF/88.

RESPONSÁVEL: ME. CARLOS ALBERTO CONTI PEREIRA

PALESTRANTES: ME. CARLOS ALBERTO CONTI PEREIRA E MESTRANDA RENATA NASCIMENTO GOMES.

DATA: 08 DE NOVEMBRO - SÁBADO

LOCAL: SALA DE AULA DO 8ºB

HORÁRIO: 09H

INSCRIÇÕES: PELO SITE DA FDSM - VAGAS:40

CARGA HORÁRIA: 05 HORAS - PÚBLICO ALVO: ALUNOS DA GRADUAÇÃO, PÓS-GRADUAÇÃO, Mestrado e COMUNIDADE EXTERNA.

LISTA DE PRESENÇA: SERÁ PASSADA NO FINAL DO EVENTO PARA CÔMPUTO DAS HORAS DE ATIVIDADES COMPLEMENTARES.

INFORMAÇÕES
NÚCLEO DE EXTENSÃO - 2º PISO - 3449.8125 / extensao@fdsm.edu.br

ISO
FDSM

FDSM

www.fdsm.edu.br

Análise dos dados

Formato do Evento: Workshop

Tema: Educação Ambiental como Ferramenta de Implantação do Desenvolvimento Sustentável a partir da CF/88.

Professor Responsável: Me. Carlos Alberto Conti Pereira

Palestrantes: Me. Carlos Alberto Conti Pereira e mestranda Renata Nascimento Gomes

Data: 08/11/2014

Horário: 9h

Local: Sala do 8º período B

1. Setor responsável	Núcleo de Extensão
2. Setores de suporte	ASCOM e Logística
3. Coleta de dados - formato	Formulário eletrônico, disponível no novo portal do aluno (http://portal.fdsm.edu.br/)
4. Divulgação dos resultados	www.fdsm.edu.br – link CPA
5. Meta	A soma das respostas “Muito satisfeito” e “Satisfeito” deve ser de no mínimo 70% do total de respostas conforme indicador da qualidade.
6. Nº de formulários respondidos	15 acadêmicos

Perguntas da Enquete

Qual é o seu perfil?

1. Aluno do 4º período da graduação (7 votos)

46,67%

2. Aluno do 2º período da graduação (4 votos)

26,67%

3. Aluno do 6º período da graduação (2 votos)

13,33%

4. Aluno do 8º período da graduação (1 votos)

6,67%

5. Aluno do 10º período da graduação (1 votos)

6,67%

6. Aluno do Mestrado (0 votos)

0,00%

7. Aluno da Pós-graduação (0 votos)

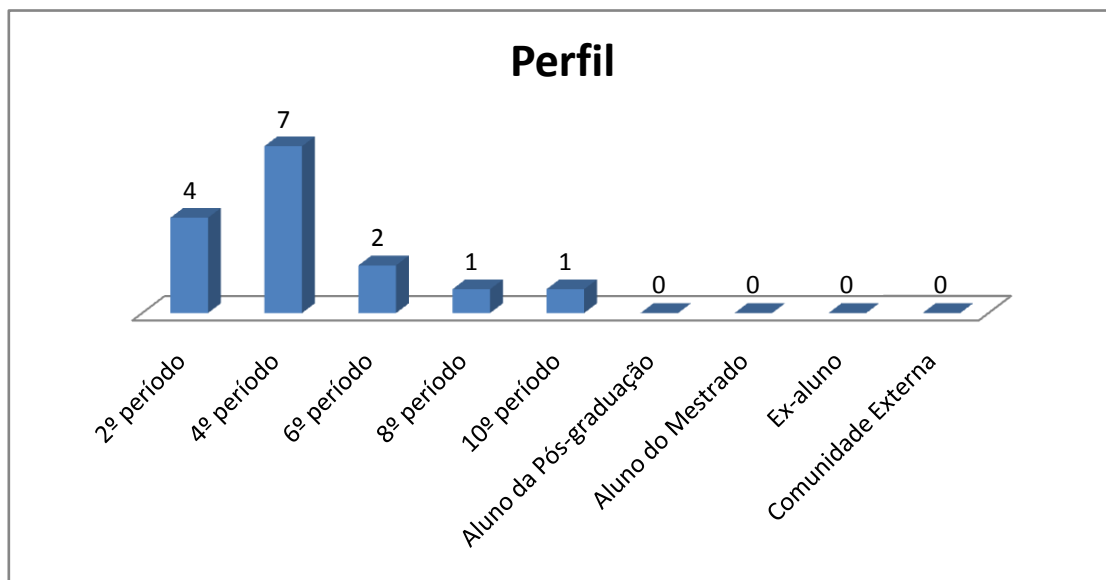
0,00%

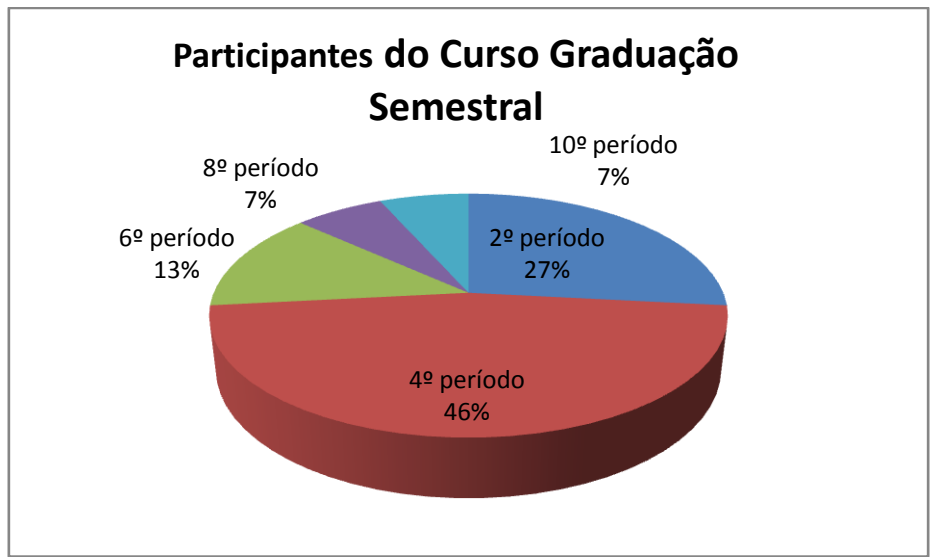
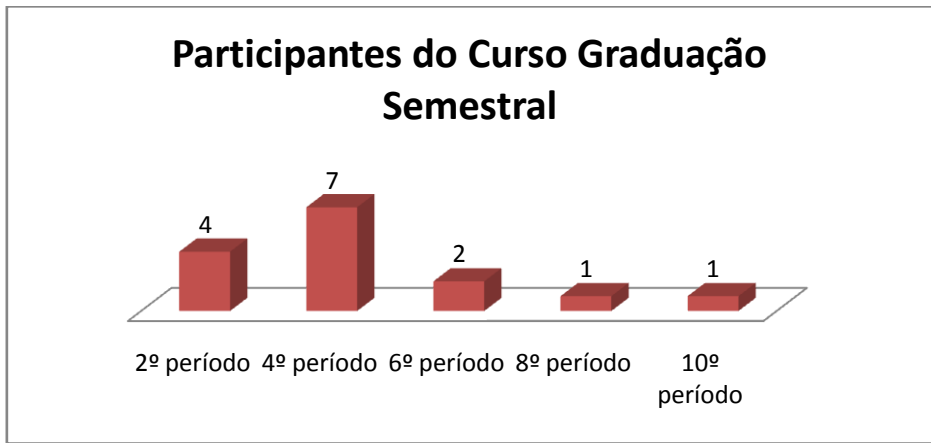
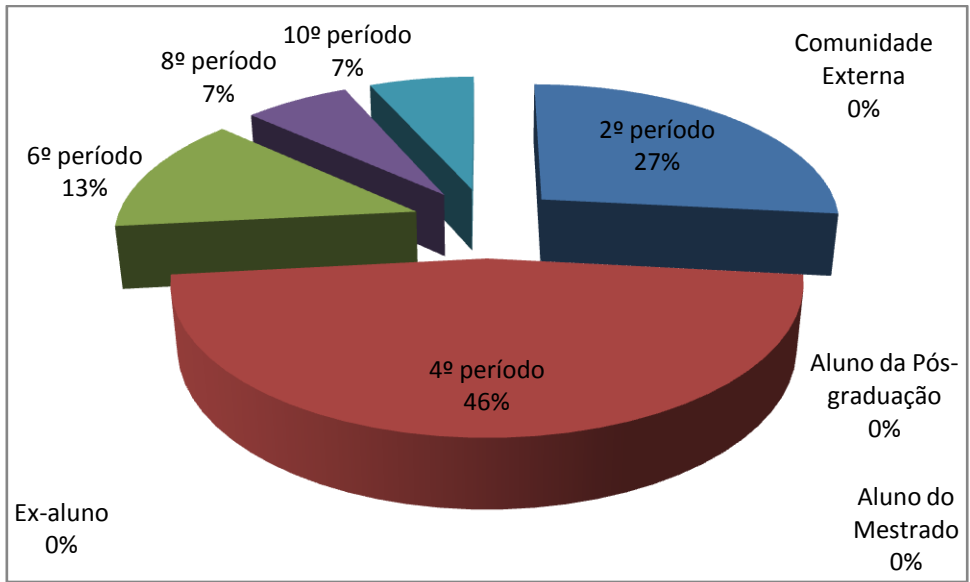
8. Ex-aluno (0 votos)

0,00%

9. Comunidade Externa (0 votos)

0,00%





Qual é a sua turma, se aluno da graduação?

1. B (10 votos)

66,67%

2. A (3 votos)

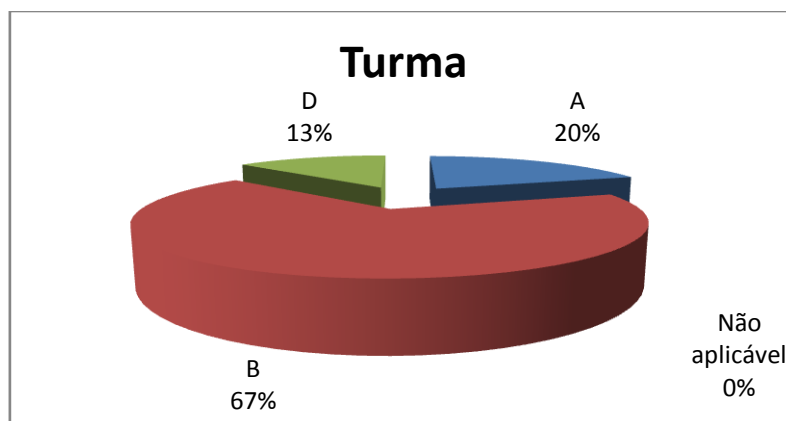
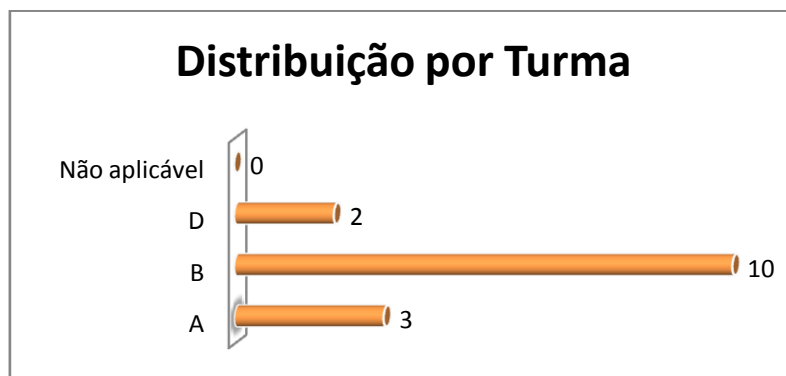
20,00%

3. D (2 votos)

13,33%

4. Não aplicável (0 votos)

0,00%



Como você avalia a Organização (infraestrutura, som e duração)?

1. Muito satisfeito (12 votos)

80,00%

2. Satisfeito (3 votos)

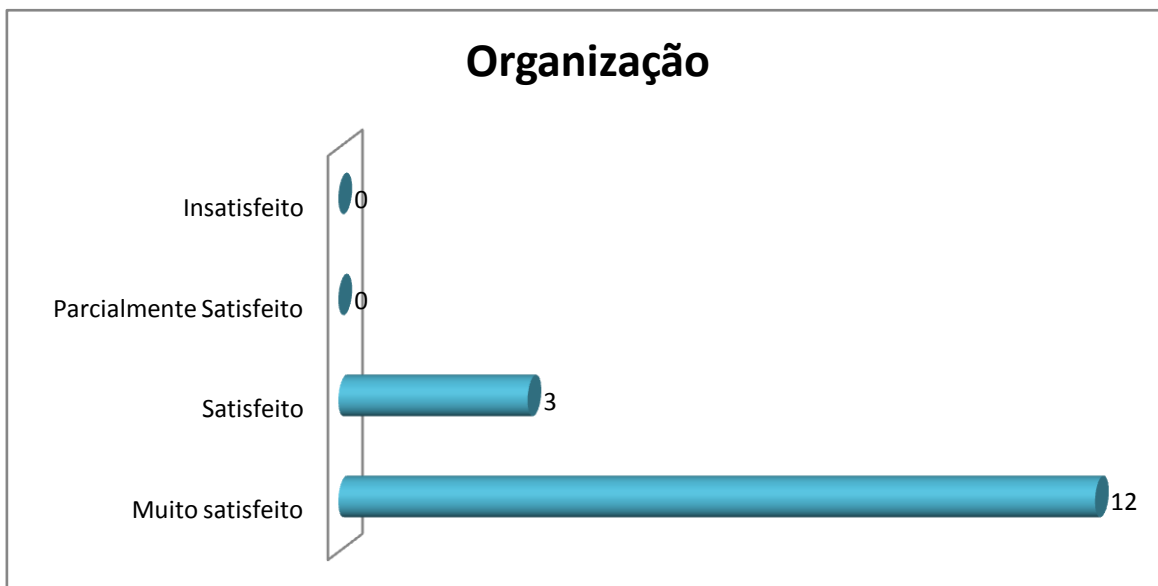
20,00%

3. Insatisfeito (0 votos)

0,00%

4. Parcialmente satisfeito (0 votos)

0,00%



Legenda do gráfico acima:

MS + S: Respostas Muito Satisfeito + Satisfeito

PS+I: Respostas Parcialmente Satisfeito + Insatisfeito

A soma das respostas "Muito satisfeito" e "Satisfeito" foi de **100%** do total de respostas.

Como você avalia a Divulgação do evento ocorrido?

1. Muito satisfeito (12 votos)

80,00%

2. Satisfeito (3 votos)

20,00%

3. Parcialmente satisfeito (0 votos)

0,00%

4. Insatisfeito (0 votos)

0,00%



Legenda do gráfico acima:

MS + S: Respostas Muito Satisfeito + Satisfeito

PS+I: Respostas Parcialmente Satisfeito + Insatisfeito

A soma das respostas “Muito satisfeito” e “Satisfeito” foi de **100%** do total de respostas.

Como você avalia o Palestrante (capacidade de transmitir conhecimento, esclarecimento de dúvidas, fidelidade ao tema)?

1. Muito satisfeito (12 votos)

80,00%

2. Satisfeito (3 votos)

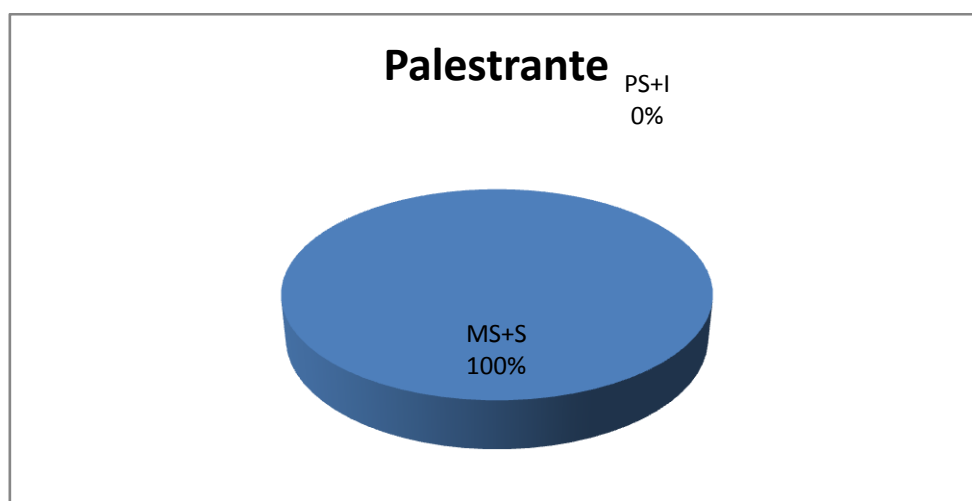
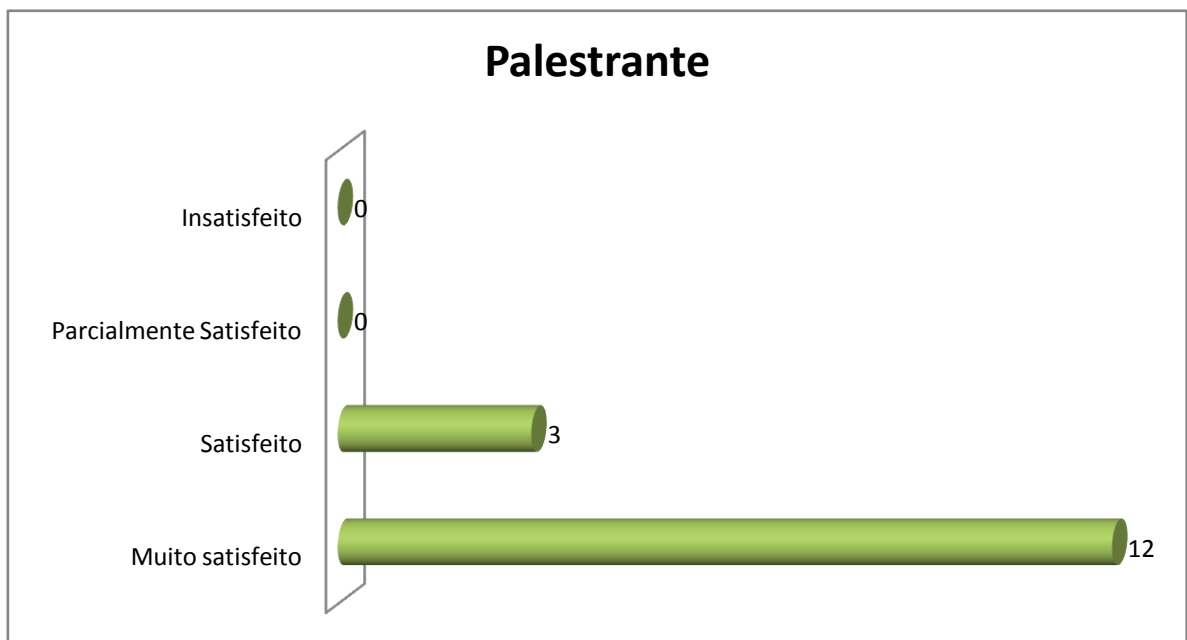
20,00%

3. Insatisfeito (0 votos)

0,00%

4. Parcialmente satisfeito (0 votos)

0,00%



Legenda do gráfico acima:

MS + S: Respostas Muito Satisfeito + Satisfeito

PS+I: Respostas Parcialmente Satisfeito + Insatisfeito

A soma das respostas “Muito satisfeito” e “Satisfeito” foi de **100%** do total de respostas.

Como você avalia a Palestra (tema e formato)?

1. Muito satisfeito (12 votos)

80,00%

2. Satisfeito (3 votos)

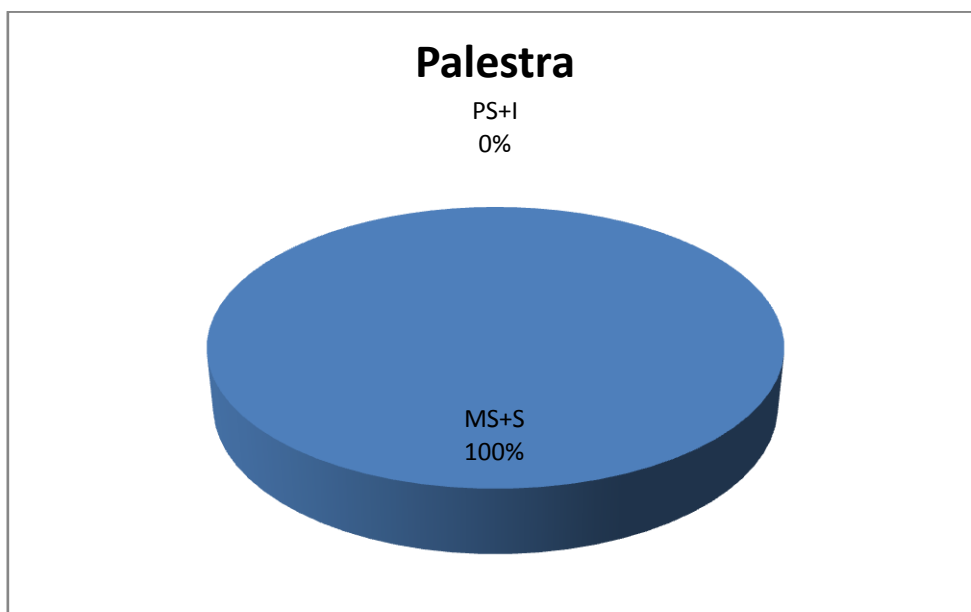
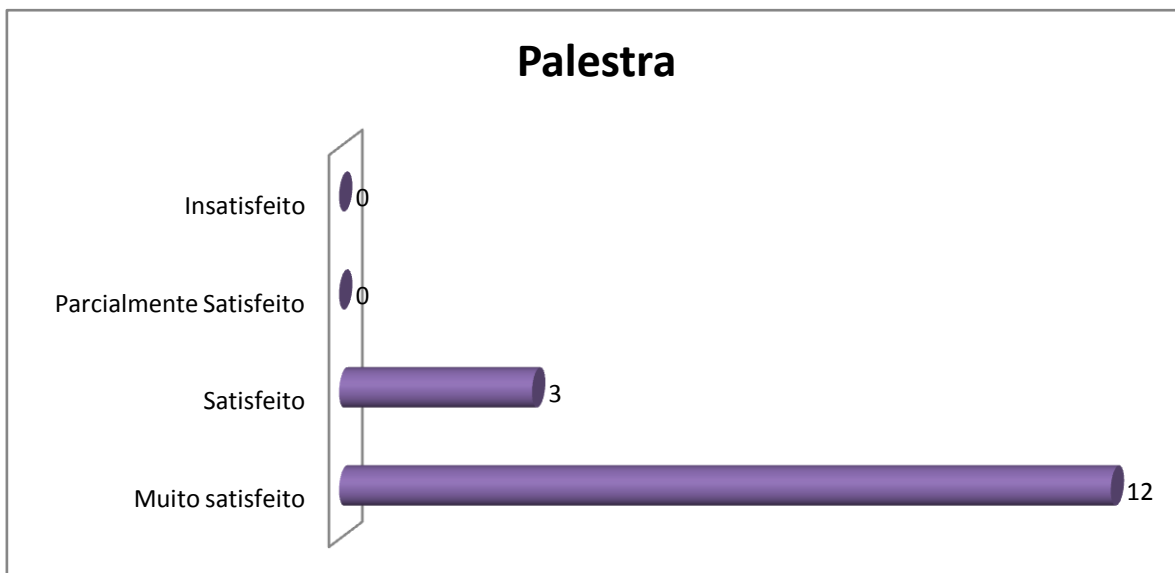
20,00%

3. Insatisfeito (0 votos)

0,00%

4. Parcialmente satisfeito (0 votos)

0,00%



Legenda do gráfico acima:

MS + S: Respostas Muito Satisfeito + Satisfeito

PS+I: Respostas Parcialmente Satisfeito + Insatisfeito

A soma das respostas "Muito satisfeito" e "Satisfeito" foi de **100%** do total de respostas.

Qual é a sua autoavaliação (conhecimento adquirido, atendimento das expectativas)?

1. Muito satisfeito (12 votos)

80,00%

2. Satisfeito (3 votos)

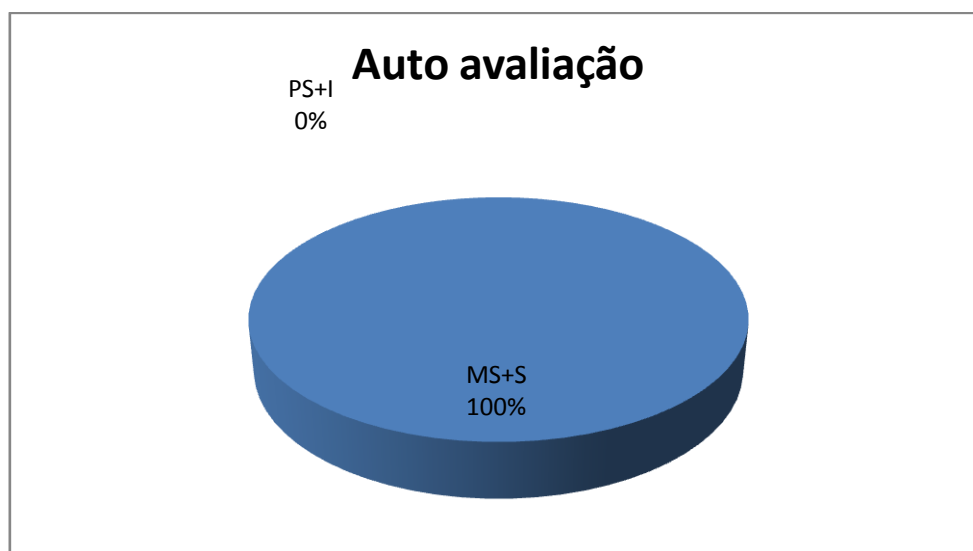
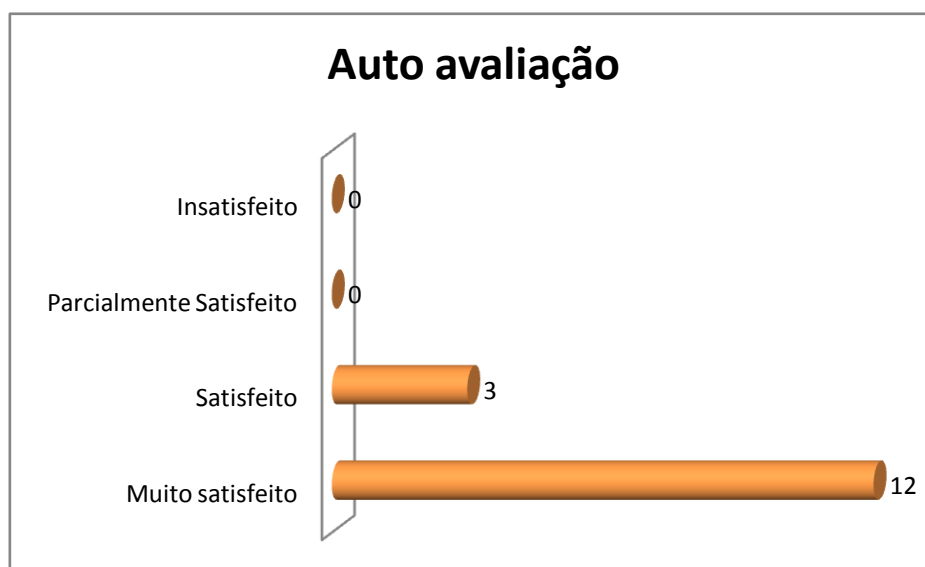
20,00%

3. Parcialmente satisfeito (0 votos)

0,00%

4. Insatisfeito (0 votos)

0,00%



Legenda do gráfico acima:

MS + S: Respostas Muito Satisfeito + Satisfeito

PS+I: Respostas Parcialmente Satisfeito + Insatisfeito

A soma das respostas “Muito satisfeito” e “Satisfeito” foi de **100%** do total de respostas.

Conclusão: a meta estipulada foi atingida para todos os itens avaliados.

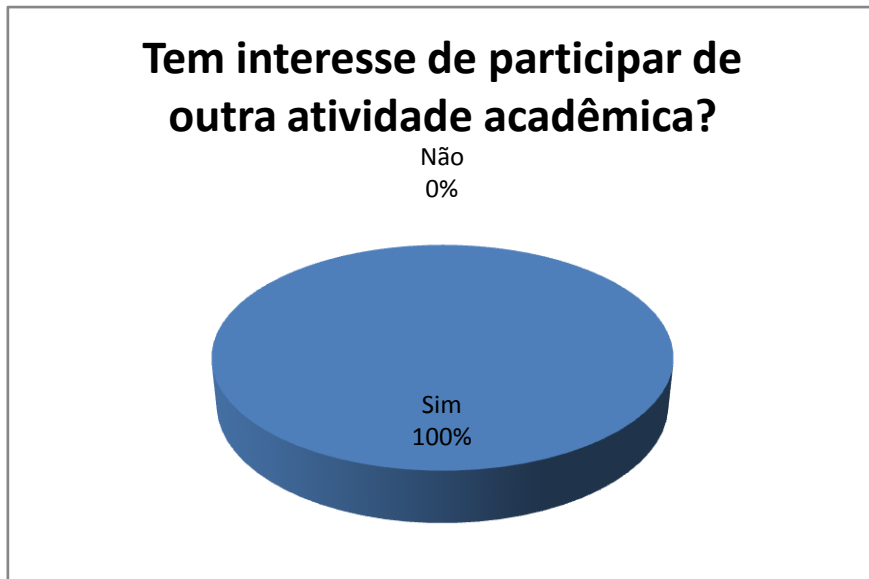
Tem interesse de participar de outra atividade acadêmica?

1. Sim (15 votos)

100,00%

2. Não (0 votos)

0,00%



Nota:

Em publicações de pesquisas, as respostas descritivas são excluídas para preservar a identidade dos participantes.