

Pesquisa de Satisfação

evolução modernidade mestres internacionalização evolução equipe
QUALIDADE TRADIÇÃO ACADÊMICAS NÚCLEO DE EXTENSÃO DOUTORES modernidade

ATIVIDADE  ACADÊMICA

CII SIMPÓSIO DA FDSM

TEMA:

DECISÃO JURÍDICA E LEGITIMIDADE: PROBLEMAS CONTEMPORÂNEOS.

EMENTA:

A DECISÃO JURÍDICA NO ESTADO DEMOCRÁTICO DE DIREITO EXIGE A SATISFAÇÃO DE CONDIÇÕES DE SEGURANÇA E DE LEGITIMIDADE. AS CONCEPÇÕES TRADICIONAIS DE INTERPRETAÇÃO DESENVOLVERAM MÉTODOS E PROCEDIMENTOS QUE ESTRUTURARAM A SEGURANÇA E PREVISIBILIDADE DAS DECISÕES, MAS DE FORMA INSUFICIENTE, NO QUE TANGE ÀS EXIGÊNCIAS DE LEGITIMIDADE E ACEITAÇÃO SOCIAL. ATUALMENTE EXISTEM VÁRIAS CONCEPÇÕES QUE PRETENDEM ARTICULAR A TENSÃO ENTRE SEGURANÇA E LEGITIMIDADE. O OBJETIVO DO SIMPÓSIO É APRESENTAR ALGUMAS DESSAS CONCEPÇÕES CONTEMPORÂNEAS E DISCUTIR O MODO COMO ELAS ENTENDEM A PROBLEMÁTICA DA DECISÃO JURÍDICA.

PROFESSOR RESPONSÁVEL:

DR. RAFAEL LAZZAROTTO SIMIONI

PALESTRANTES:

GRUPO DE PESQUISA TERTIUM DATUR.

DATA: 31 DE OUTUBRO - SEXTA FEIRA

LOCAL: SALÃO DO JÚRI

HORÁRIO: 15H

CARGA HORÁRIA: 05 HORAS - PÚBLICO ALVO: ALUNOS DA GRADUAÇÃO, PÓS GRADUAÇÃO, MESTRADO E EGRESSOS.

LISTA DE PRESENÇA: SERÁ PASSADA NO FINAL DO EVENTO PARA CÔMPUTO DAS HORAS DE ATIVIDADES COMPLEMENTARES.

INFORMAÇÕES

NÚCLEO DE EXTENSÃO - 2º PISO

3449.8125 / extensao@fdsm.edu.br



www.fdsm.edu.br

Análise dos dados

Formato do Evento: CII Simpósio

Tema: Decisão Jurídica e Legitimidade: problemas contemporâneos.

Professor Responsável: Dr. Rafael Lazzarotto Simioni

Palestrantes: Grupo de Pesquisa Tertium Datur

Data: 31/10/2014

Horário: 15h

Local: Salão do Júri

1. Setor responsável	Núcleo de Extensão
2. Setores de suporte	ASCOM e Logística
3. Coleta de dados - formato	Formulário eletrônico, disponível no novo portal do aluno (http://portal.fdsm.edu.br/)
4. Divulgação dos resultados	www.fdsm.edu.br – link CPA
5. Meta	A soma das respostas “Muito satisfeito” e “Satisfeito” deve ser de no mínimo 70% do total de respostas conforme indicador da qualidade.
6. Nº de formulários respondidos	33 acadêmicos

Perguntas da Enquete

Qual é o seu perfil?

1. Aluno do 4º período da graduação (14 votos)

42,42%

2. Aluno do 2º período da graduação (8 votos)

24,24%

3. Aluno do 6º período da graduação (6 votos)

18,18%

4. Aluno do 8º período da graduação (3 votos)

9,09%

5. Aluno do 10º período da graduação (2 votos)

6,06%

6. Aluno da Pós-graduação (0 votos)

0,00%

7. Ex-aluno (0 votos)

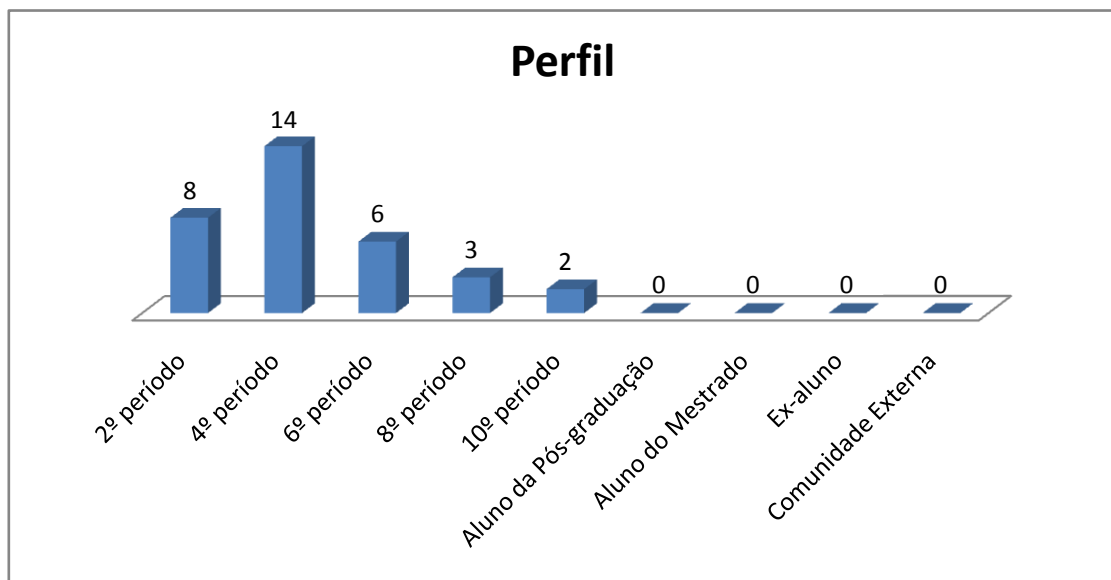
0,00%

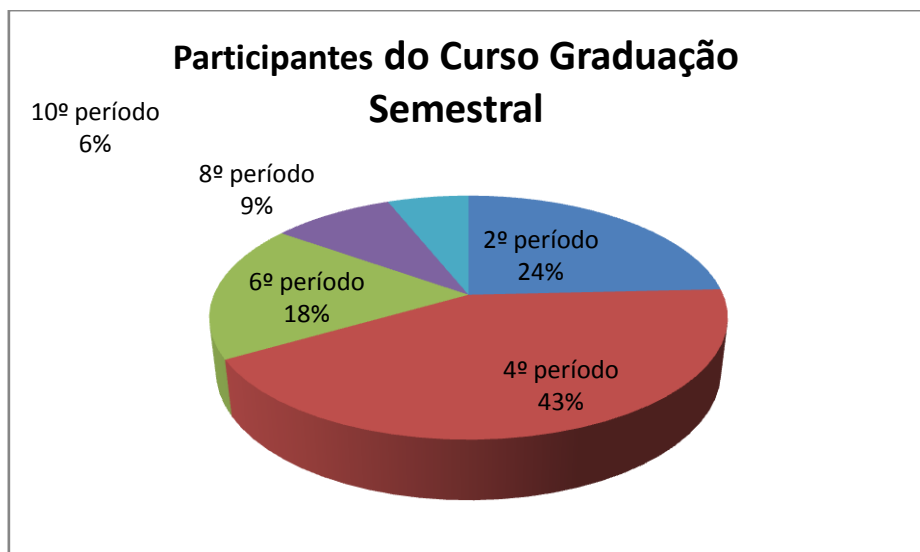
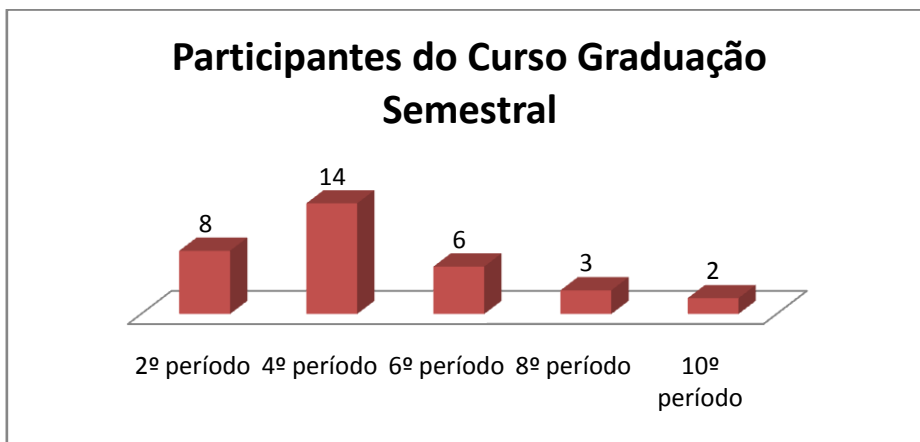
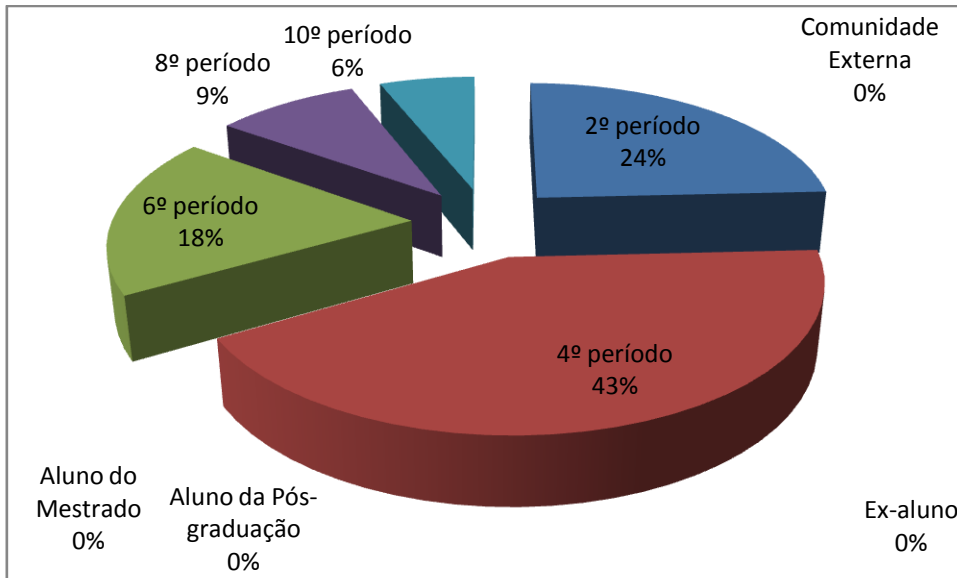
8. Aluno do Mestrado (0 votos)

0,00%

9. Comunidade Externa (0 votos)

0,00%





Qual é a sua turma, se aluno da graduação?

1. D (16 votos)

48,48%

2. B (9 votos)

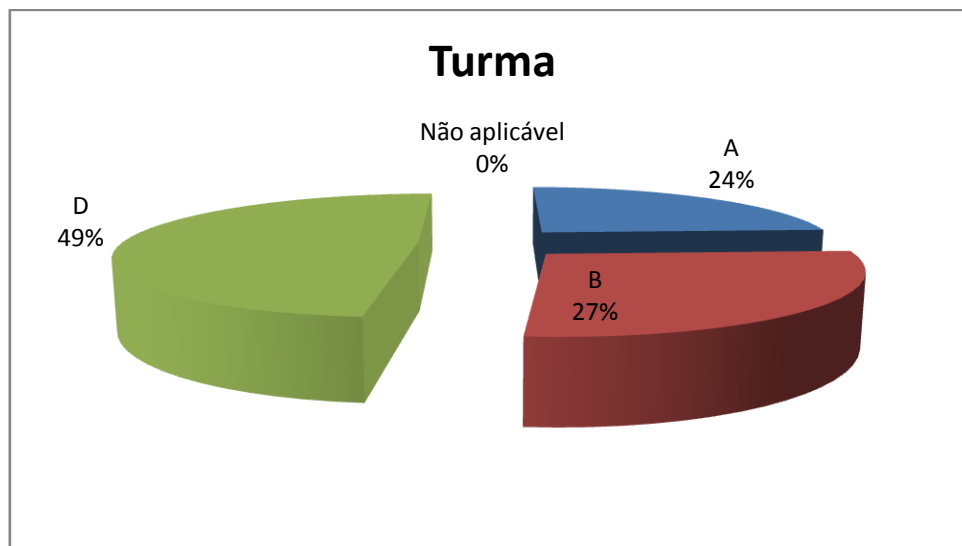
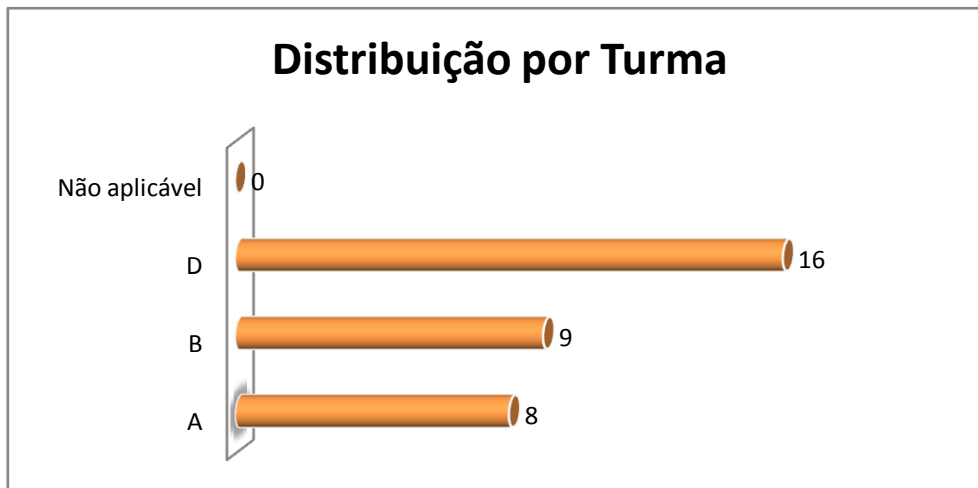
27,27%

3. A (8 votos)

24,24%

4. Não aplicável (0 votos)

0,00%



Como você avalia a Organização (infraestrutura, som e duração)?

1. Muito satisfeito (14 votos)

42,42%

2. Satisfeito (10 votos)

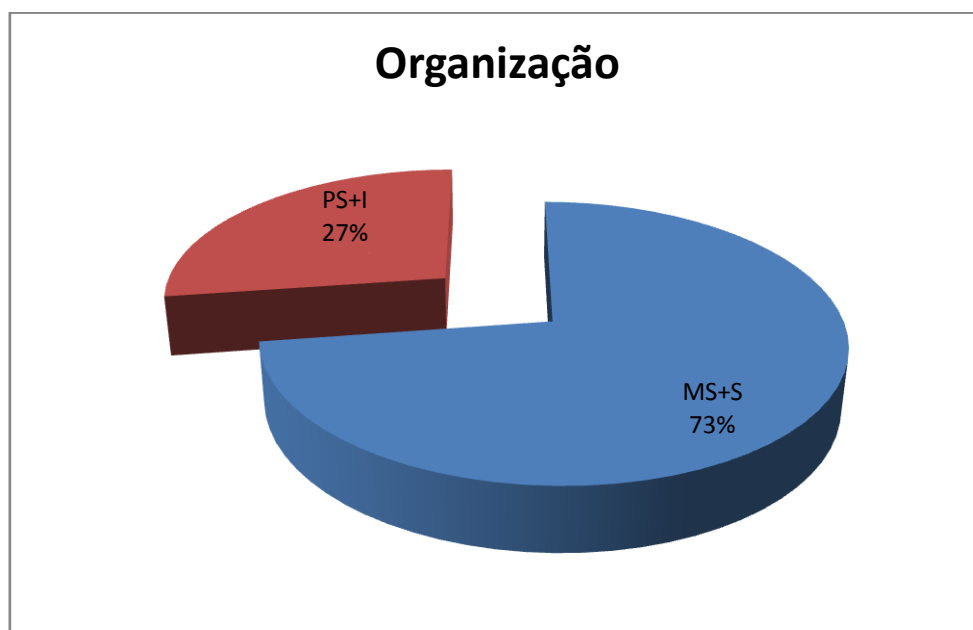
30,30%

3. Parcialmente satisfeito (7 votos)

21,21%

4. Insatisfeito (2 votos)

6,06%



Legenda do gráfico acima:

MS + S: Respostas Muito Satisfeito + Satisfeito

PS+I: Respostas Parcialmente Satisfeito + Insatisfeito

A soma das respostas “Muito satisfeito” e “Satisfeito” foi de **73%** do total de respostas.

Como você avalia a Divulgação do evento ocorrido?

1. Muito satisfeito (14 votos)

42,42%

2. Satisfeito (14 votos)

42,42%

3. Parcialmente satisfeito (4 votos)

12,12%

4. Insatisfeito (1 votos)

3,03%



Legenda do gráfico acima:

MS + S: Respostas Muito Satisfeito + Satisfeito

PS+I: Respostas Parcialmente Satisfeito + Insatisfeito

A soma das respostas "Muito satisfeito" e "Satisfeito" foi de **85%** do total de respostas.

Como você avalia o Palestrante (capacidade de transmitir conhecimento, esclarecimento de dúvidas, fidelidade ao tema)?

1. Muito satisfeito (15 votos)

45,45%

2. Parcialmente satisfeito (9 votos)

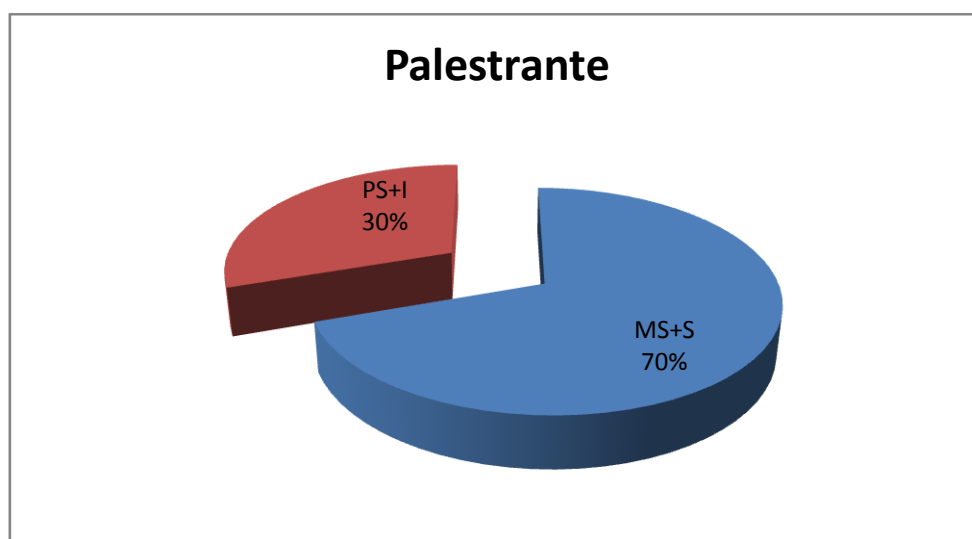

27,27%

3. Satisfeito (8 votos)

24,24%

4. Insatisfeito (1 votos)

3,03%



Legenda do gráfico acima:

MS + S: Respostas Muito Satisfeito + Satisfeito

PS+I: Respostas Parcialmente Satisfeito + Insatisfeito

A soma das respostas “Muito satisfeito” e “Satisfeito” foi de **70%** do total de respostas.

Como você avalia a Palestra (tema e formato)?

1. Muito satisfeito (16 votos)

48,48%

2. Satisfeito (9 votos)

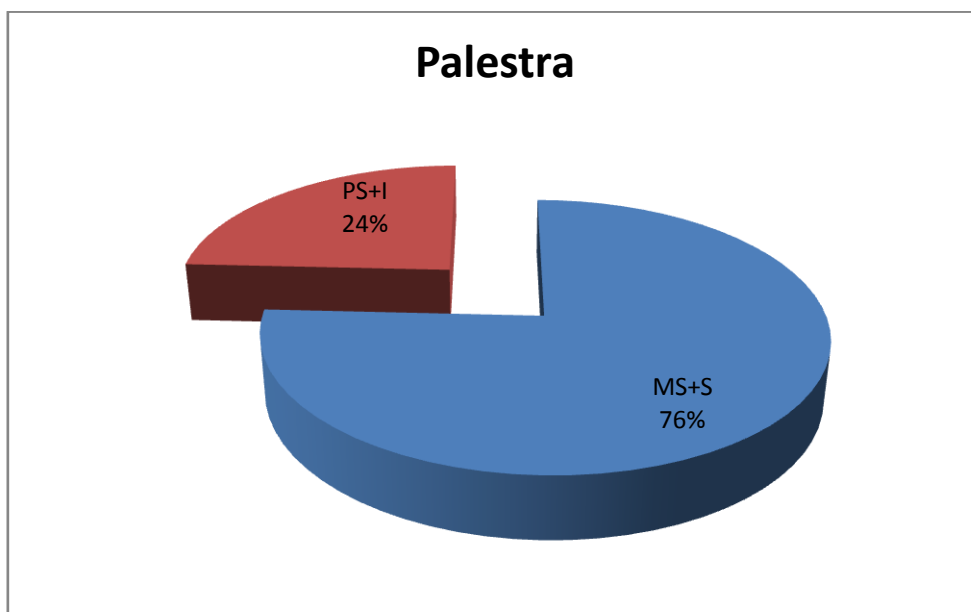
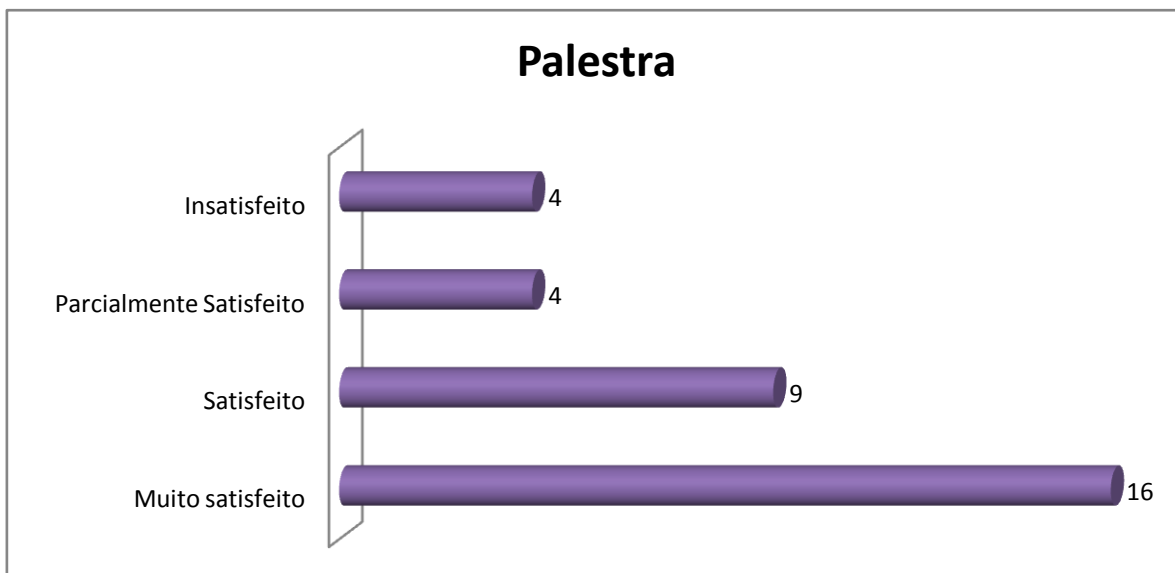
27,27%

3. Parcialmente satisfeito (4 votos)

12,12%

4. Insatisfeito (4 votos)

12,12%



Legenda do gráfico acima:

MS + S: Respostas Muito Satisfeito + Satisfeito

PS+I: Respostas Parcialmente Satisfeito + Insatisfeito

A soma das respostas "Muito satisfeito" e "Satisfeito" foi de **76%** do total de respostas.

Qual é a sua autoavaliação (conhecimento adquirido, atendimento das expectativas)?

1. Muito satisfeito (12 votos)

36,36%

2. Satisfeito (11 votos)

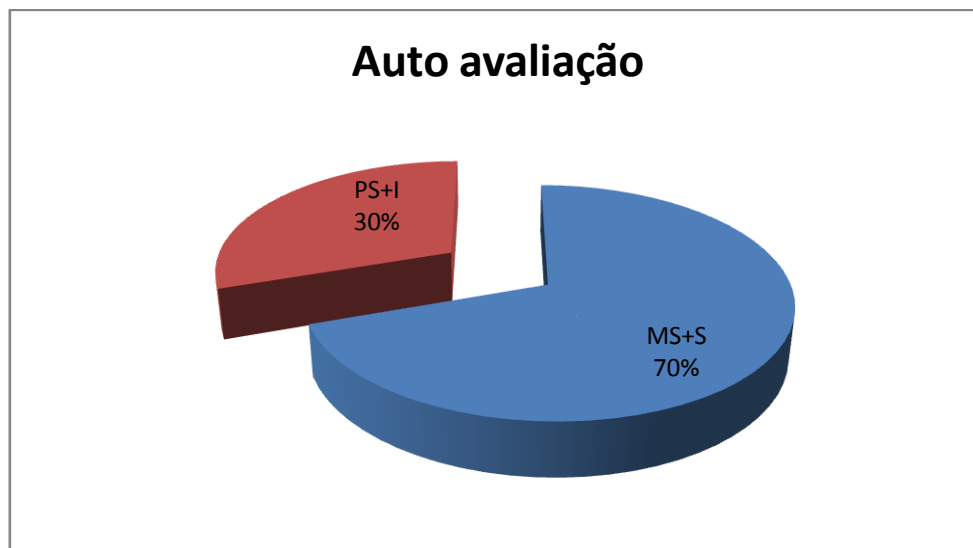

33,33%

3. Parcialmente satisfeito (8 votos)

24,24%

4. Insatisfeito (2 votos)

6,06%



Legenda do gráfico acima:

MS + S: Respostas Muito Satisfeito + Satisfeito

PS+I: Respostas Parcialmente Satisfeito + Insatisfeito

A soma das respostas “Muito satisfeito” e “Satisfeito” foi de **70%** do total de respostas.

Conclusão: a meta estipulada foi atingida para todos os itens avaliados.

Tem interesse de participar de outra atividade acadêmica?

1. Sim (28 votos)

84,85%

2. Não (5 votos)

15,15%



Nota:

Em publicações de pesquisas, as respostas descritivas são excluídas para preservar a identidade dos participantes.