

Pesquisa de Satisfação

CURSO DE EXTENSÃO FDSM

ARTE FOTOGRÁFICA

Técnica e Composição.

Objetivos: Promover conhecimentos sobre o uso da linguagem fotográfica, na forma do domínio básico dos recursos técnicos da câmera e ótica e de noções básicas de composição visual.

Parceria: Foto Clube Pouso Alegre

PROFESSOR RESPONSÁVEL:
Prof. Dr. Rafael Lazaroto Simioni

PÚBLICO ALVO:
Alunos da Graduação, Especialização e Mestrado.

PROFESSORES:
Fabiano Silva e Fábio Brandão

AULAS (03 ENCONTROS): 18 e 25 de outubro / 01 de novembro 2014.
DIA E HORÁRIO: Sábado, das 09h às 12h.

CARGA HORÁRIA: 12 horas
VAGAS : 20.



Confirmação do curso sujeita a um número mínimo de inscrições.

INSCRIÇÕES GRATUITAS

Núcleo de Extensão - extensao@fdsm.edu.br - 3449.8125



FAÇA PARTE DAS NOSSAS REDES SOCIAIS



facebook.com/fdsm.official



[fdsm_oficial](https://instagram.com/fdsm_oficial)



twitter.com/fdsm_oficial



youtube.com/fdsmeducial

Análise dos dados

Formato do Evento: Curso de Extensão

Tema: Arte Fotográfica: técnica e composição

Datas dos encontros: 18 e 25/10 e 01/11/2014.

Professor Responsável: Dr. Rafael Lazzarotto Simioni.

1. Setor responsável	Núcleo de Extensão
2. Coleta de dados - formato	Formulário eletrônico, disponível no novo portal do aluno (http://portal.fdsm.edu.br/)
3. Divulgação dos resultados	www.fdsm.edu.br – link CPA
4. Meta	A soma das respostas “Muito satisfeito” e “Satisfeito” deve ser de no mínimo 70% do total de respostas, conforme indicador da qualidade.
5. Nº de formulários respondidos	18 participantes

Perguntas da Enquete

Qual é o seu período?

1. 6º período (7 votos)

38,89%

2. 4º período (4 votos)

22,22%

3. 8º período (2 votos)

11,11%

4. 2º período (2 votos)

11,11%

5. Fui aluno (a) deste curso somente (2 votos)

11,11%

6. 10º período (1 votos)

5,56%

7. Mestrado (0 votos)

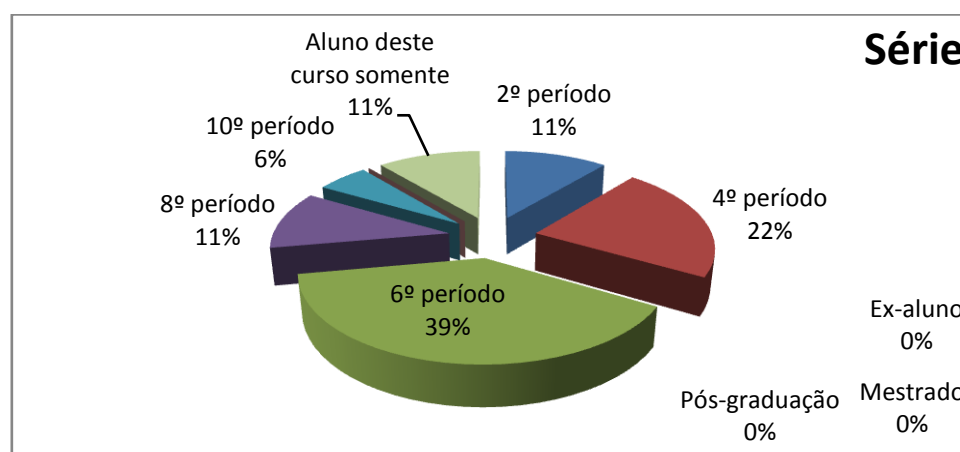
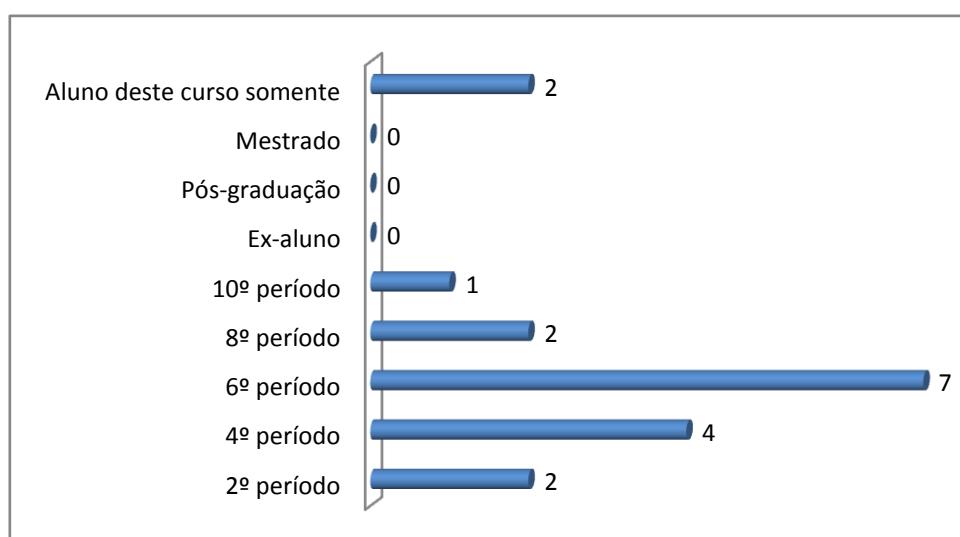
0,00%

8. Ex-aluno (0 votos)

0,00%

9. Pós-graduação (0 votos)

0,00%



Qual é a sua turma?

1. B (8 votos)

44,44%

2. D (5 votos)

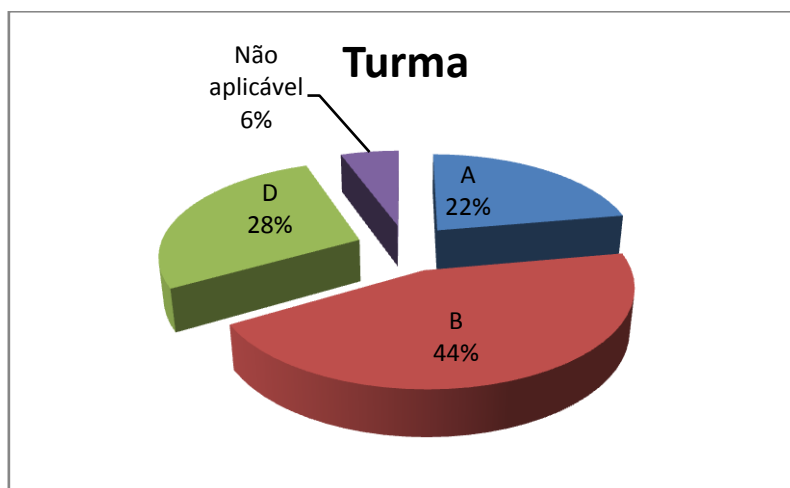
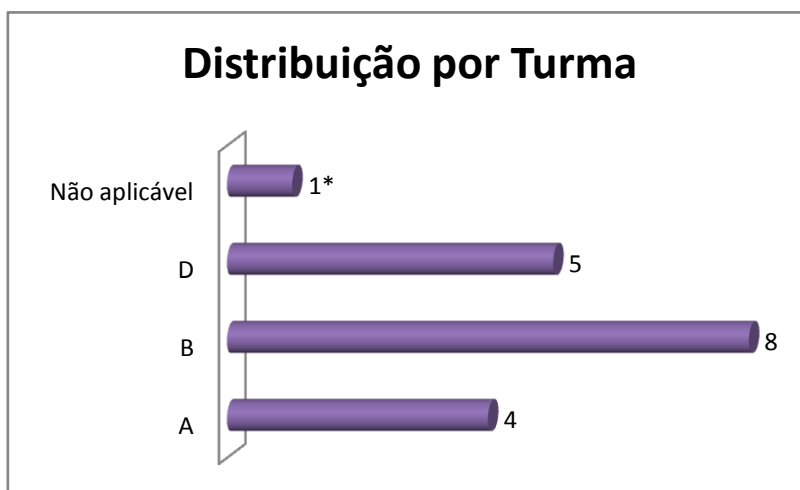
27,78%

3. A (4 votos)

22,22%

4. Não aplicável (1 votos)*

5,56%



*Note que na primeira pergunta dois participantes selecionaram o perfil “aluno deste curso somente”. Na lista de usuários que responderam a enquete consta um ex-aluno e um colaborador. Isso demonstra, portanto, que um participante indicou equivocadamente turma da graduação 2014 (A ou B ou D).

Em relação ao quadro docente, como você avalia o Domínio da Matéria?

1. Muito satisfatório (10 votos)

55,56%

2. Satisfatório (7 votos)

38,89%

3. Regular (1 votos)

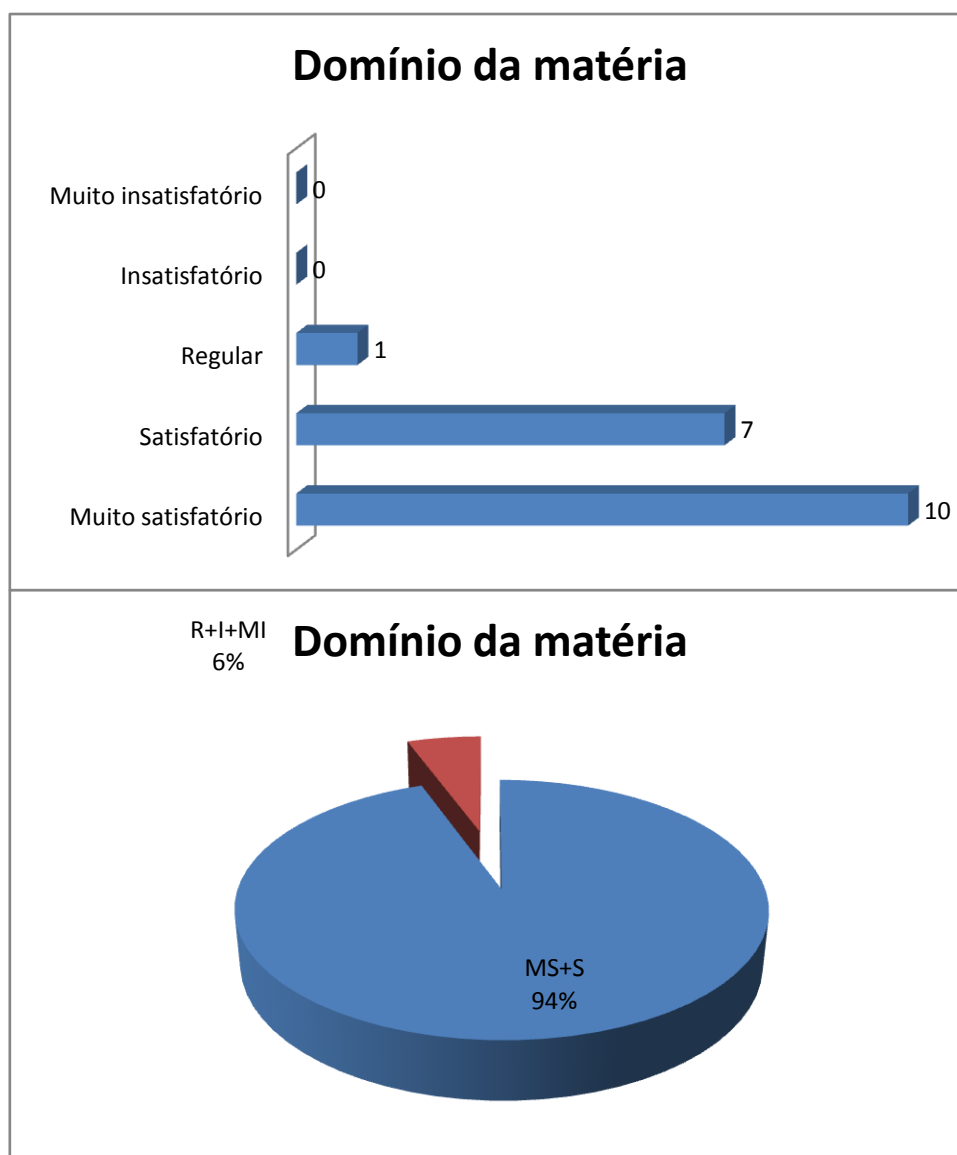
5,56%

4. Muito insatisfatório (0 votos)

0,00%

5. Insatisfatório (0 votos)

0,00%



Legenda do gráfico acima:

MS + S: Respostas Muito Satisfatório + Satisfatório

R+I+MI: Respostas Regular +Insatisfatório + Muito Insatisfatório

A soma das respostas “Muito satisfeito” e “Satisfeito” foi de **94%** do total de respostas.

Em relação ao quadro docente, como você avalia a Didática?

1. Muito satisfatório (9 votos)

50,00%

2. Satisfatório (7 votos)

38,89%

3. Regular (2 votos)

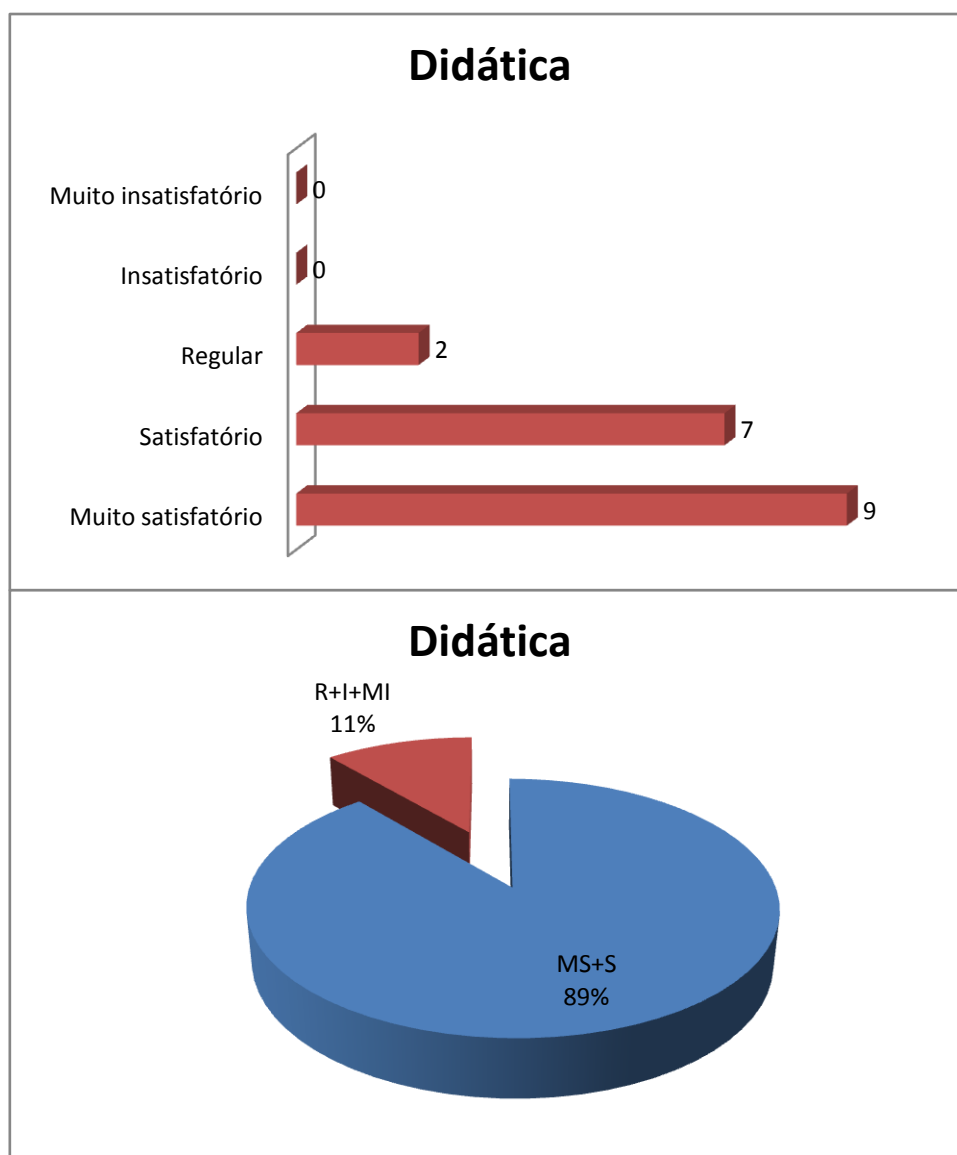
11,11%

4. Insatisfatório (0 votos)

0,00%

5. Muito insatisfatório (0 votos)

0,00%



Legenda do gráfico acima:

MS + S: Respostas Muito Satisfatório + Satisfatório

R+I+MI: Respostas Regular +Insatisfatório + Muito Insatisfatório

A soma das respostas “Muito satisfeito” e “Satisfeito” foi de **89%** do total de respostas.

Em relação ao quadro docente, como você avalia Interação com a Classe?

1. Muito satisfatório (9 votos)

50,00%

2. Satisfatório (7 votos)

38,89%

3. Regular (1 votos)

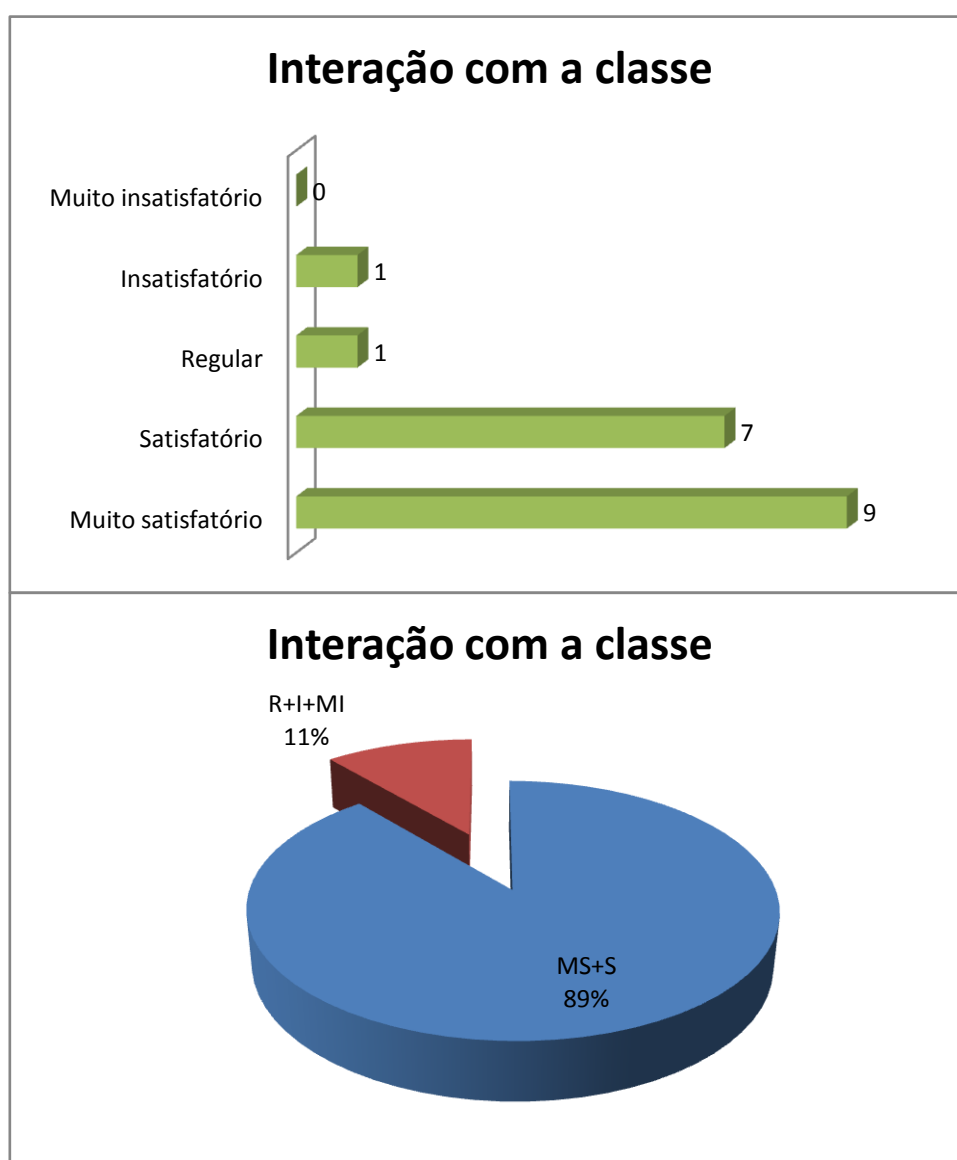
5,56%

4. Insatisfatório (1 votos)

5,56%

5. Muito insatisfatório (0 votos)

0,00%



Legenda do gráfico acima:

MS + S: Respostas Muito Satisfatório + Satisfatório

R+I+MI: Respostas Regular +Insatisfatório + Muito Insatisfatório

A soma das respostas “Muito satisfeito” e “Satisfeito” foi de **89%** do total de respostas.

Como você avalia a Disponibilidade de Material Didático?

1. Satisfatório (6 votos)

33,33%

2. Muito satisfatório (6 votos)

33,33%

3. Não houve (4 votos)

22,22%

4. Muito insatisfatório (1 votos)

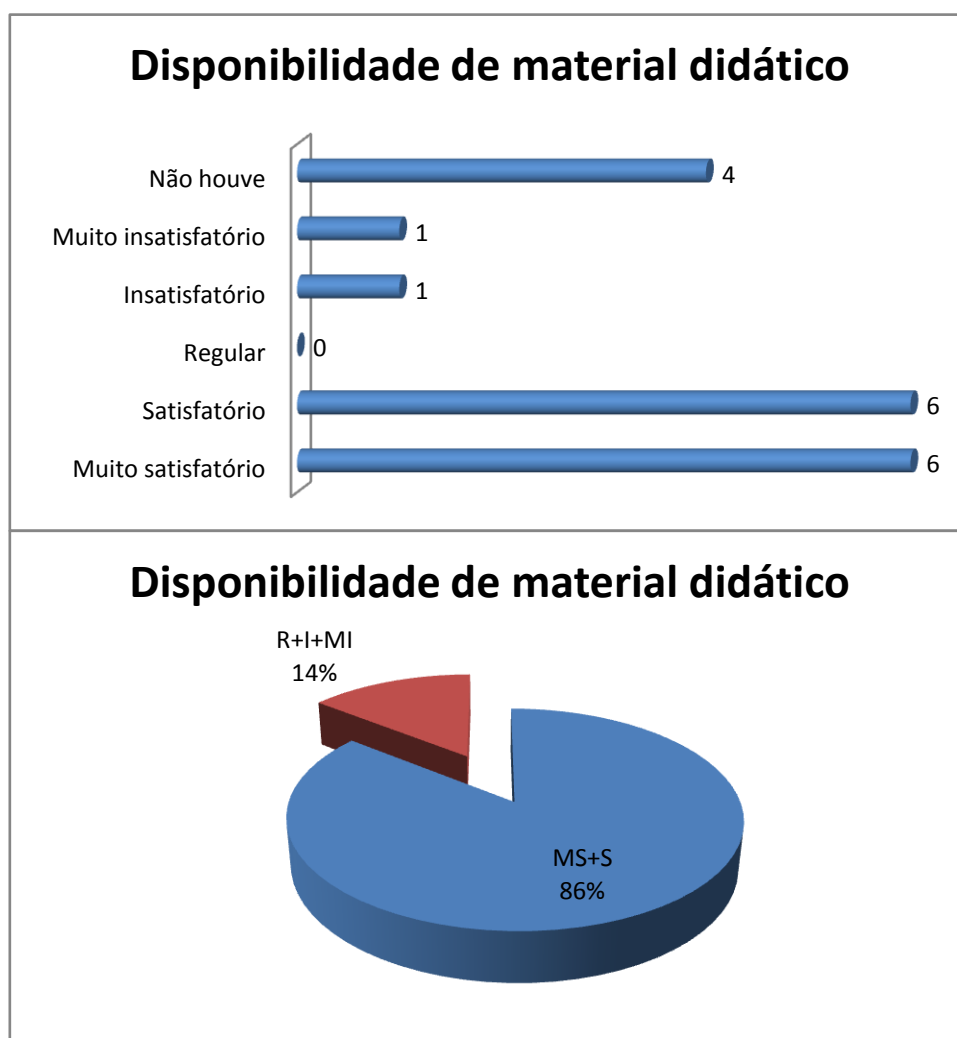
5,56%

5. Insatisfatório (1 votos)

5,56%

6. Regular (0 votos)

0,00%



Legenda do gráfico acima:

MS + S: Respostas Muito Satisfatório + Satisfatório

R+I+MI: Respostas Regular +Insatisfatório + Muito Insatisfatório

A soma das respostas “Muito satisfeito” e “Satisfeito” foi de **86%** do total de respostas.

Qual a sua avaliação sobre o Espaço físico - salas de aula?

1. Muito satisfatório (10 votos)

55,56%

2. Satisfatório (7 votos)

38,89%

3. Regular (1 votos)

5,56%

4. Muito insatisfatório (0 votos)

0,00%

5. Insatisfatório (0 votos)

0,00%



Legenda do gráfico acima:

MS + S: Respostas Muito Satisfatório + Satisfatório

R+I+MI: Respostas Regular +Insatisfatório + Muito Insatisfatório

A soma das respostas “Muito satisfeito” e “Satisfeito” foi de 94% do total de respostas.

Qual a sua opinião sobre o Sistema de Avaliação?

1. Satisfatório (8 votos)

44,44%

2. Muito satisfatório (5 votos)

27,78%

3. Não houve (4 votos)

22,22%

4. Regular (1 voto)

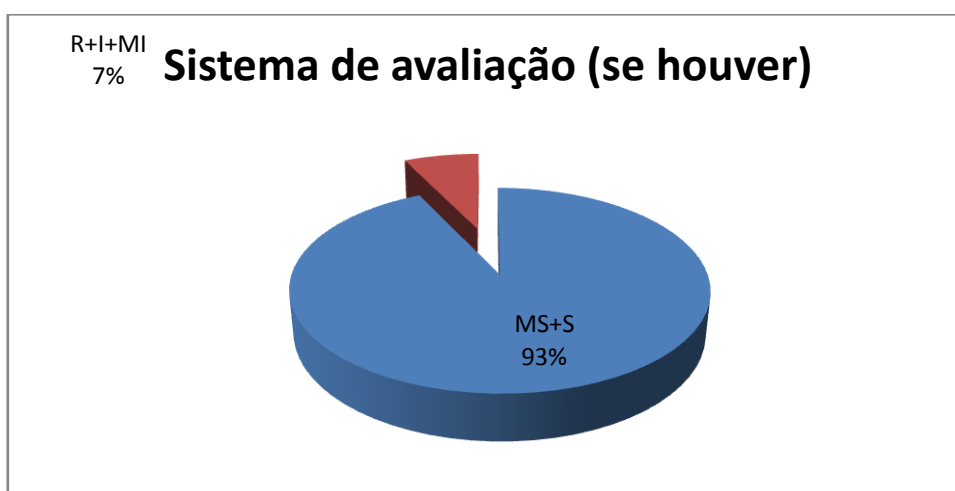
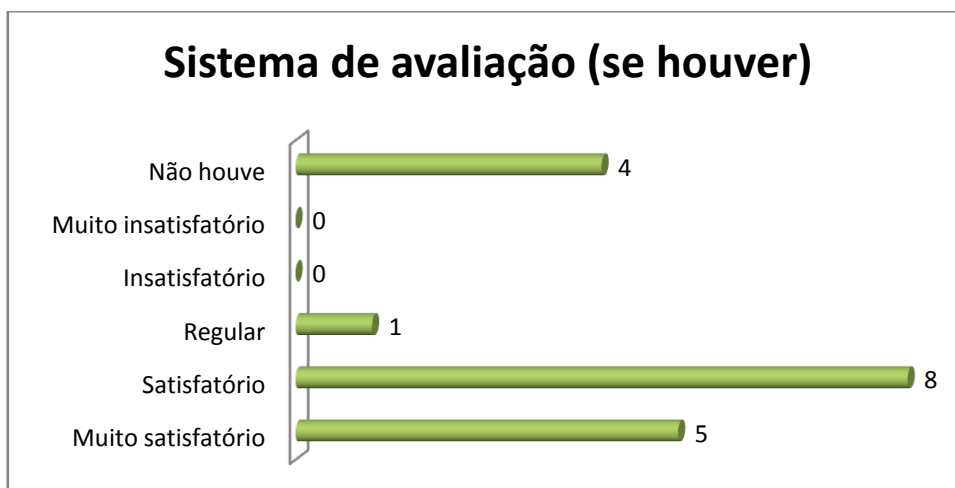
5,56%

5. Muito insatisfatório (0 votos)

0,00%

6. Insatisfatório (0 votos)

0,00%



Legenda do gráfico acima:

MS + S: Respostas Muito Satisfatório + Satisfatório

R+I+MI: Respostas Regular +Insatisfatório + Muito Insatisfatório

A soma das respostas “Muito satisfeito” e “Satisfeito” foi de **93%** do total de respostas.

Como foi o Atendimento da Secretaria do Núcleo de Extensão?

1. Muito satisfatório (15 votos)

83,33%

2. Satisfatório (3 votos)

16,67%

3. Regular (0 votos)

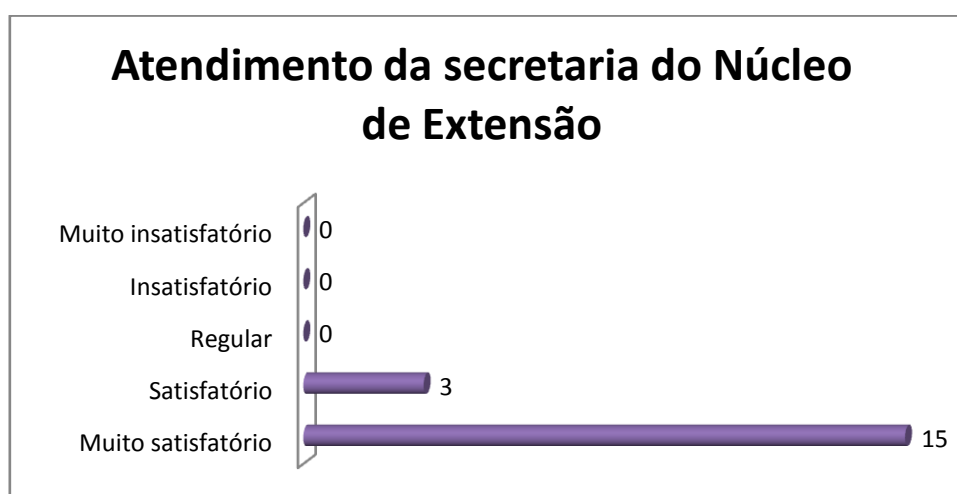
0,00%

4. Muito insatisfatório (0 votos)

0,00%

5. Insatisfatório (0 votos)

0,00%



Legenda do gráfico acima:

MS + S: Respostas Muito Satisfatório + Satisfatório

R+I+MI: Respostas Regular +Insatisfatório + Muito Insatisfatório

A soma das respostas “Muito satisfeito” e “Satisfeito” foi de **100%** do total de respostas.

Qual é a avaliação da Biblioteca da FDSM, considerando o seu uso para o Curso de Extensão?

1. Muito satisfatório (10 votos)

55,56%

2. Satisfatório (5 votos)

27,78%

3. Insatisfatório (1 votos)

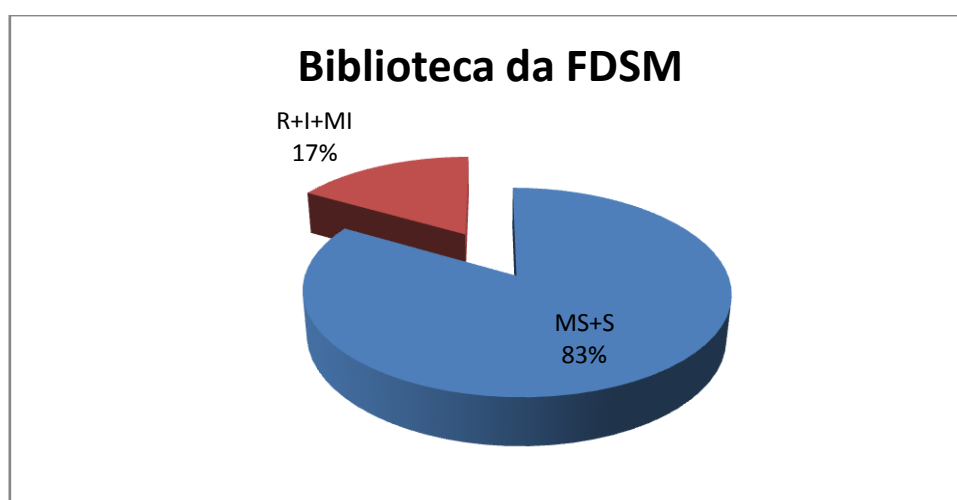
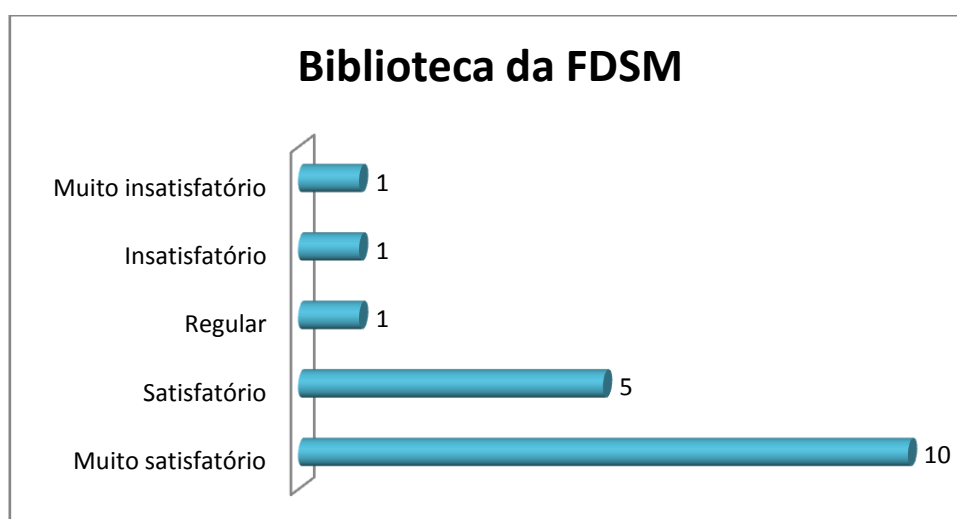
5,56%

4. Regular (1 votos)

5,56%

5. Muito insatisfatório (1 votos)

5,56%



Legenda do gráfico acima:

MS + S: Respostas Muito Satisfatório + Satisfatório

R+I+MI: Respostas Regular +Insatisfatório + Muito Insatisfatório

A soma das respostas “Muito satisfeito” e “Satisfeito” foi de **83%** do total de respostas.

Conclusão: a meta estipulada foi atingida para todos os itens avaliados.

Nota:

Em publicações de pesquisas, as respostas descritivas são excluídas para preservar a identidade dos participantes.