

Pesquisa de Satisfação



SIMPÓSIO DO PPGD

Realização: Programa de Pós-Graduação da FDSM

CONSTITUIÇÃO E RELAÇÕES ECONÔMICAS

O simpósio visa discutir os principais temas ligados à ordem econômica na Constituição Brasileira de 1988, relacionando-os às funções da "constituição econômica" e à efetividade dos direitos fundamentais sociais.

Organização: Prof. Dr. Elias Kallás Filho

PROGRAMAÇÃO

PAINEL 1 - Sala do 8ª

Função Social da Propriedade e da Empresa

Alex Rodrigues de Faria - Fabrício Adriano Alves
Francisco de Assis Garcês Castro Júnior - Maria Lyda Gomes Flora

PAINEL 2 - Sala do 8ªB

Constituição e Direito Econômico

Carlos Lindomar de Sousa - Damáris Costa Ribeiro
Leonardo Caixeta dos Santos - Pâmello Regina Carvalho

PAINEL 3 - Sala do 4ªA

A Constituição Dirigente está morta?

Bruno de Luca - Carolina Barocot Mokerzel
Danielle Domingues de Carvalho - Renato Tavares da Silva

PAINEL 4 - Sala do 4ªB

Defesa da Concorrência e do Consumidor

Claudio Henrique Urbanavicius Jodar - Débora Caldeira Monteiro de Lima
Erika Tayer Lasmar - Lucas de Oliveira Dias

Data: **01 de Novembro** - Horário: **9h**

Público alvo: Alunos da Graduação, Especialização, Extensão e Mestrado

Atividades Complementares: Horas conforme tabela.

Informações: Coordenação Científica e de Pós Graduação (5º andar do Anexo) 3449.8106 / ppgd@fdsm.edu.br



Painel 3

Análise dos dados

Painel 3

Tema: A Constituição Dirigente está morta?

Palestrantes: Bruno de Luca / Carolina Baracat Mokarzel / Danielle Domingues de Carvalho / Renato Tavares da Silva

Data: 01/11/2014

Horário: 09h

1. Setor responsável	Programa de Pós-graduação em Direito
2. Setores de suporte	ASCOM e Logística
3. Coleta de dados - formato	Formulário eletrônico, disponível no novo portal do aluno (http://portal.fdsm.edu.br/)
4. Divulgação dos resultados	www.fdsm.edu.br – link CPA
5. Meta	A soma das respostas “Muito satisfeito” e “Satisfeito” deve ser de no mínimo 70% do total de respostas conforme indicador da qualidade.
6. Nº de formulários respondidos	40 acadêmicos

Perguntas da Enquete

Qual é o seu perfil?

1. Aluno do 6º período da graduação (20 votos)

50,00%

2. Aluno do 4º período da graduação (19 votos)

47,50%

3. Aluno do 8º período da graduação (1 votos)

2,50%

4. Comunidade Externa (0 votos)

0,00%

5. Aluno do Mestrado (0 votos)

0,00%

6. Ex-aluno (0 votos)

0,00%

7. Aluno do 10º período da graduação (0 votos)

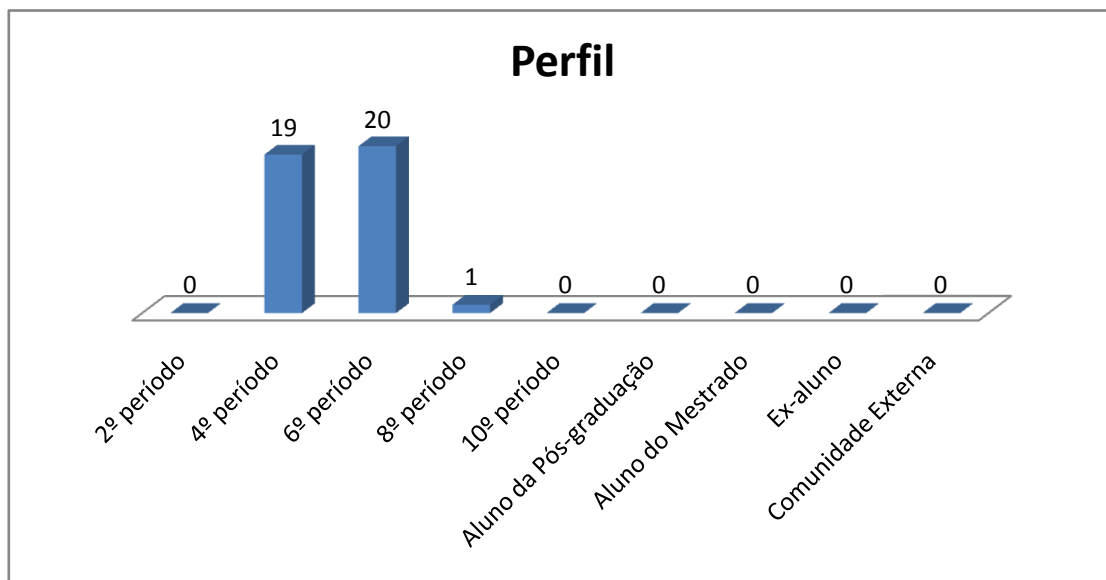
0,00%

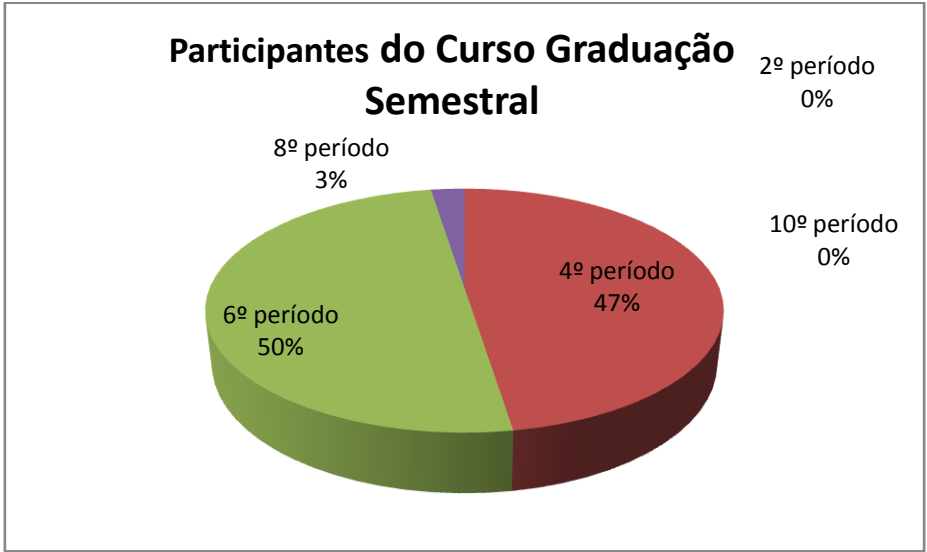
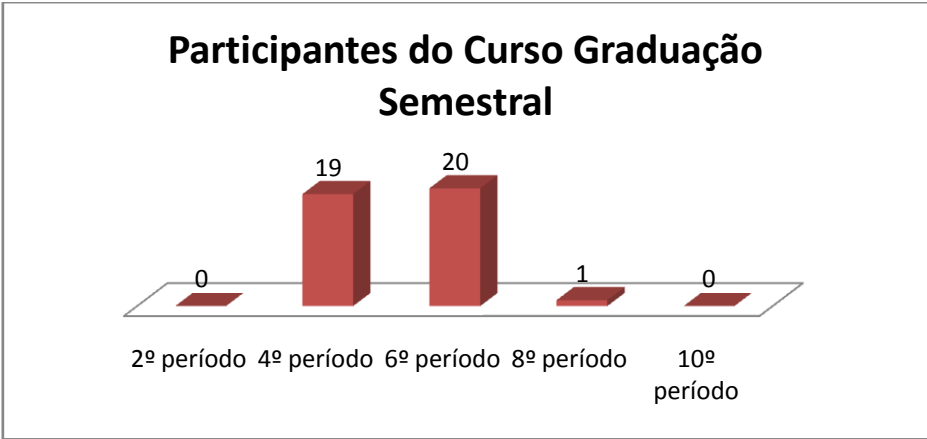
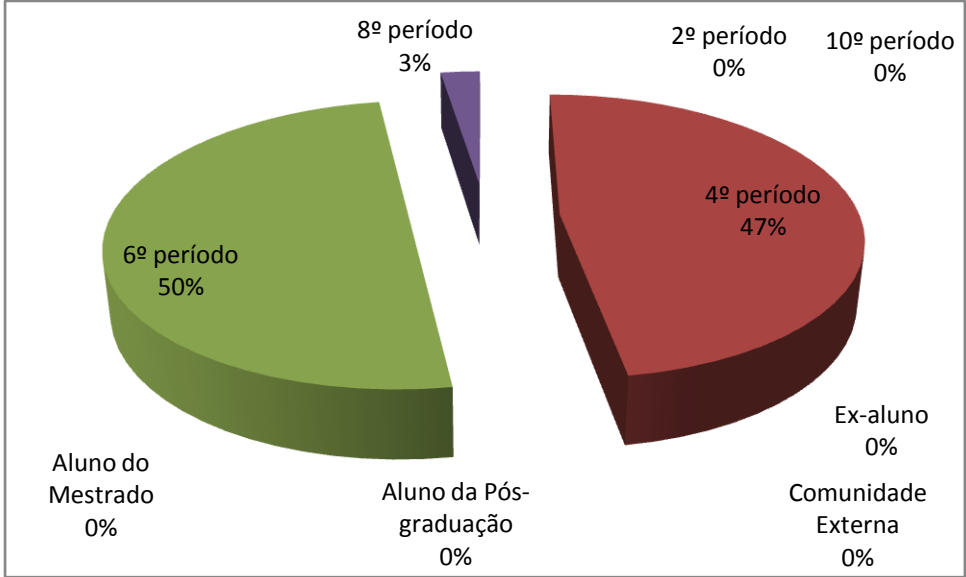
8. Aluno da Pós-graduação (0 votos)

0,00%

9. Aluno do 2º período da graduação (0 votos)

0,00%





Qual é a sua turma, se aluno da graduação?

1. D (22 votos)

55,00%

2. B (13 votos)

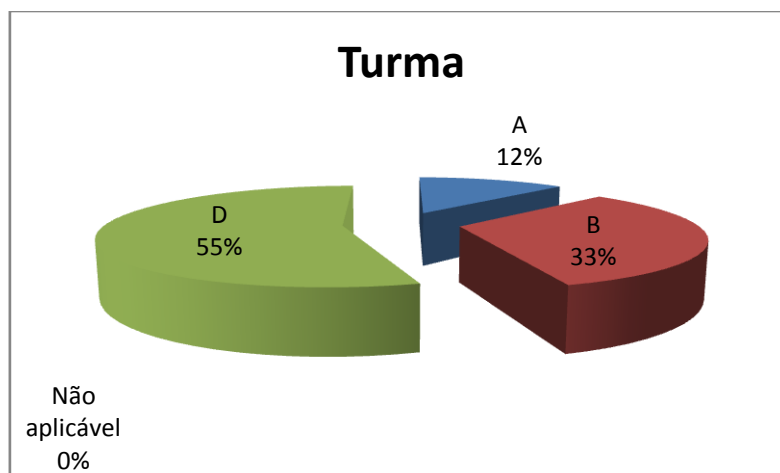
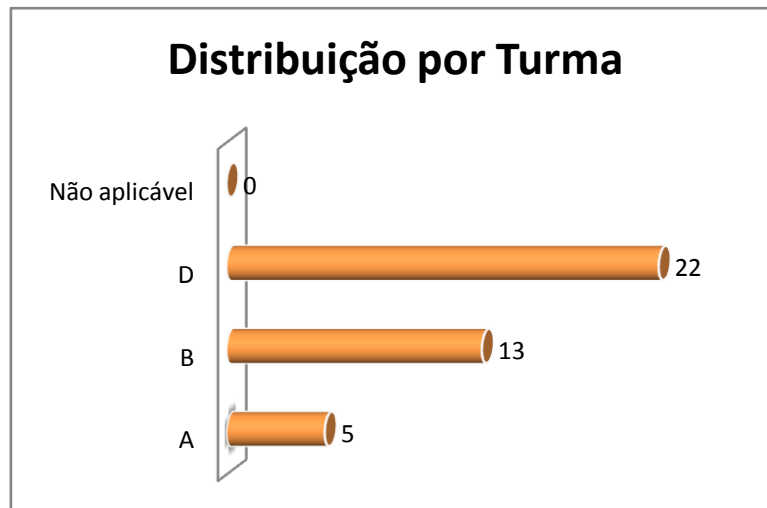
32,50%

3. A (5 votos)

12,50%

4. Não aplicável (0 votos)

0,00%



Como você avalia a Organização (infraestrutura, som e duração)?

1. Muito satisfeito (21 votos)

52,50%

2. Satisfeito (19 votos)

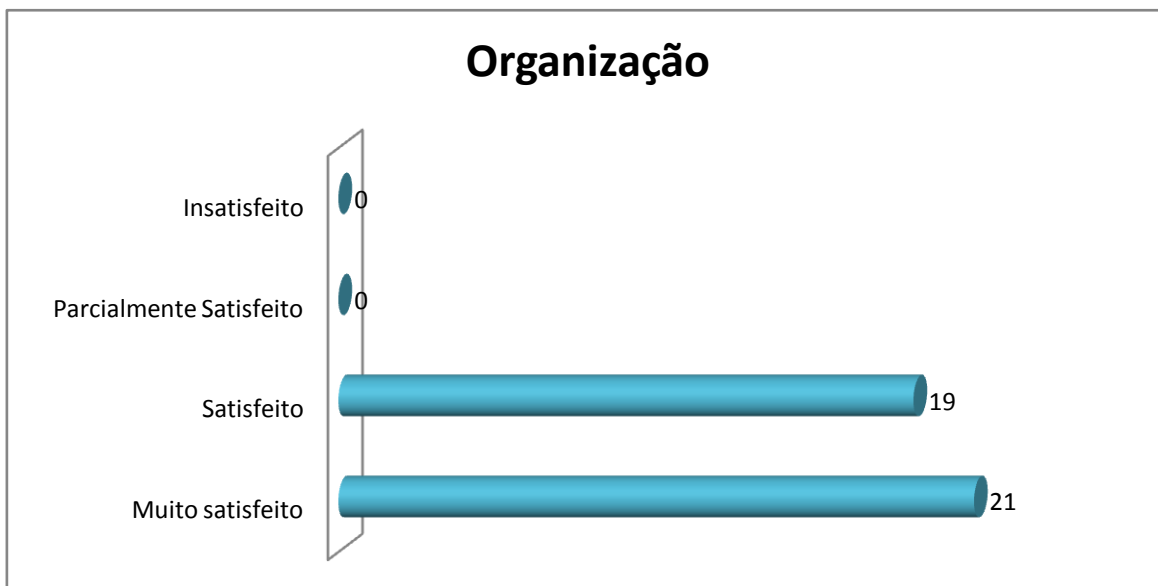
47,50%

3. Parcialmente satisfeito (0 votos)

0,00%

4. Insatisfeito (0 votos)

0,00%



Legenda do gráfico acima:

MS + S: Respostas Muito Satisfeito + Satisfeito

PS+I: Respostas Parcialmente Satisfeito + Insatisfeito

A soma das respostas “Muito satisfeito” e “Satisfeito” foi de **100%** do total de respostas.

Como você avalia a Divulgação do evento ocorrido?

1. Muito satisfeito (19 votos)

47,50%

2. Satisfeito (16 votos)

40,00%

3. Parcialmente satisfeito (5 votos)

12,50%

4. Insatisfeito (0 votos)

0,00%



Legenda do gráfico acima:

MS + S: Respostas Muito Satisfeito + Satisfeito

PS+I: Respostas Parcialmente Satisfeito + Insatisfeito

A soma das respostas "Muito satisfeito" e "Satisfeito" foi de **87%** do total de respostas.

Como você avalia o Palestrante (capacidade de transmitir conhecimento, esclarecimento de dúvidas, fidelidade ao tema)?

1. Muito satisfeito (19 votos)

47,50%

2. Satisfeito (15 votos)

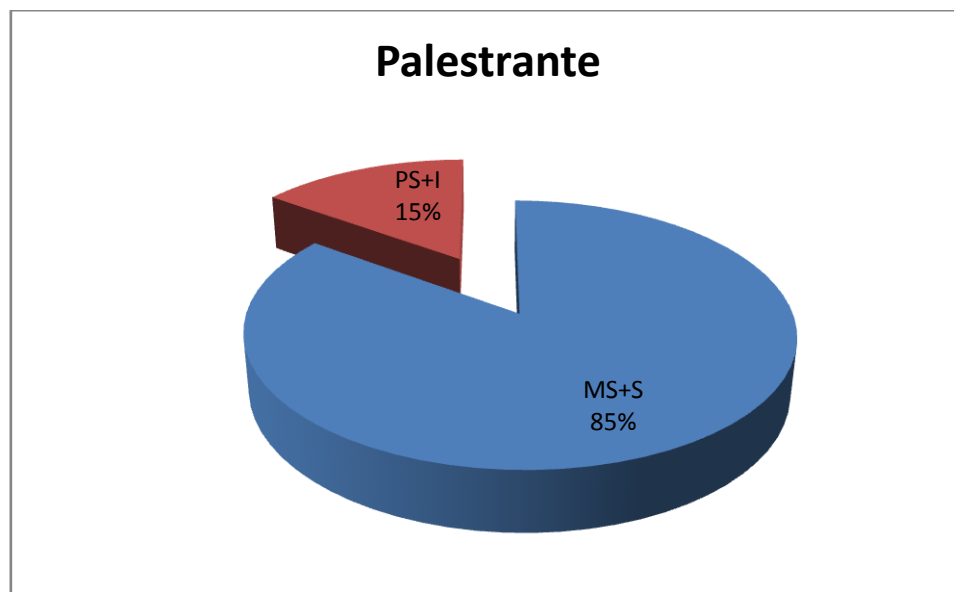
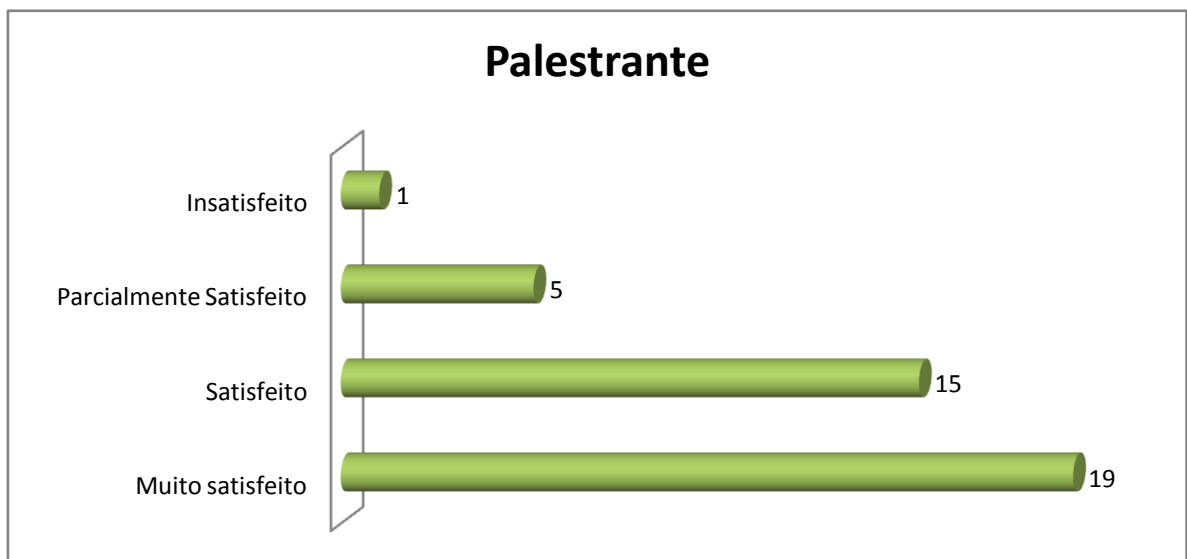
37,50%

3. Parcialmente satisfeito (5 votos)

12,50%

4. Insatisfeito (1 votos)

2,50%



Legenda do gráfico acima:

MS + S: Respostas Muito Satisfeito + Satisfeito

PS+I: Respostas Parcialmente Satisfeito + Insatisfeito

A soma das respostas “Muito satisfeito” e “Satisfeito” foi de **85%** do total de respostas.

Como você avalia a Palestra (tema e formato)?

1. Muito satisfeito (21 votos)

52,50%

2. Satisfeito (16 votos)

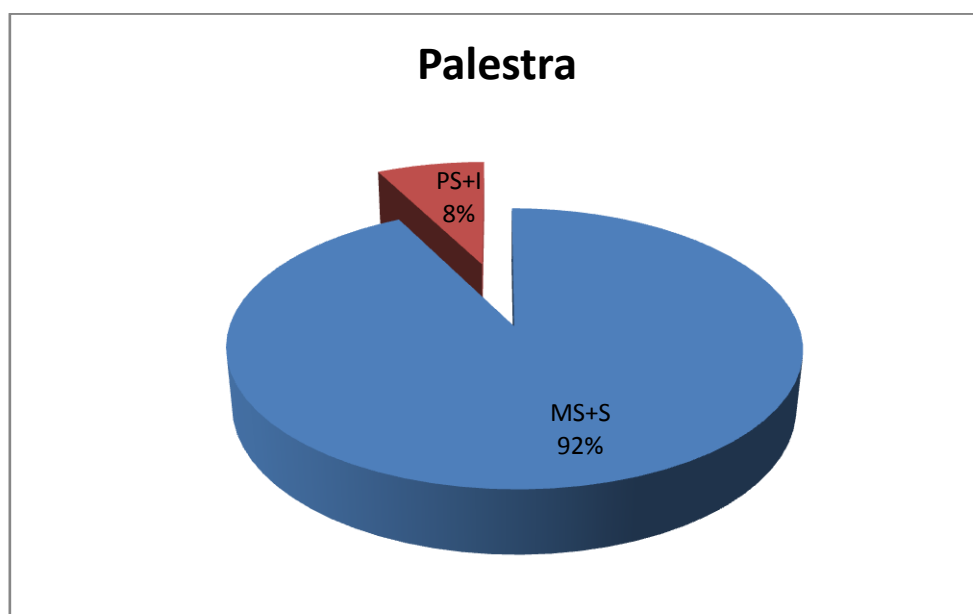
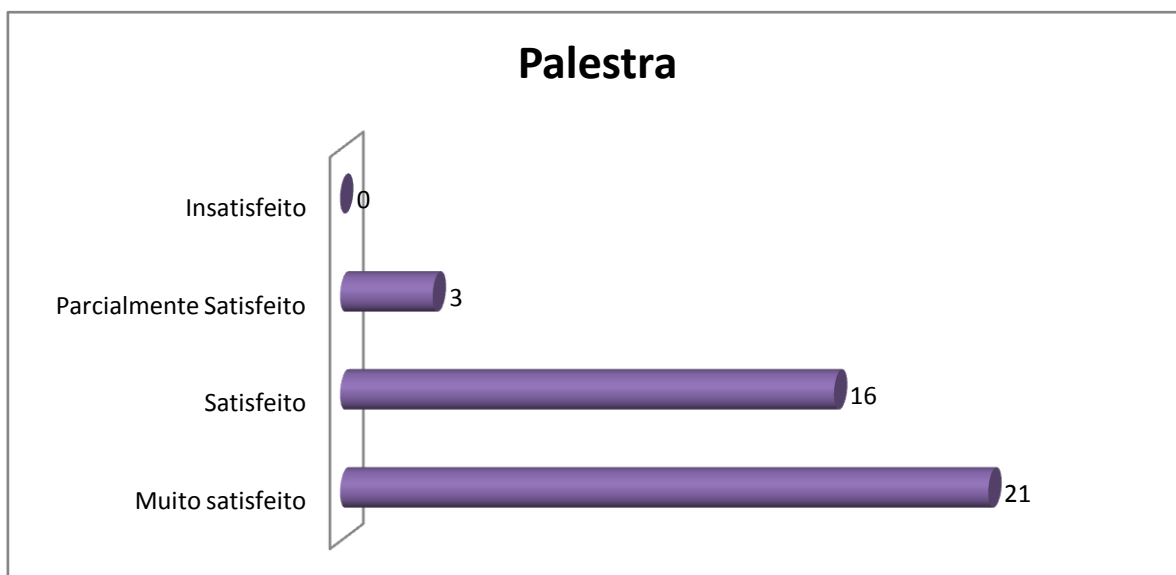
40,00%

3. Parcialmente satisfeito (3 votos)

7,50%

4. Insatisfeito (0 votos)

0,00%



Legenda do gráfico acima:

MS + S: Respostas Muito Satisfeito + Satisfeito

PS+I: Respostas Parcialmente Satisfeito + Insatisfeito

A soma das respostas "Muito satisfeito" e "Satisfeito" foi de **92%** do total de respostas.

Qual é a sua autoavaliação (conhecimento adquirido, atendimento das expectativas)?

1. Muito satisfeito (18 votos)

45,00%

2. Satisfeito (15 votos)

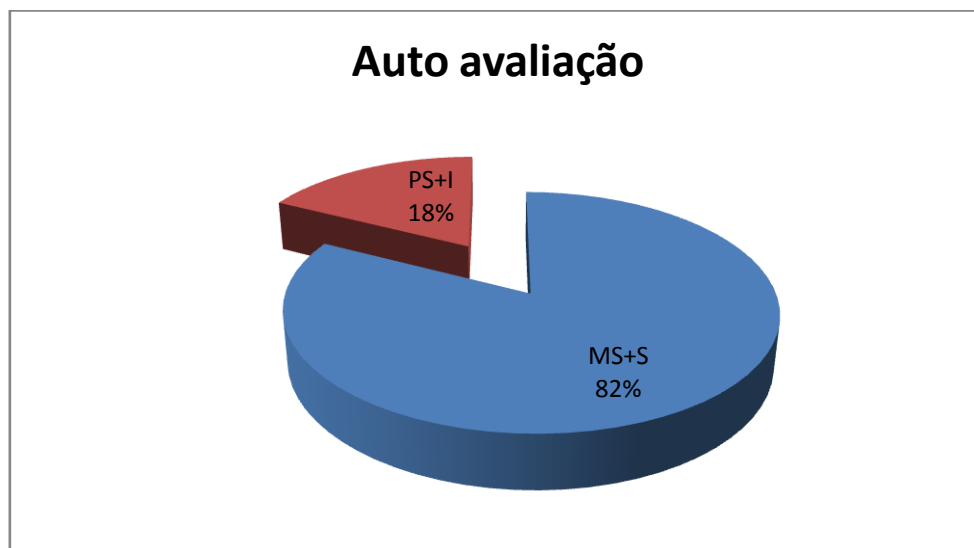
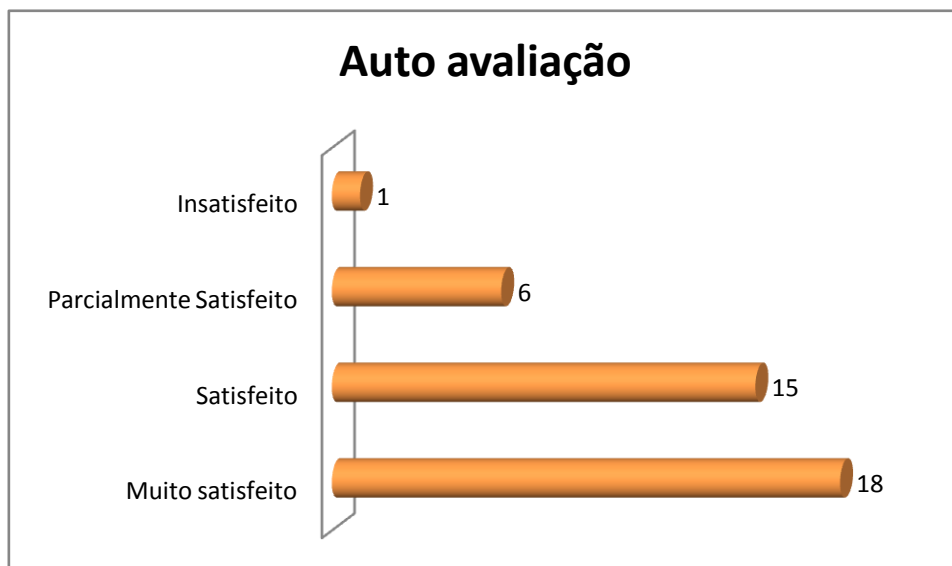
37,50%

3. Parcialmente satisfeito (6 votos)

15,00%

4. Insatisfeito (1 votos)

2,50%



Legenda do gráfico acima:

MS + S: Respostas Muito Satisfeito + Satisfeito

PS+I: Respostas Parcialmente Satisfeito + Insatisfeito

A soma das respostas “Muito satisfeito” e “Satisfeito” foi de **82%** do total de respostas.

Conclusão: a meta estipulada foi atingida para todos os itens avaliados.

Tem interesse de participar de outra atividade acadêmica?

1. Sim (37 votos)

92,50%

2. Não (3 votos)

7,50%



Nota:

Em publicações de pesquisas, as respostas descritivas são excluídas para preservar a identidade dos participantes.