

Pesquisa de Satisfação



SIMPÓSIO DO PPGD

Realização: Programa de Pós-Graduação da FDSM

CONSTITUIÇÃO E RELAÇÕES ECONÔMICAS

O simpósio visa discutir os principais temas ligados à ordem econômica na Constituição Brasileira de 1988, relacionando-os às funções da "constituição econômica" e à efetividade dos direitos fundamentais sociais.

Organização: Prof. Dr. Elias Kallás Filho

PROGRAMAÇÃO

PAINEL 1 - Sala do 8ª

Função Social da Propriedade e da Empresa

Alex Rodrigues de Faria - Fabrício Adriano Alves
Francisco de Assis Garcês Castro Júnior - Maria Lyda Gomes Flora

PAINEL 2 - Sala do 8ªB

Constituição e Direito Econômico

Carlos Lindomar de Sousa - Damáris Costa Ribeiro
Leonardo Caixeta dos Santos - Pâmello Regina Carvalho

PAINEL 3 - Sala do 4ª

A Constituição Dirigente está morta?

Bruno de Luca - Carolina Barocot Mokerzel
Danielle Domingues de Carvalho - Renato Tavares da Silva

PAINEL 4 - Sala do 4ªB

Defesa da Concorrência e do Consumidor

Claudio Henrique Urbanavicius Jodar - Débora Caldeira Monteiro de Lima
Erika Tayer Lasmar - Lucas de Oliveira Dias

Data: **01 de Novembro** - Horário: **9h**

Público alvo: Alunos da Graduação, Especialização, Extensão e Mestrado

Atividades Complementares: Horas conforme tabela.

Informações: Coordenação Científica e de Pós Graduação (5º andar do Anexo) 3449.8106 / ppgd@fdsm.edu.br



Painel 4

Análise dos dados

Painel 4

Tema: Defesa da Concorrência e do Consumidor

Palestrantes: Cláudio Henrique Urbanavícius Jodar / Débora Caldeira Monteiro de Lima /
Erika Tayer Lasmar / Lucas de Oliveira Dias

Data: 01/11/2014

Horário: 09h

1. Setor responsável	Programa de Pós-graduação em Direito
2. Setores de suporte	ASCOM e Logística
3. Coleta de dados - formato	Formulário eletrônico, disponível no novo portal do aluno (http://portal.fdsm.edu.br/)
4. Divulgação dos resultados	www.fdsm.edu.br – link CPA
5. Meta	A soma das respostas “Muito satisfeito” e “Satisfeito” deve ser de no mínimo 70% do total de respostas conforme indicador da qualidade.
6. Nº de formulários respondidos	38 acadêmicos

Perguntas da Enquete

Qual é o seu perfil?

1. Aluno do 6º período da graduação (18 votos)

47,37%

2. Aluno do 4º período da graduação (17 votos)

44,74%

3. Aluno do 2º período da graduação (2 votos)

5,26%

4. Aluno do 8º período da graduação (1 votos)

2,63%

5. Aluno do Mestrado (0 votos)

0,00%

6. Comunidade Externa (0 votos)

0,00%

7. Ex-aluno (0 votos)

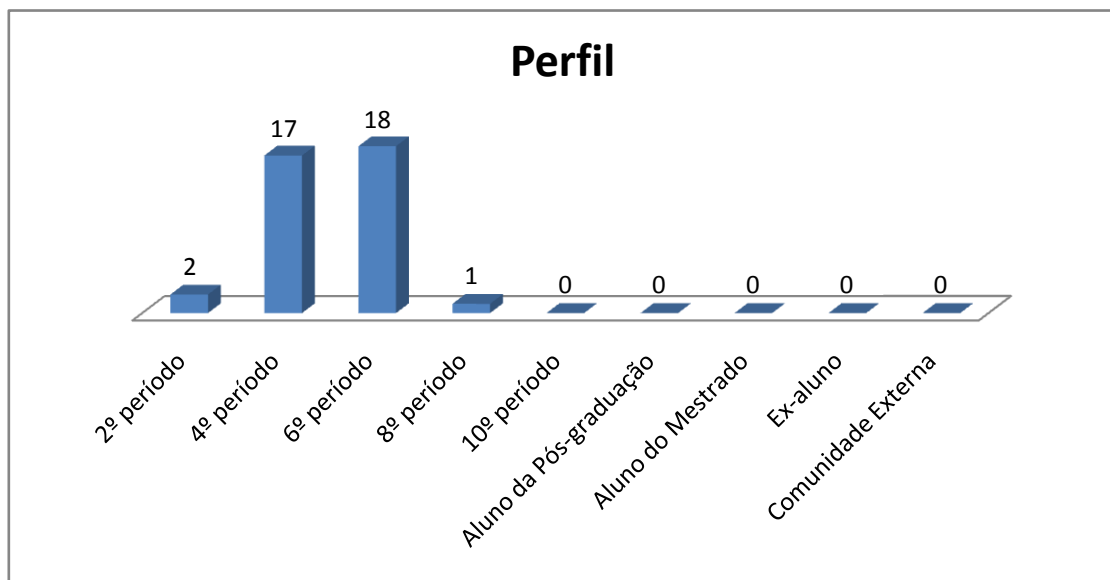
0,00%

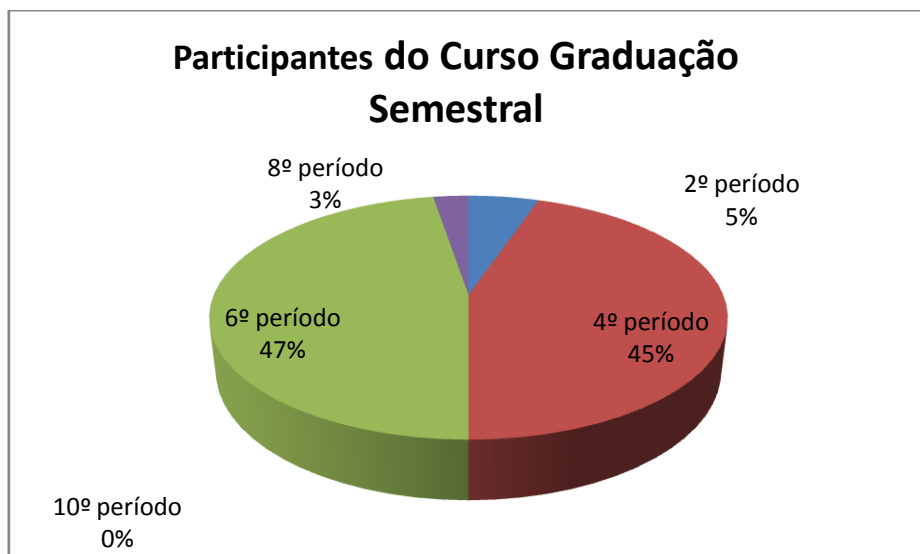
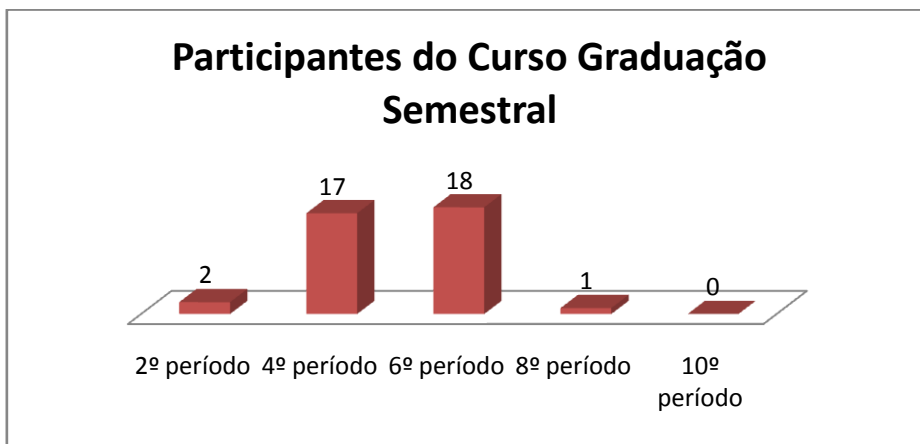
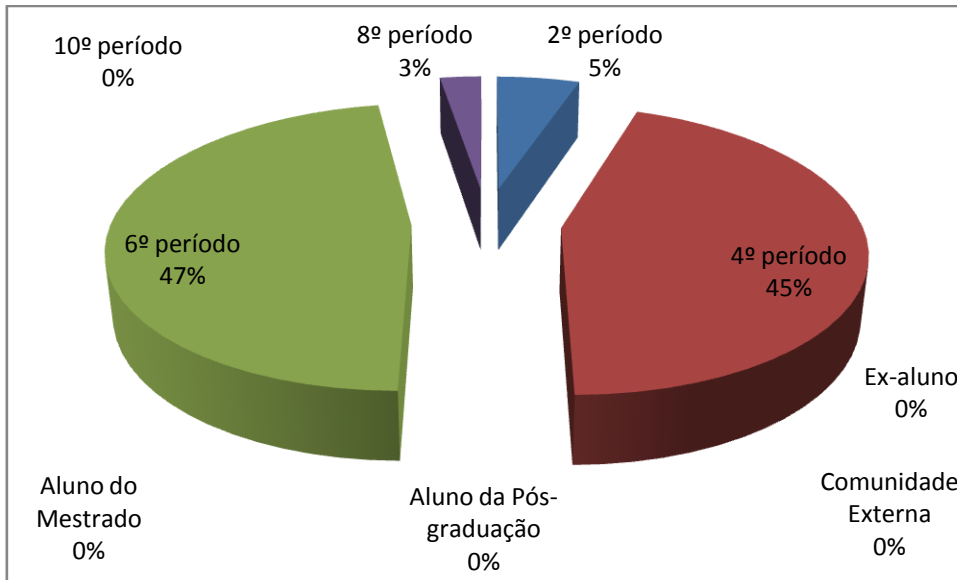
8. Aluno do 10º período da graduação (0 votos)

0,00%

9. Aluno da Pós-graduação (0 votos)

0,00%





Qual é a sua turma, se aluno da graduação?

1. D (18 votos)

47,37%

2. B (12 votos)

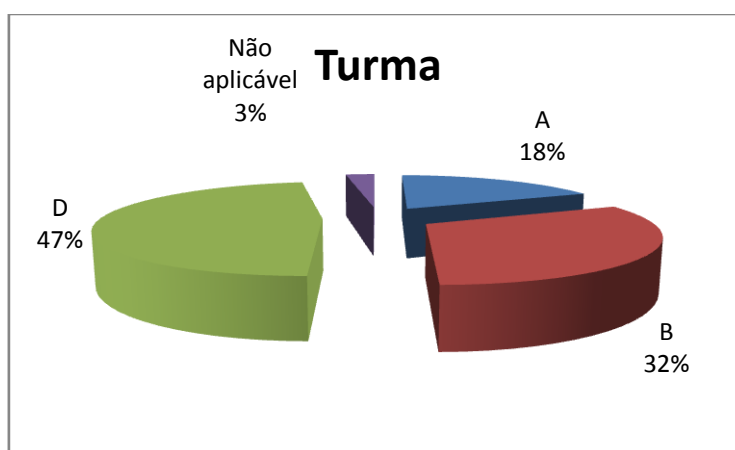
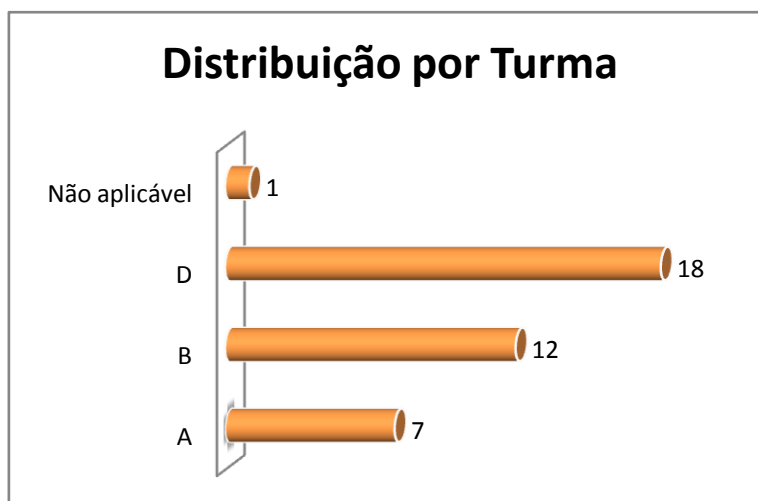
31,58%

3. A (7 votos)

18,42%

4. Não aplicável (1 votos)*

2,63%



* Note que na primeira pergunta há apenas alunos da graduação (situação confirmada pela lista de usuários que responderam a enquete). Já na segunda questão, para escolha da turma, o item “não aplicável” foi selecionado por um participante. Isso demonstra, portanto, que um participante da graduação indicou equivocadamente a resposta “não aplicável”.

Como você avalia a Organização (infraestrutura, som e duração)?

1. Muito satisfeito (22 votos)

57,89%

2. Satisfeito (14 votos)

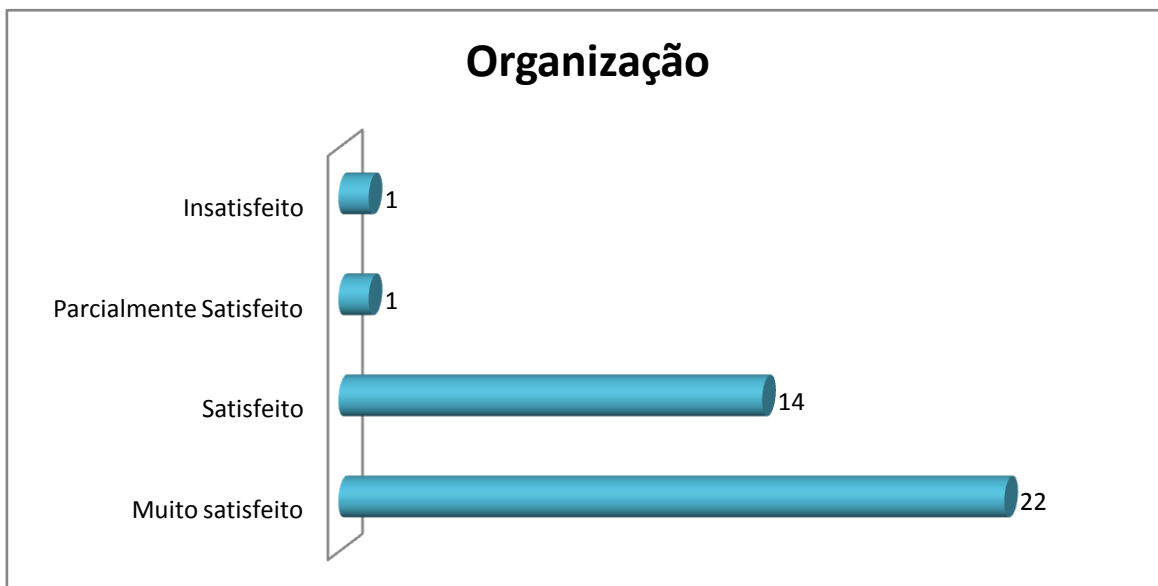
36,84%

3. Parcialmente satisfeito (1 votos)

2,63%

4. Insatisfeito (1 votos)

2,63%



Legenda do gráfico acima:

MS + S: Respostas Muito Satisfeito + Satisfeito

PS+I: Respostas Parcialmente Satisfeito + Insatisfeito

A soma das respostas "Muito satisfeito" e "Satisfeito" foi de **95%** do total de respostas.

Como você avalia a Divulgação do evento ocorrido?

1. Muito satisfeito (19 votos)

50,00%

2. Satisfeito (17 votos)

44,74%

3. Parcialmente satisfeito (2 votos)

5,26%

4. Insatisfeito (0 votos)

0,00%



Legenda do gráfico acima:

MS + S: Respostas Muito Satisfeito + Satisfeito

PS+I: Respostas Parcialmente Satisfeito + Insatisfeito

A soma das respostas "Muito satisfeito" e "Satisfeito" foi de **95%** do total de respostas.

Como você avalia o Palestrante (capacidade de transmitir conhecimento, esclarecimento de dúvidas, fidelidade ao tema)?

1. Muito satisfeito (17 votos)

44,74%

2. Satisfeito (16 votos)

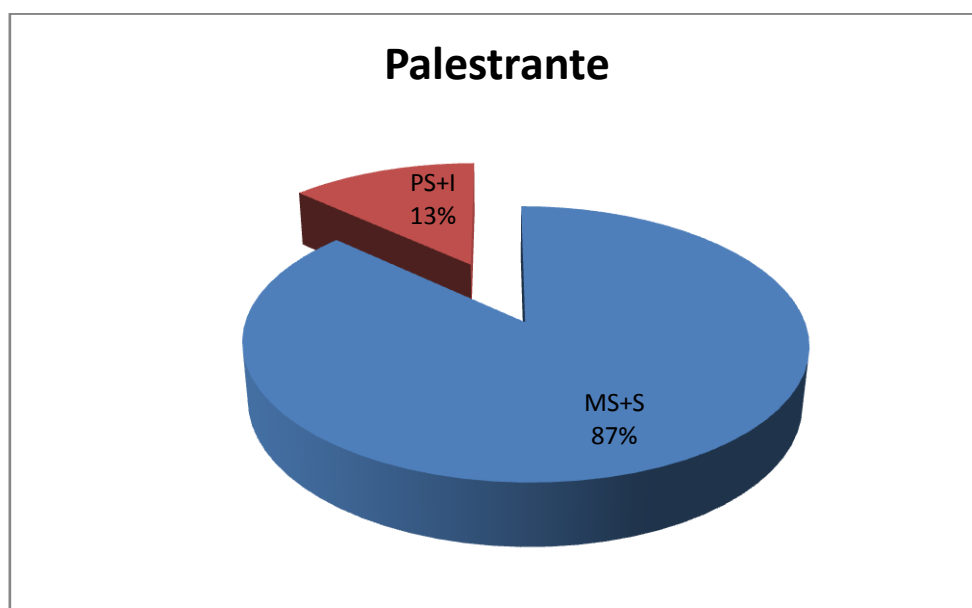
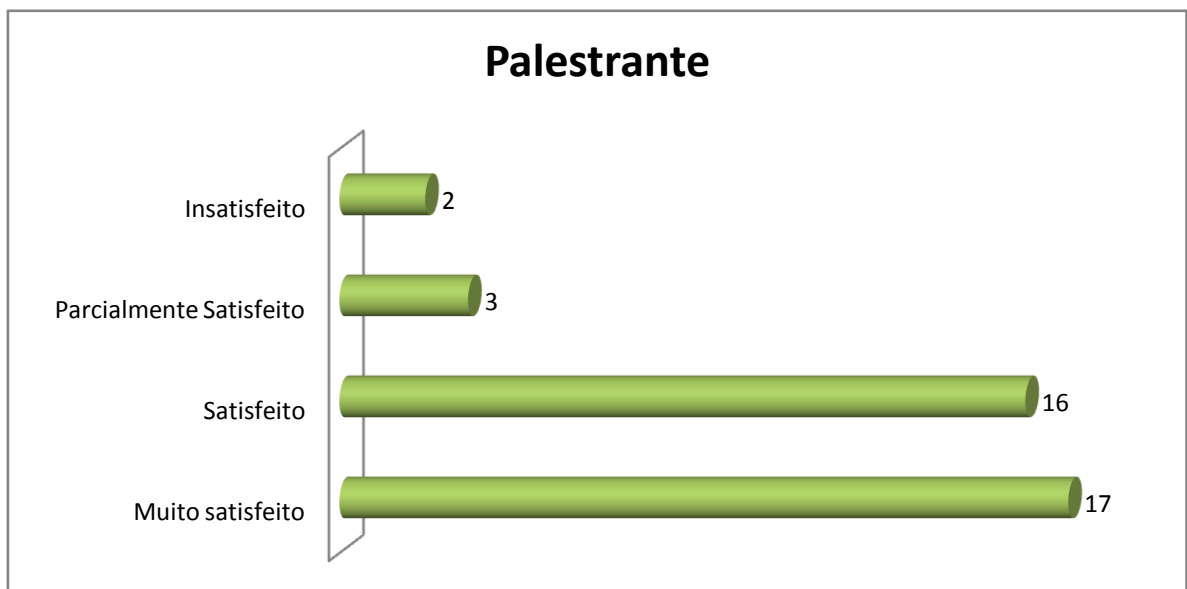
42,11%

3. Parcialmente satisfeito (3 votos)

7,89%

4. Insatisfeito (2 votos)

5,26%



Legenda do gráfico acima:

MS + S: Respostas Muito Satisfeito + Satisfeito

PS+I: Respostas Parcialmente Satisfeito + Insatisfeito

A soma das respostas "Muito satisfeito" e "Satisfeito" foi de **87%** do total de respostas.

Como você avalia a Palestra (tema e formato)?

1. Satisfeito (17 votos)

44,74%

2. Muito satisfeito (16 votos)

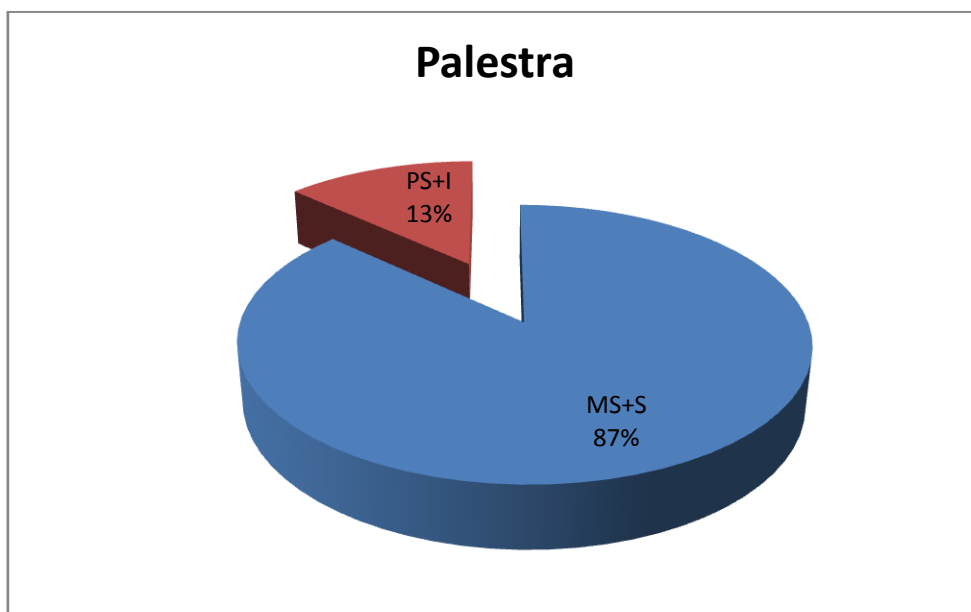
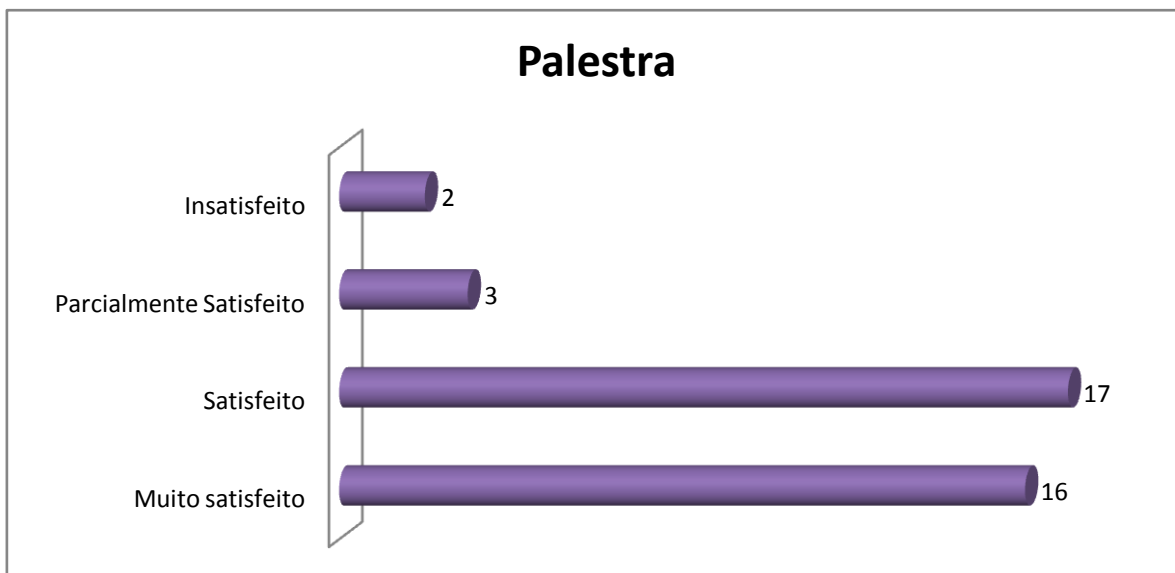
42,11%

3. Parcialmente satisfeito (3 votos)

7,89%

4. Insatisfeito (2 votos)

5,26%



Legenda do gráfico acima:

MS + S: Respostas Muito Satisfeito + Satisfeito

PS+I: Respostas Parcialmente Satisfeito + Insatisfeito

A soma das respostas “Muito satisfeito” e “Satisfeito” foi de **87%** do total de respostas.

Qual é a sua autoavaliação (conhecimento adquirido, atendimento das expectativas)?

1. Satisfeito (16 votos)

42,11%

2. Muito satisfeito (15 votos)

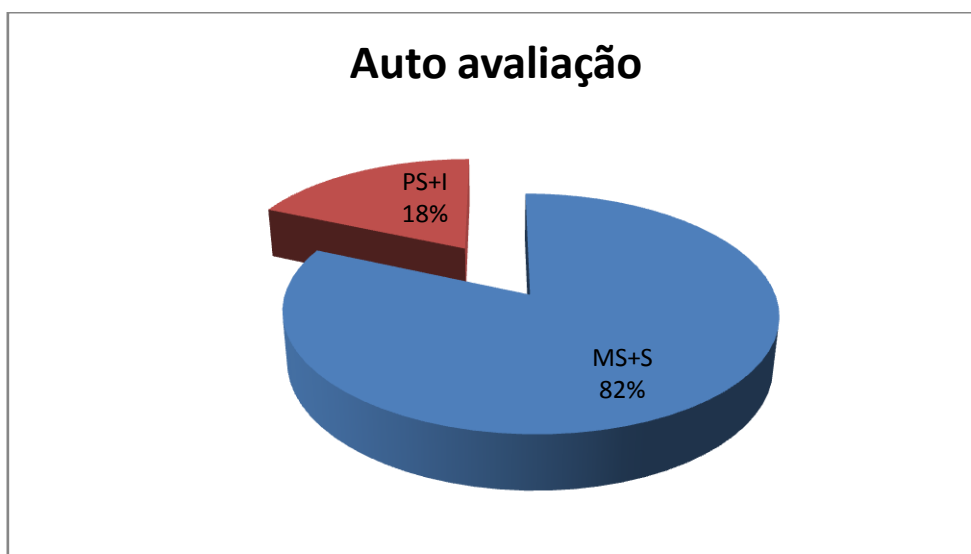

39,47%

3. Parcialmente satisfeito (5 votos)

13,16%

4. Insatisfeito (2 votos)

5,26%



Legenda do gráfico acima:

MS + S: Respostas Muito Satisfeito + Satisfeito

PS+I: Respostas Parcialmente Satisfeito + Insatisfeito

A soma das respostas “Muito satisfeito” e “Satisfeito” foi de **82%** do total de respostas.

Conclusão: a meta estipulada foi atingida para todos os itens avaliados.

Tem interesse de participar de outra atividade acadêmica?

1. Sim (35 votos)

92,11%

2. Não (3 votos)

7,89%



Nota:

Em publicações de pesquisas, as respostas descritivas são excluídas para preservar a identidade dos participantes.