

Pesquisa de Satisfação

evolução modernidade mestres internacionalização evolução equipe
QUALIDADE TRADIÇÃO ACADEMIA DOUTORES modernidade

ATIVIDADE ACADÊMICA



101º SIMPÓSIO DA FDSM

TEMA:

REVISÃO CONSTITUCIONAL, PODER CONSTITUINTE E
PODER DE EMENDA A CONSTITUIÇÃO DE 1988.

EMENTA:

REVISÃO DE DIREITO CONSTITUCIONAL PARA O XV EXAME DE ORDEM, COM RESOLUÇÃO DE QUESTÕES.

PROFESSOR RESPONSÁVEL:

DR. EDUARDO HENRIQUE LOPES FIGUEIREDO

PALESTRANTES:

DR. EDUARDO HENRIQUE LOPES FIGUEIREDO e MESTRANDO RAFAEL ALEM MELLO FERREIRA

DATA: 25 DE OUTUBRO - SÁBADO

LOCAL: SALA DE AULA DO 6ºB*

HORÁRIO: 09H

INSCRIÇÕES: PELO SITE WWW.FDSM.EDU.BR

CARGA HORÁRIA: 05 HORAS - PÚBLICO ALVO: ALUNOS DA GRADUAÇÃO E EGREGOS.

LISTA DE PRESENÇA: SERÁ PASSADA NO FINAL DO EVENTO PARA CÔMPUTO DAS HORAS DE ATIVIDADES COMPLEMENTARES.

INFORMAÇÕES

NÚCLEO DE EXTENSÃO - 2º PISO

3449.8125 / extensao@fdsm.edu.br



www.fds.edu.br



* 3º PISO DO PRÉDIO SEDE

Análise dos dados

Formato do Evento: CI Simpósio

Tema: Revisão Constitucional, Poder Constituinte e Poder de Emenda à Constituição de 1988

Professor Responsável: Dr. Eduardo Henrique Lopes Figueiredo

Palestrantes: Dr. Eduardo Henrique Lopes Figueiredo e Mestrando Rafael Alem Mello Ferreira

Data: 25/10/2014

Horário: 09h

Local: Sala de aula 6º período B

1. Setor responsável	Núcleo de Extensão
2. Setores de suporte	ASCOM e Logística
3. Coleta de dados - formato	Formulário eletrônico, disponível no novo portal do aluno (http://portal.fdsm.edu.br/)
4. Divulgação dos resultados	www.fdsm.edu.br – link CPA
5. Meta	A soma das respostas “Muito satisfeito” e “Satisfeito” deve ser de no mínimo 70% do total de respostas conforme indicador da qualidade.
6. Nº de formulários respondidos	20 acadêmicos

Perguntas da Enquete

Qual é o seu perfil?

1. Aluno do 2º período da graduação (7 votos)

35,00%

2. Aluno do 6º período da graduação (5 votos)

25,00%

3. Aluno do 4º período da graduação (3 votos)

15,00%

4. Aluno do 8º período da graduação (2 votos)

10,00%

5. Aluno do 10º período da graduação (2 votos)

10,00%

6. Aluno do Mestrado (1 votos)

5,00%

7. Aluno da Pós-graduação (0 votos)

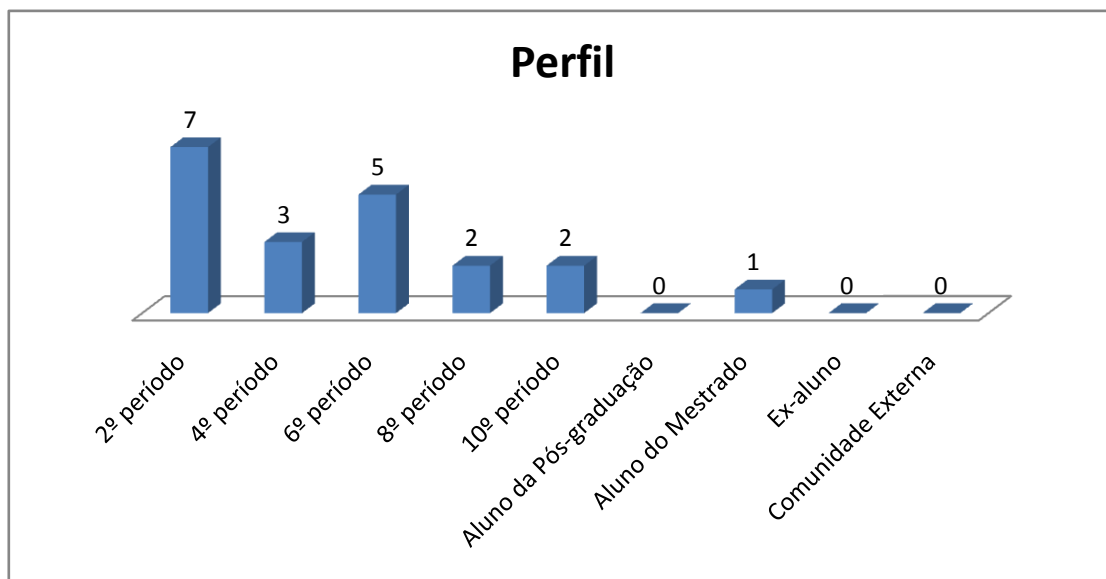
0,00%

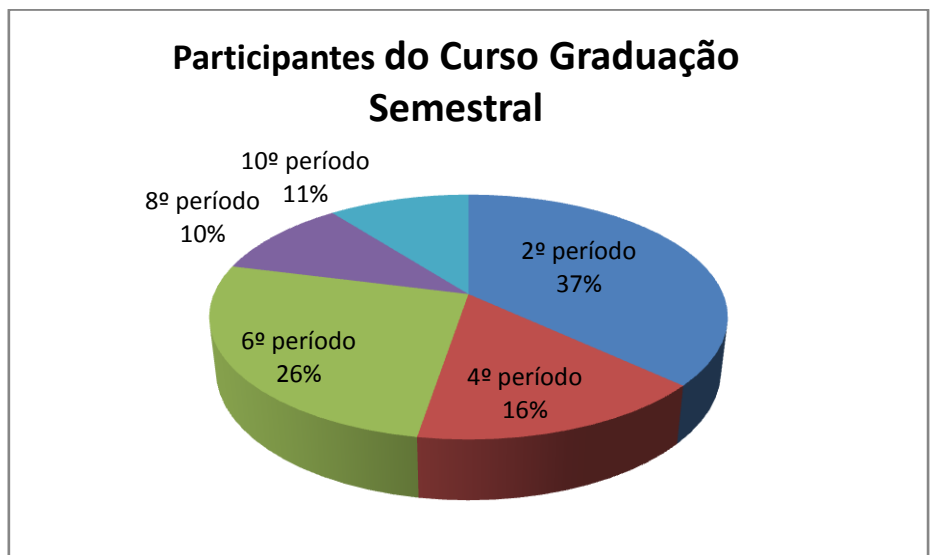
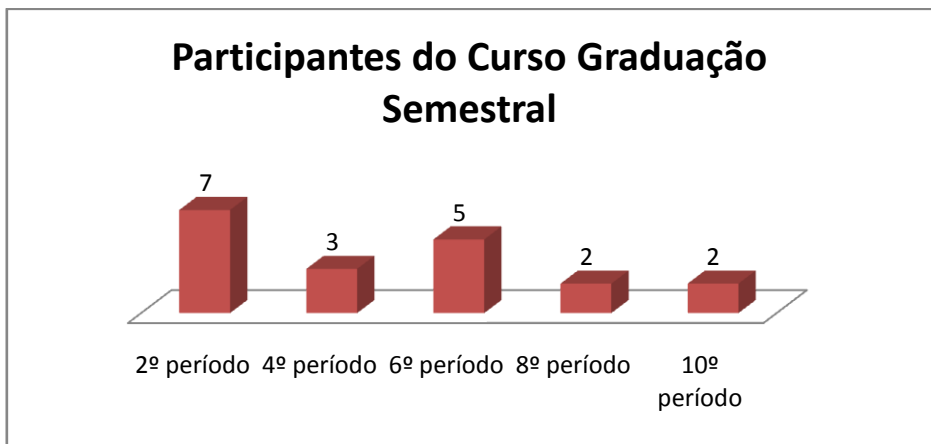
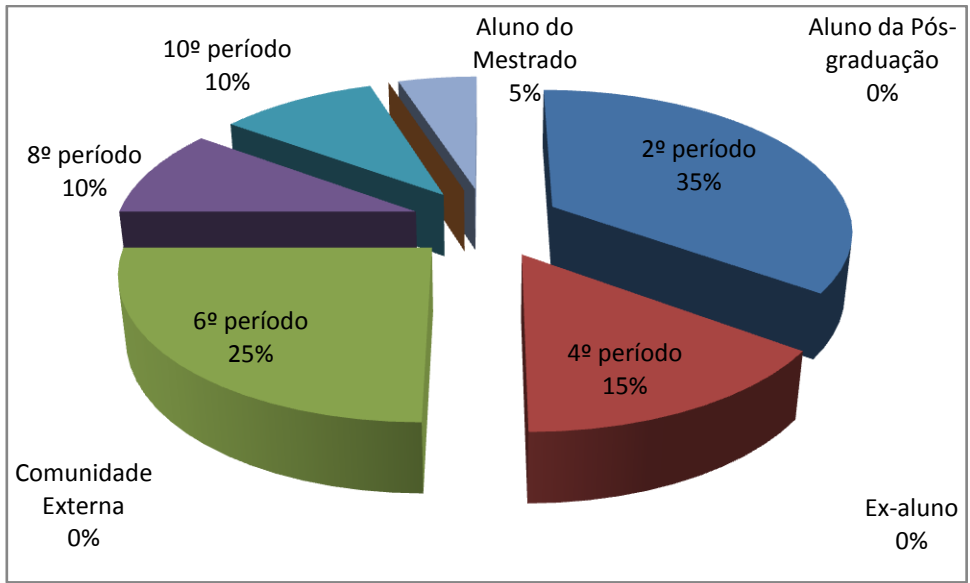
8. Comunidade Externa (0 votos)

0,00%

9. Ex-aluno (0 votos)

0,00%





Qual é a sua turma, se aluno da graduação?

1. A (7 votos)

35,00%

2. B (5 votos)

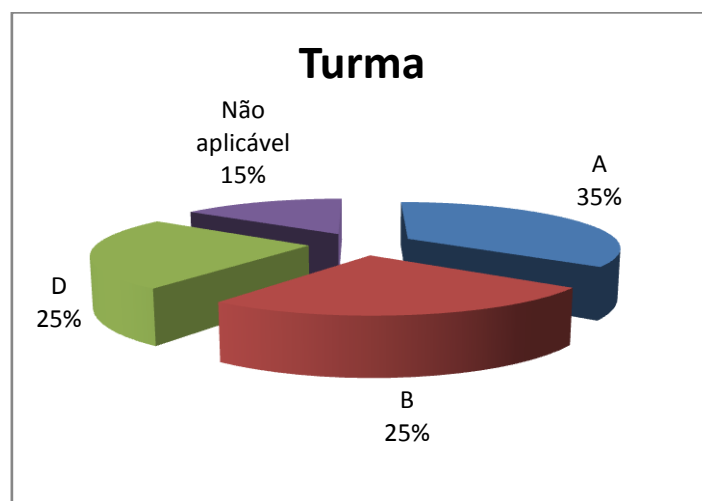
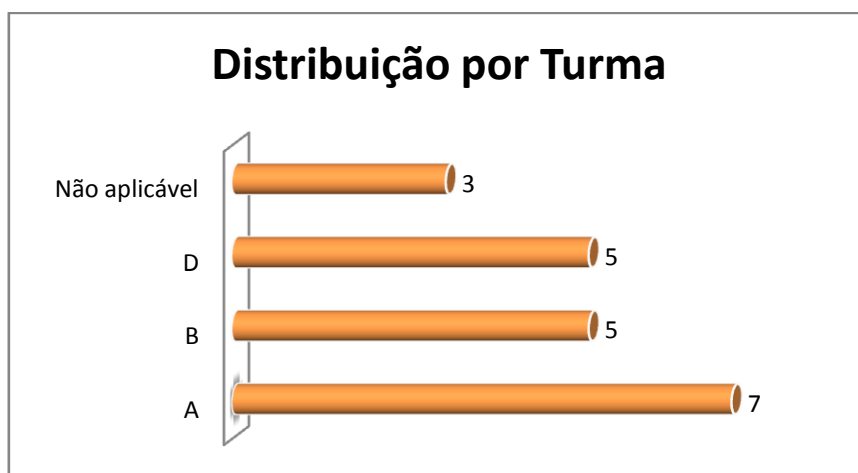
25,00%

3. D (5 votos)

25,00%

4. Não aplicável (3 votos)*

15,00%



* Note que na primeira pergunta apenas um participante selecionou o perfil “aluno do mestrado” e os outros alunos da graduação (situação confirmada pela lista de usuários que responderam a enquete). Já na segunda questão, para escolha da turma, o item “não aplicável” foi escolhido por três participantes. Isso demonstra, portanto, que dois participantes da graduação indicaram equivocadamente a resposta “não aplicável”.

Como você avalia a Organização (infraestrutura, som e duração)?

1. Muito satisfeito (12 votos)

60,00%

2. Satisfeito (6 votos)

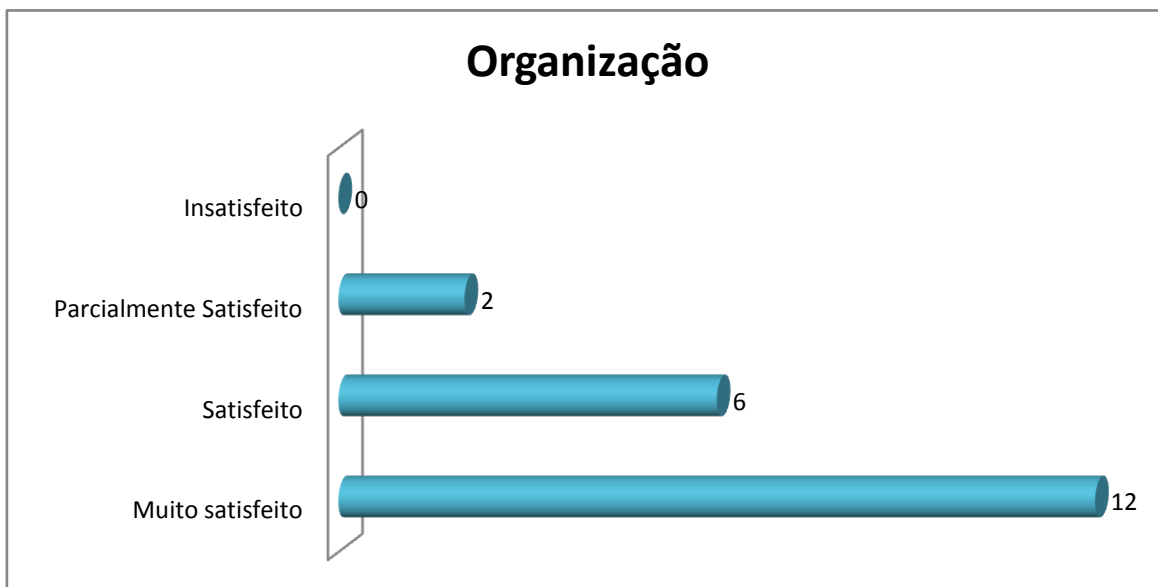
30,00%

3. Parcialmente satisfeito (2 votos)

10,00%

4. Insatisfeito (0 votos)

0,00%



Legenda do gráfico acima:

MS + S: Respostas Muito Satisfeito + Satisfeito

PS+I: Respostas Parcialmente Satisfeito + Insatisfeito

A soma das respostas "Muito satisfeito" e "Satisfeito" foi de **90%** do total de respostas.

Como você avalia a Divulgação do evento ocorrido?

1. Muito satisfeito (13 votos)

65,00%

2. Satisfeito (7 votos)

35,00%

3. Parcialmente satisfeito (0 votos)

0,00%

4. Insatisfeito (0 votos)

0,00%



Legenda do gráfico acima:

MS + S: Respostas Muito Satisfeito + Satisfeito

PS+I: Respostas Parcialmente Satisfeito + Insatisfeito

A soma das respostas "Muito satisfeito" e "Satisfeito" foi de **100%** do total de respostas.

Como você avalia o Palestrante (capacidade de transmitir conhecimento, esclarecimento de dúvidas, fidelidade ao tema)?

1. Muito satisfeito (11 votos)

55,00%

2. Satisfeito (8 votos)

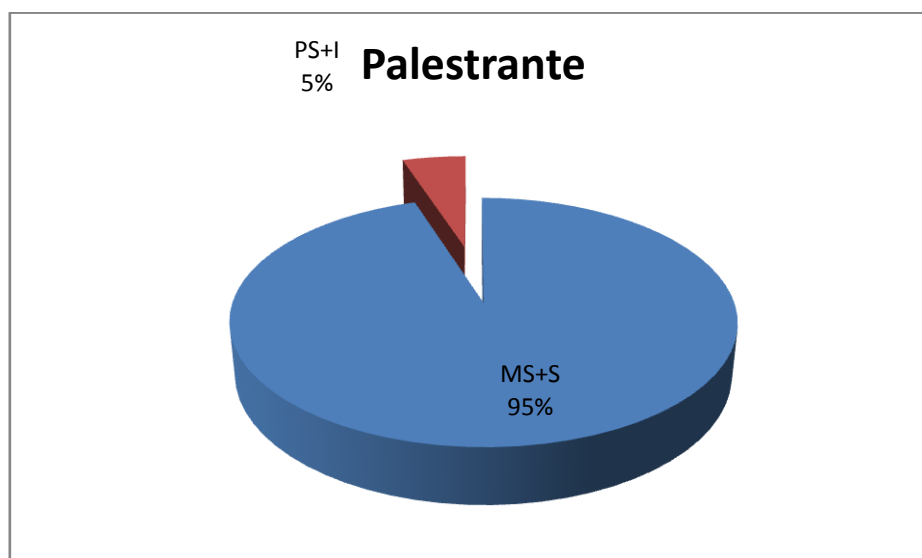
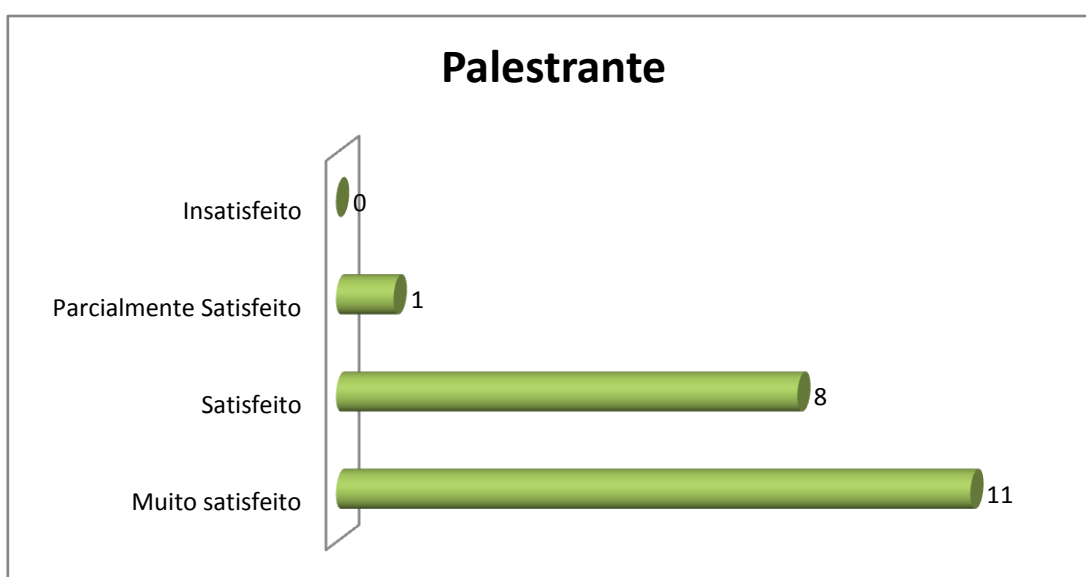
40,00%

3. Insatisfeito (1 votos)

5,00%

4. Parcialmente satisfeito (0 votos)

0,00%



Legenda do gráfico acima:

MS + S: Respostas Muito Satisfeito + Satisfeito

PS+I: Respostas Parcialmente Satisfeito + Insatisfeito

A soma das respostas "Muito satisfeito" e "Satisfeito" foi de **95%** do total de respostas.

Como você avalia a Palestra (tema e formato)?

1. Muito satisfeito (11 votos)

55,00%

2. Satisfeito (8 votos)

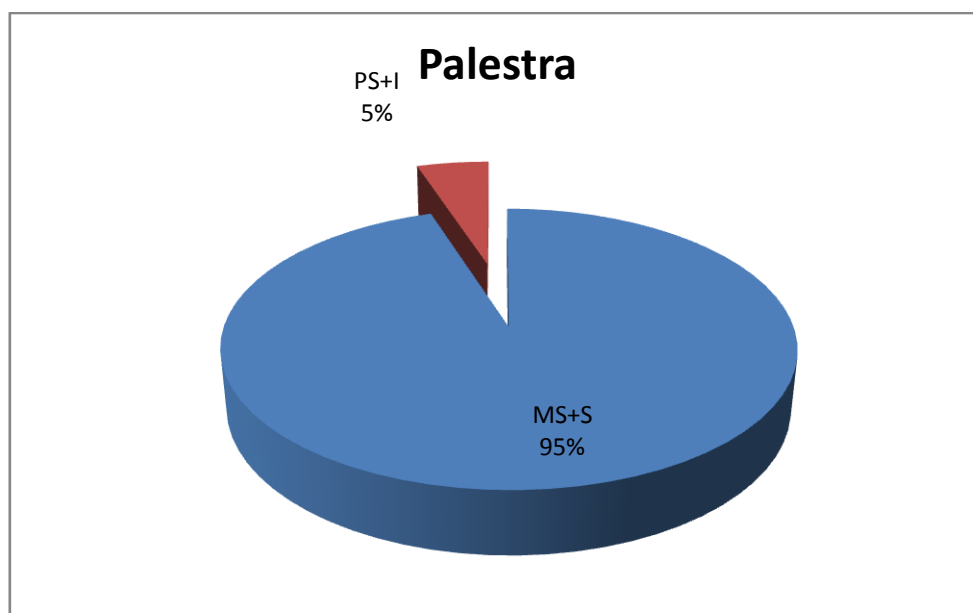
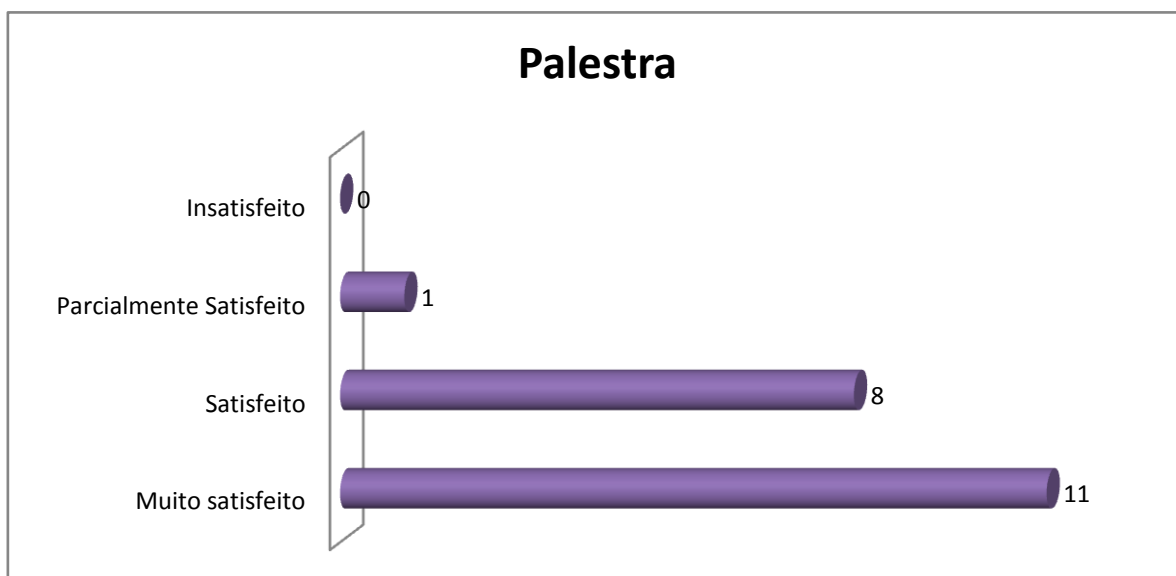
40,00%

3. Insatisfeito (1 votos)

5,00%

4. Parcialmente satisfeito (0 votos)

0,00%



Legenda do gráfico acima:

MS + S: Respostas Muito Satisfeito + Satisfeito

PS+I: Respostas Parcialmente Satisfeito + Insatisfeito

A soma das respostas "Muito satisfeito" e "Satisfeito" foi de **95%** do total de respostas.

Qual é a sua autoavaliação (conhecimento adquirido, atendimento das expectativas)?

1. Muito satisfeito (10 votos)

50,00%

2. Satisfeito (8 votos)

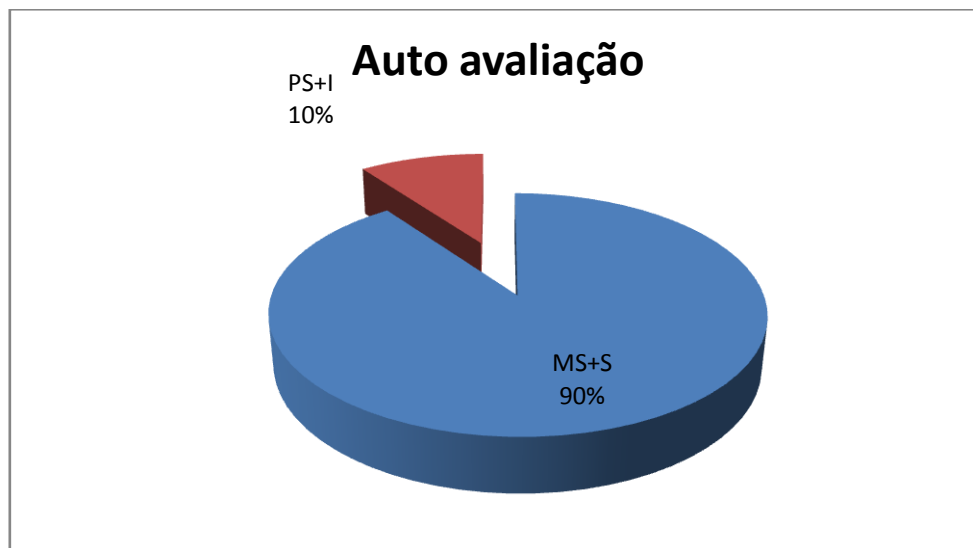

40,00%

3. Parcialmente satisfeito (1 votos)

5,00%

4. Insatisfeito (1 votos)

5,00%



Legenda do gráfico acima:

MS + S: Respostas Muito Satisfeito + Satisfeito

PS+I: Respostas Parcialmente Satisfeito + Insatisfeito

A soma das respostas “Muito satisfeito” e “Satisfeito” foi de **90%** do total de respostas.

Conclusão: a meta estipulada foi atingida para todos os itens avaliados.

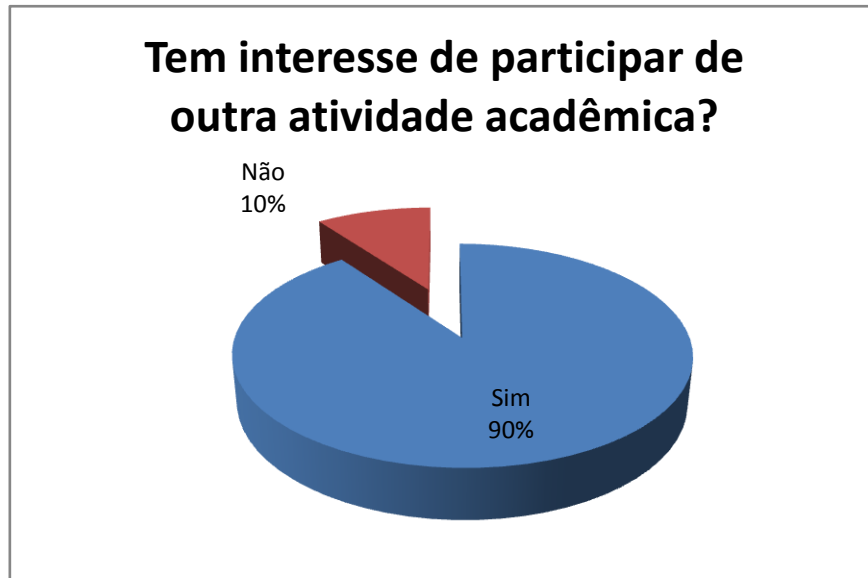
Tem interesse de participar de outra atividade acadêmica?

1. Sim (18 votos)

90,00%

2. Não (2 votos)

10,00%



Nota:

Em publicações de pesquisas, as respostas descritivas são excluídas para preservar a identidade dos participantes.