

Pesquisa de Satisfação

modernidade, internacionalização, avaliação, equidade, inovação, pesquisa, ensino, saúde, tradição, mestres, doutores

ATIVIDADES ACADÊMICAS 2014

ATIVIDADE ACADÊMICA

100º SIMPÓSIO DA FDSM

TEMA: PRESIDENCIALISMO À BRASILEIRA: O PODER COMO COALIZÃO.

PALESTRANTE:
DR. LUÍS FERNANDO LOBÃO MORAIS

DATA: 11 DE OUTUBRO - SÁBADO
LOCAL: SALÃO DO JÚRI **HORÁRIO:** 09H

CARGA HORÁRIA: 05 HORAS

www.fdsm.edu.br

Análise dos dados

Formato do Evento: C Simpósio

Tema: Presidencialismo à brasileira: o poder como coalizão.

Professor Responsável: Me. Luiz Tarcísio de Paiva Costa

Palestrante: Dr. Luís Fernando Lobão Morais

Data: 11/10/2014

Horário: 09h

Local: Salão do Júri

1. Setor responsável	Núcleo de Extensão
2. Setores de suporte	ASCOM e Logística
3. Coleta de dados - formato	Formulário eletrônico, disponível no novo portal do aluno (http://portal.fdsm.edu.br/)
4. Divulgação dos resultados	www.fdsm.edu.br – link CPA
5. Meta	A soma das respostas “Muito satisfeito” e “Satisfeito” deve ser de no mínimo 70% do total de respostas conforme indicador da qualidade.
6. Nº de formulários respondidos	67 acadêmicos

Perguntas da Enquete

Qual é o seu perfil?

1. Aluno do 4º período da graduação (19 votos)

28,36%

2. Aluno do 8º período da graduação (18 votos)

26,87%

3. Aluno do 2º período da graduação (15 votos)

22,39%

4. Aluno do 6º período da graduação (10 votos)

14,93%

5. Aluno do 10º período da graduação (5 votos)

7,46%

6. Aluno do Mestrado (0 votos)

0,00%

7. Aluno da Pós-graduação (0 votos)

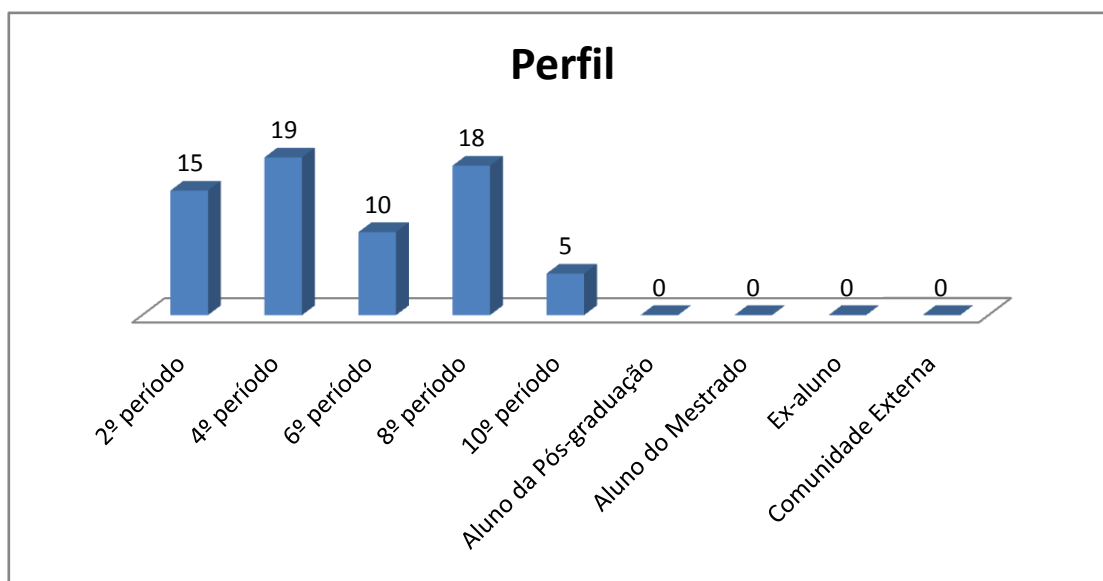
0,00%

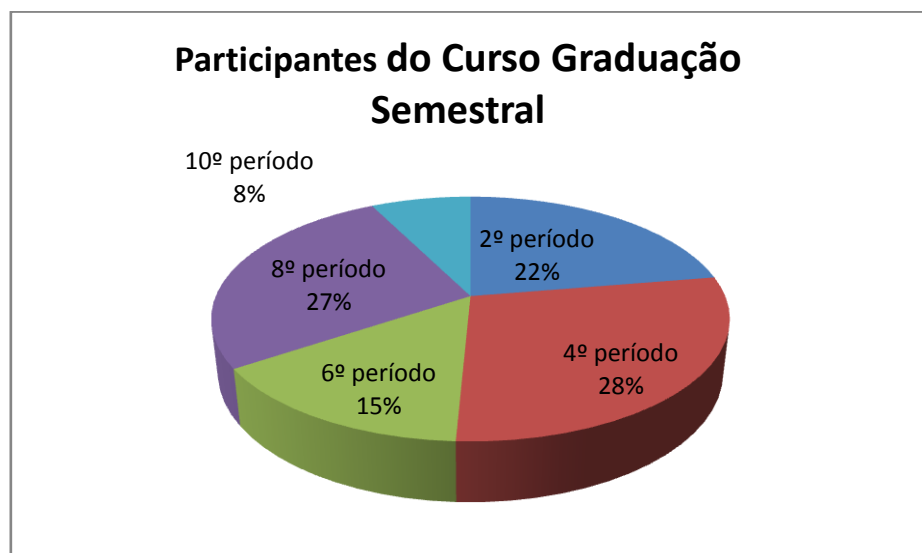
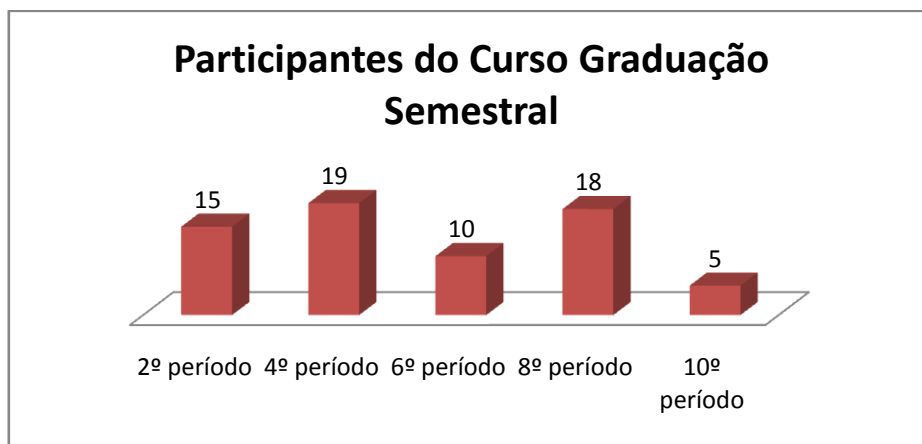
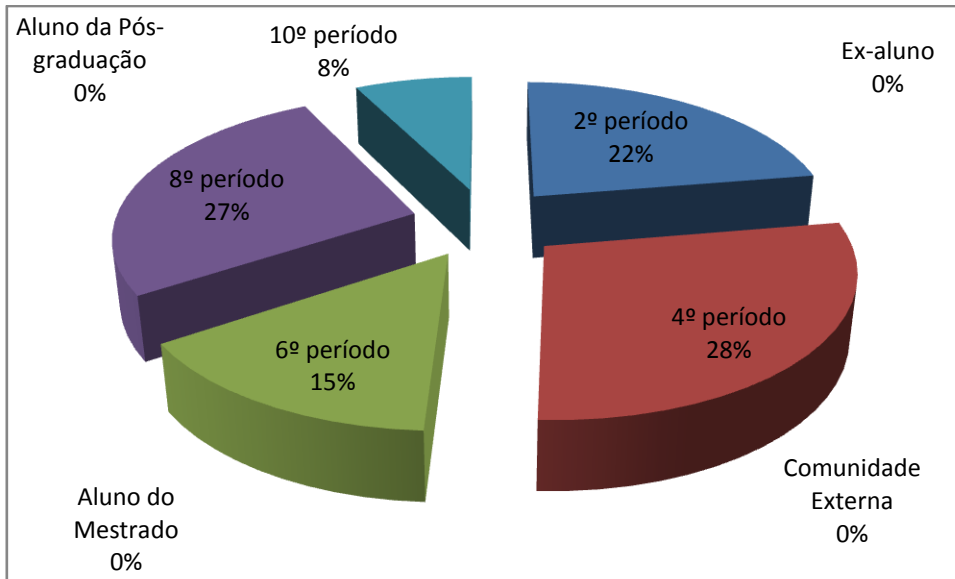
8. Comunidade Externa (0 votos)

0,00%

9. Ex-aluno (0 votos)

0,00%





Qual é a sua turma, se aluno da graduação?

1. B (30 votos)

44,78%

2. A (24 votos)

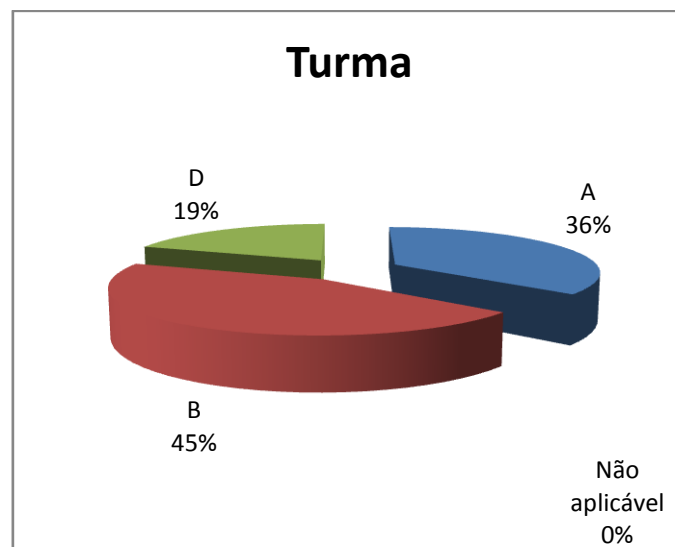
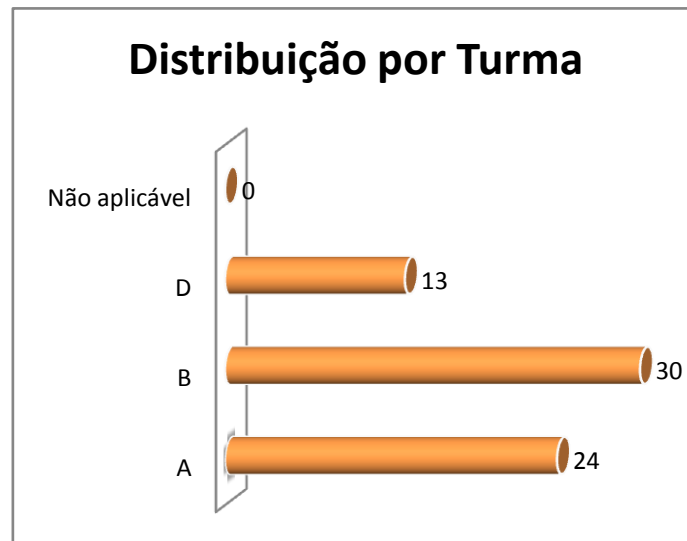
35,82%

3. D (13 votos)

19,40%


4. Não aplicável (0 votos)

0,00%



Como você avalia a Organização (infraestrutura, som e duração)?

1. Muito satisfeito (32 votos)
47,76%
2. Satisfeito (30 votos)
44,78%
3. Parcialmente satisfeito (5 votos)
7,46%
4. Insatisfeito (0 votos)
0,00%



Legenda do gráfico acima:

MS + S: Respostas Muito Satisfeito + Satisfeito

PS+I: Respostas Parcialmente Satisfeito + Insatisfeito

A soma das respostas “Muito satisfeito” e “Satisfeito” foi de **93%** do total de respostas.

Como você avalia a Divulgação do evento ocorrido?

1. Satisfeito (33 votos)

49,25%

2. Muito satisfeito (26 votos)

38,81%

3. Parcialmente satisfeito (8 votos)

11,94%

4. Insatisfeito (0 votos)

0,00%



Legenda do gráfico acima:

MS + S: Respostas Muito Satisfeito + Satisfeito

PS+I: Respostas Parcialmente Satisfeito + Insatisfeito

A soma das respostas “Muito satisfeito” e “Satisfeito” foi de **88%** do total de respostas.

Como você avalia o Palestrante (capacidade de transmitir conhecimento, esclarecimento de dúvidas, fidelidade ao tema)?

1. Muito satisfeito (38 votos)

56,72%

2. Satisfeito (27 votos)

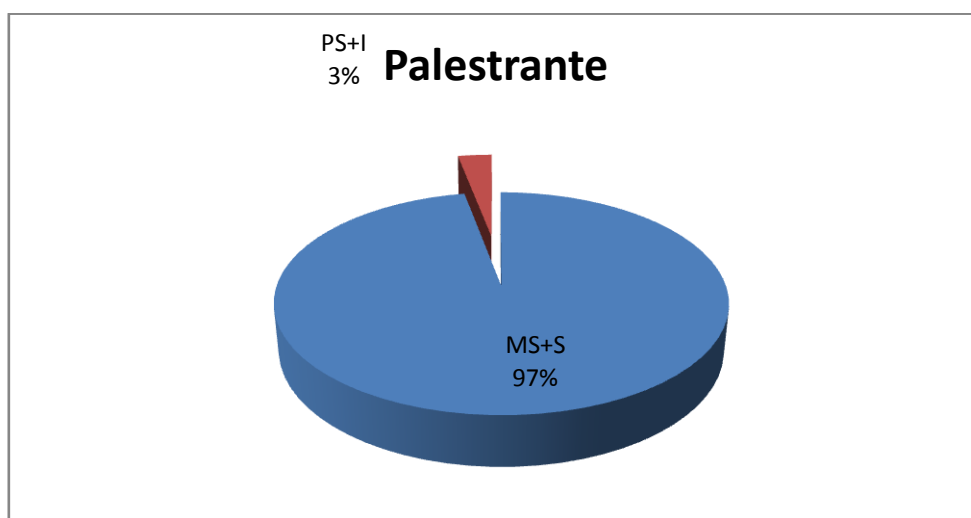
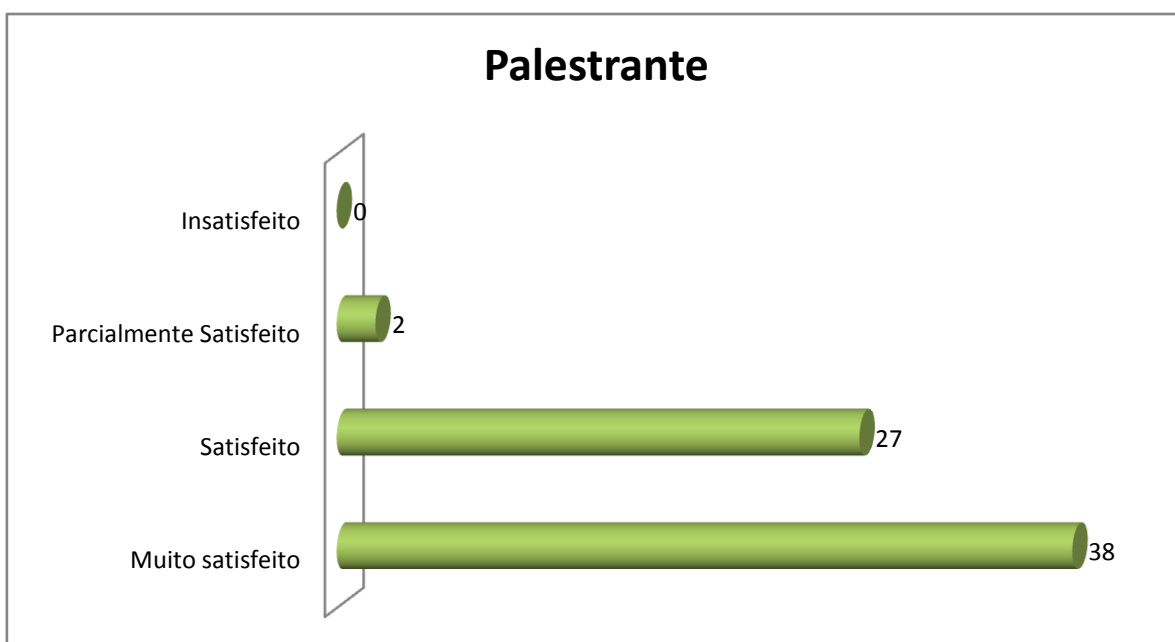
40,30%

3. Parcialmente satisfeito (2 votos)

2,99%

4. Insatisfeito (0 votos)

0,00%



Legenda do gráfico acima:

MS + S: Respostas Muito Satisfeito + Satisfeito

PS+I: Respostas Parcialmente Satisfeito + Insatisfeito

A soma das respostas "Muito satisfeito" e "Satisfeito" foi de **97%** do total de respostas.

Como você avalia a Palestra (tema e formato)?

1. Muito satisfeito (38 votos)

56,72%

2. Satisfeito (25 votos)

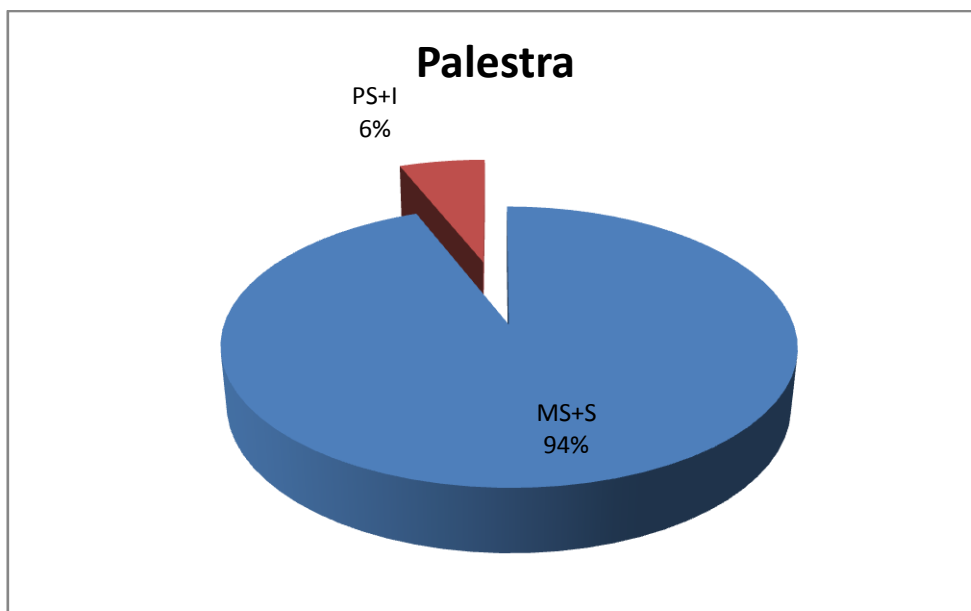
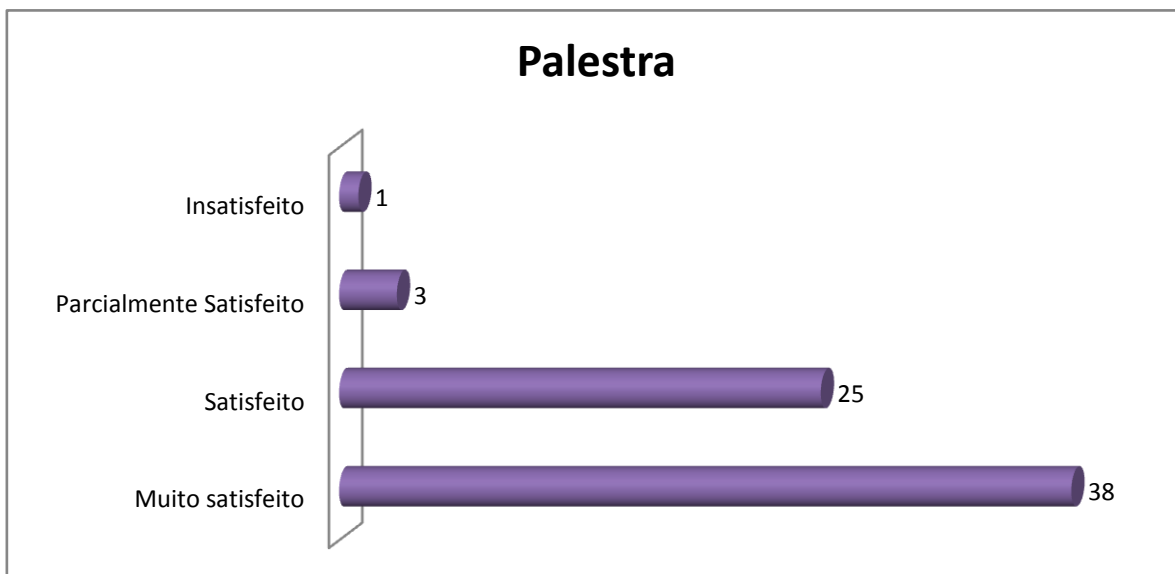
37,31%

3. Parcialmente satisfeito (3 votos)

4,48%

4. Insatisfeito (1 votos)

1,49%



Legenda do gráfico acima:

MS + S: Respostas Muito Satisfeito + Satisfeito

PS+I: Respostas Parcialmente Satisfeito + Insatisfeito

A soma das respostas “Muito satisfeito” e “Satisfeito” foi de **94%** do total de respostas.

Qual é a sua autoavaliação (conhecimento adquirido, atendimento das expectativas)?

1. Satisfeito (37 votos)

55,22%

2. Muito satisfeito (26 votos)

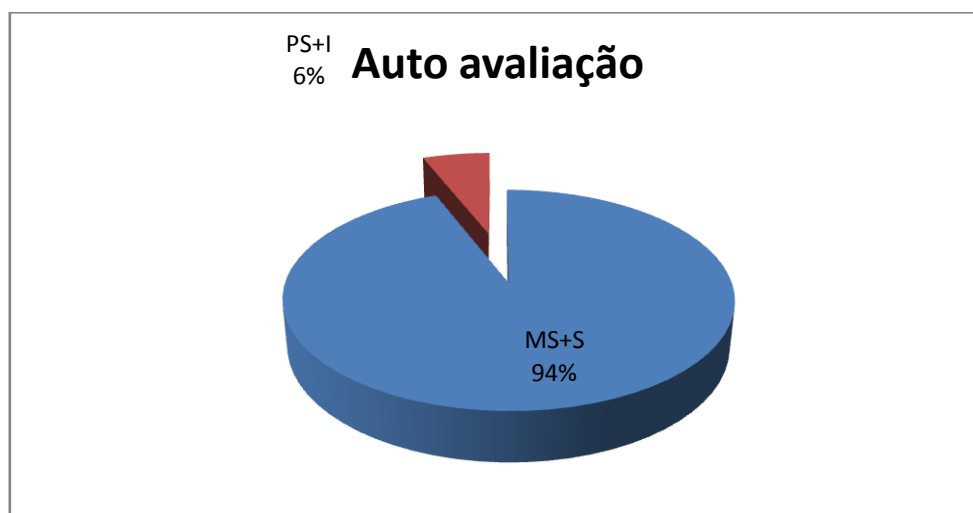

38,81%

3. Parcialmente satisfeito (4 votos)

5,97%

4. Insatisfeito (0 votos)

0,00%



Legenda do gráfico acima:

MS + S: Respostas Muito Satisfeito + Satisfeito

PS+I: Respostas Parcialmente Satisfeito + Insatisfeito

A soma das respostas "Muito satisfeito" e "Satisfeito" foi de **94%** do total de respostas.

Conclusão: a meta estipulada foi atingida para todos os itens avaliados.

Tem interesse de participar de outra atividade acadêmica?

1. Sim (59 votos)

88,06%

2. Não (8 votos)

11,94%



Nota:

Em publicações de pesquisas, as respostas descritivas são excluídas para preservar a identidade dos participantes.