

Pesquisa de Satisfação

CURSO DE EXTENSÃO NA FDSM

DIREITO TRIBUTÁRIO: DA TEORIA À PRÁTICA

EMENTA:

INTRODUÇÃO AO DIREITO TRIBUTÁRIO: CONCEITO DE TRIBUTO E ESPÉCIES TRIBUTÁRIAS - REGRA-MATRIZ DE INCIDÊNCIA TRIBUTÁRIA - IPI - CONTRIBUIÇÕES - ICMS - ISS - AÇÃO DECLARATÓRIA E MANDADO DE SEGURANÇA (PREVENTIVO E REPRESSIVO) EM MATÉRIA TRIBUTÁRIA - AÇÃO ANULATÓRIA, EXECUÇÃO FISCAL, EXCEÇÃO DE PRÉ-EXECUTIVIDADE E EMBARGOS À EXECUÇÃO FISCAL.

COORDENAÇÃO:

Me. DIEGO DINIZ RIBEIRO - Me. ANA CAROLINA DE FARIA SILVESTRE

DIEGO DINIZ RIBEIRO É ADVOGADO, MESTRE EM DIREITO TRIBUTÁRIO PELA PUC/SP, DOUTORANDO PELA UNIVERSIDADE DE COIMBRA, EM PORTUGAL E PROFESSOR DE DIREITO TRIBUTÁRIO NA FGV, NO IBET E NA EPD.

PERÍODO DE INSCRIÇÕES:

12 DE MAIO A 20 DE AGOSTO DE 2014

INÍCIO E PREVISÃO DE TÉRMINO: 23/08 A 11/10 DE 2014.



*Realização do curso sujeita a um número mínimo de inscrições.

CORPO DOCENTE

Me. DIEGO DINIZ RIBEIRO - Me. CAMILA VERGUEIRO - Me. GERMAN SAN MARTIN

Especialista JOÃO HENRIQUE G. DOMINGOS - Me. RODRIGO DALLA PRIA - Me. JORGE MARQUEZI

VAGAS: 60

INFORMAÇÕES

COMERCIAL@FDSM.EDU.BR - 35 3449.8124



WWW.FDSM.EDU.BR

Análise dos dados

Formato do Evento: Curso de Extensão

Tema: Direito Tributário: da teoria à prática

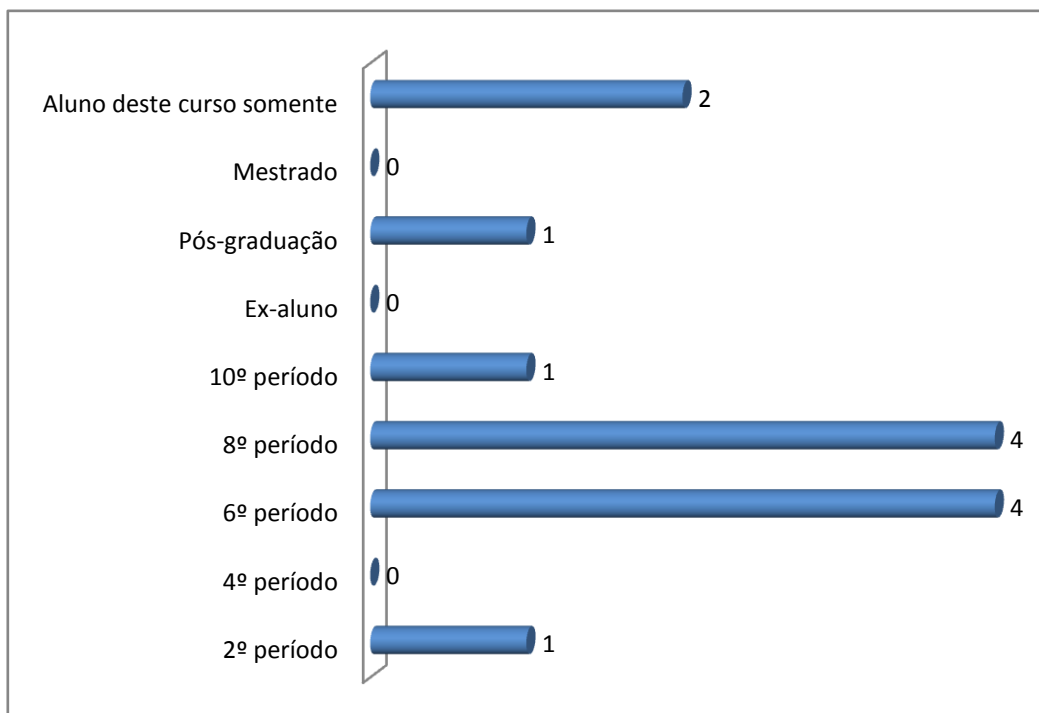
Datas dos encontros: 23 e 30/08; 06, 13, 20, 27/09; 04 e 11/10/2014.

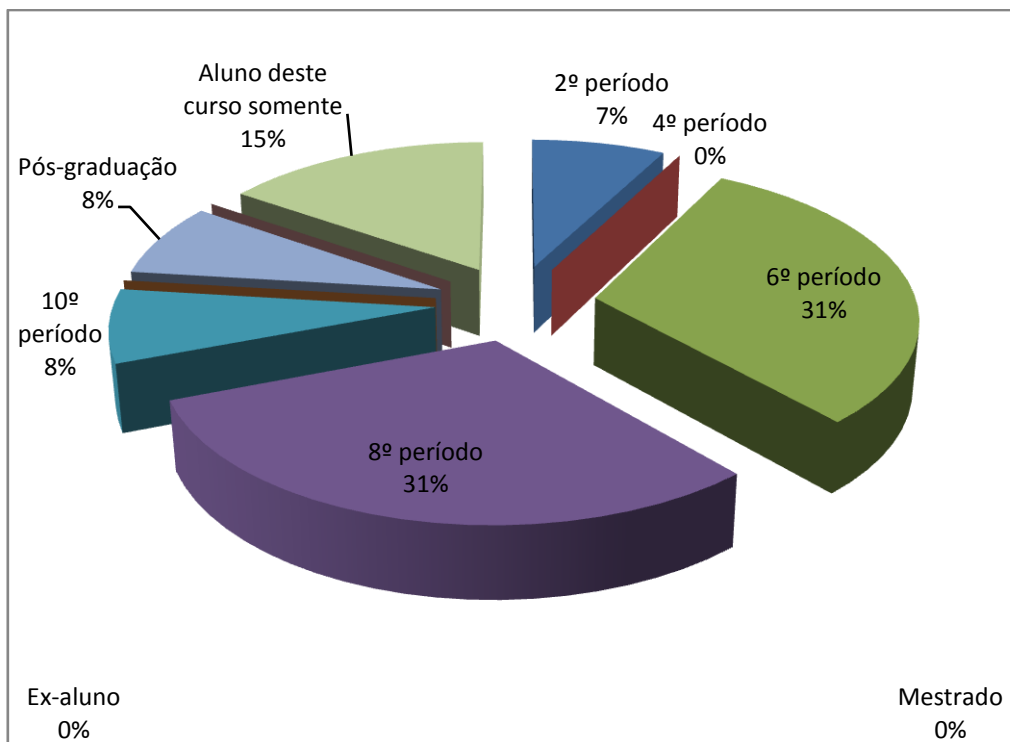
Professores Responsáveis: Me. Ana Carolina de Faria Silvestre Rodrigues e Me. Diego Diniz Ribeiro.

| | |
|----------------------------------|--|
| 1. Setor responsável | Núcleo de Extensão |
| 2. Coleta de dados - formato | Formulário eletrônico, disponível no novo portal do aluno (http://portal.fdsm.edu.br/) |
| 3. Divulgação dos resultados | www.fdsm.edu.br – link CPA |
| 4. Meta | A soma das respostas “Muito satisfeito” e “Satisfeito” deve ser de no mínimo 70% do total de respostas, conforme indicador da qualidade. |
| 5. Nº de formulários respondidos | 13 participantes |

Perguntas da Enquete

Qual é o seu período?





Qual é a sua turma?

1. A (4 votos)

30,77%

2. D (4 votos)

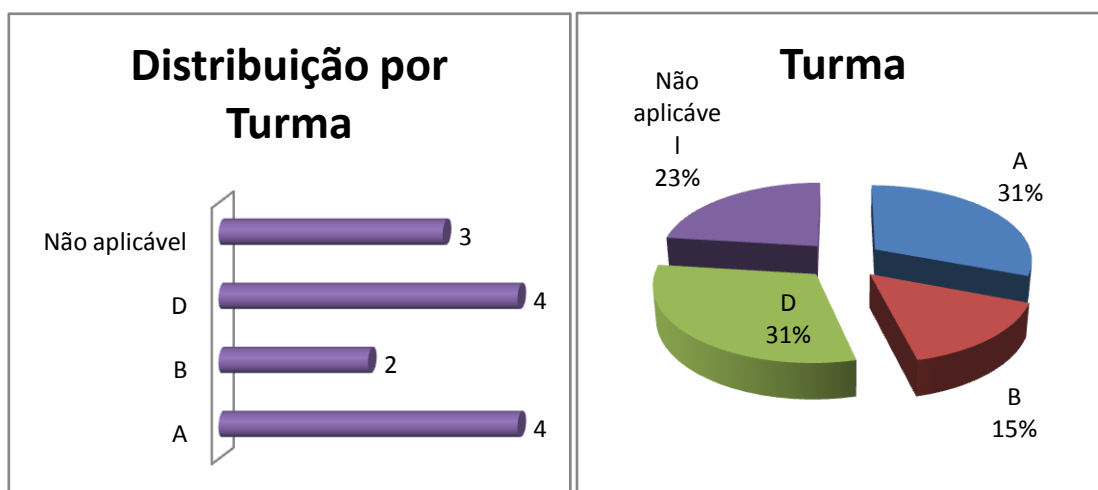
30,77%

3. Não aplicável (3 votos)

23,08%

4. B (2 votos)

15,38%



Em relação ao quadro docente, como você avalia o Domínio da Matéria?

1. Muito satisfatório (7 votos)

53,85%

2. Satisfatório (6 votos)

46,15%

3. Regular (0 votos)

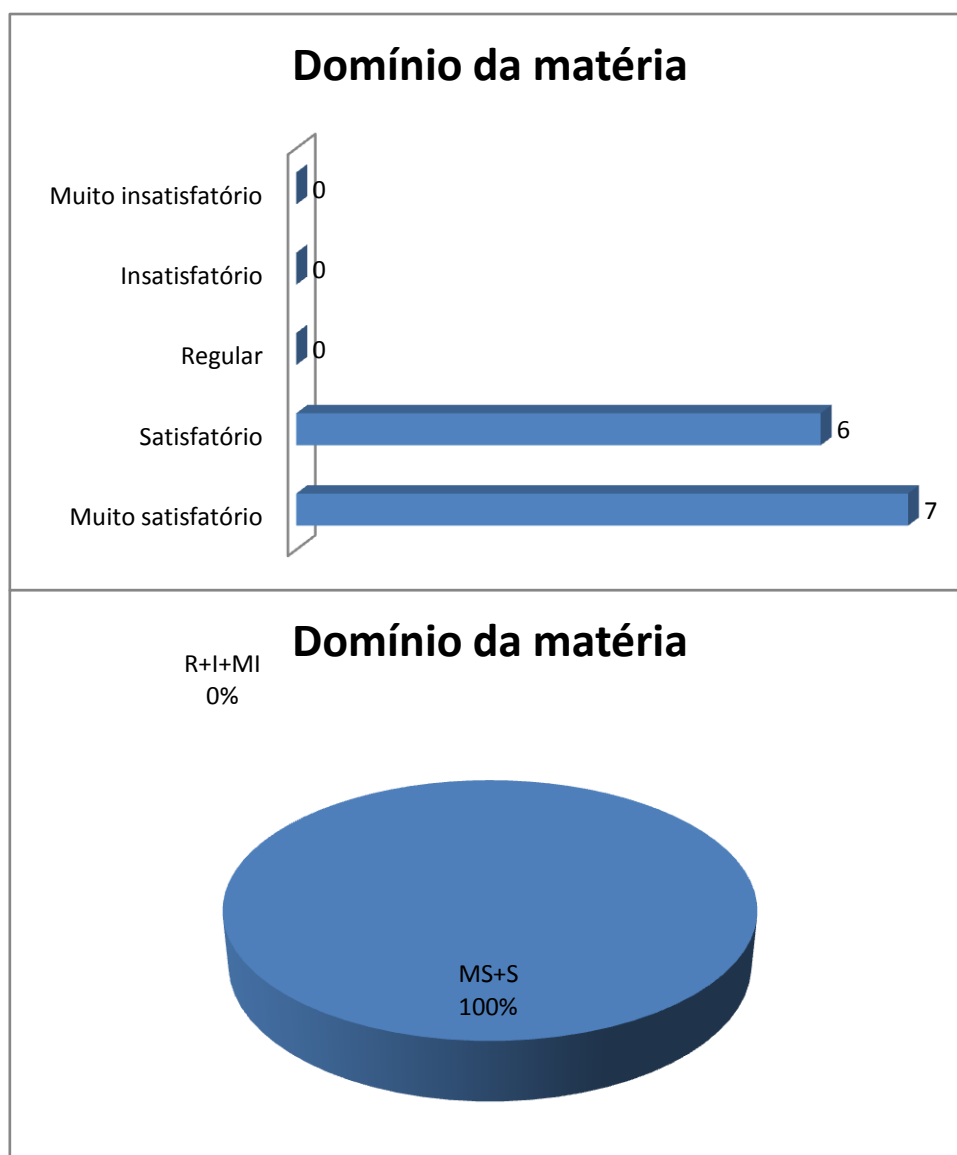
0,00%

4. Insatisfatório (0 votos)

0,00%

5. Muito insatisfatório (0 votos)

0,00%



Legenda do gráfico acima:

MS + S: Respostas Muito Satisfeito + Satisfeito

R+I+MI: Respostas Parcialmente Satisfeito + Insatisfeito

A soma das respostas “Muito satisfeito” e “Satisfeito” foi de **100%** do total de respostas.

Em relação ao quadro docente, como você avalia a Didática?

1. Satisfatório (9 votos)

69,23%

2. Muito satisfatório (3 votos)

23,08%

3. Regular (1 votos)

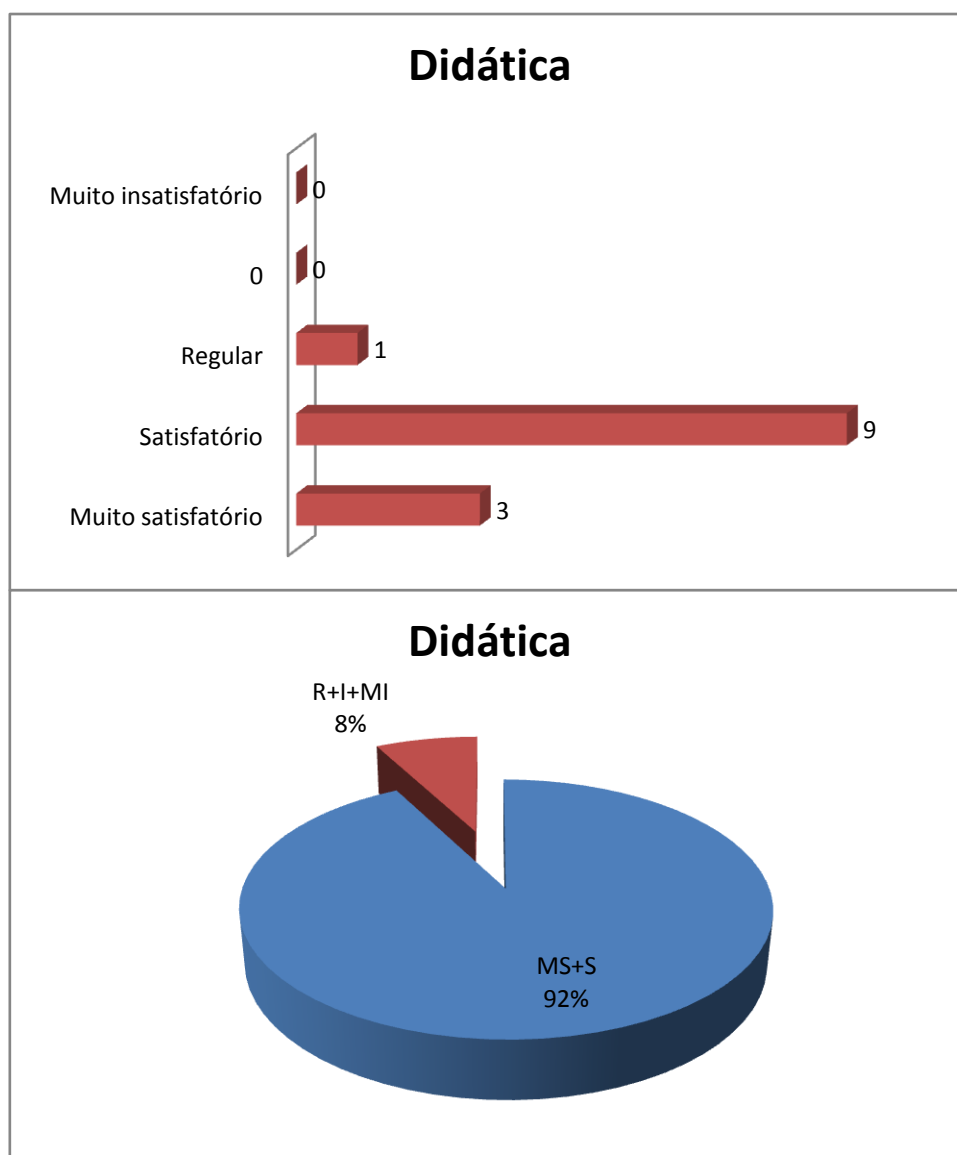
7,69%

4. Insatisfatório (0 votos)

0,00%

5. Muito insatisfatório (0 votos)

0,00%



Legenda do gráfico acima:

MS + S: Respostas Muito Satisfeito + Satisfeito

R+I+MI: Respostas Parcialmente Satisfeito + Insatisfeito

A soma das respostas “Muito satisfeito” e “Satisfeito” foi de **92%** do total de respostas.

Em relação ao quadro docente, como você avalia Interação com a Classe?

1. Satisfatório (7 votos)

53,85%

2. Muito satisfatório (5 votos)

38,46%

3. Regular (1 votos)

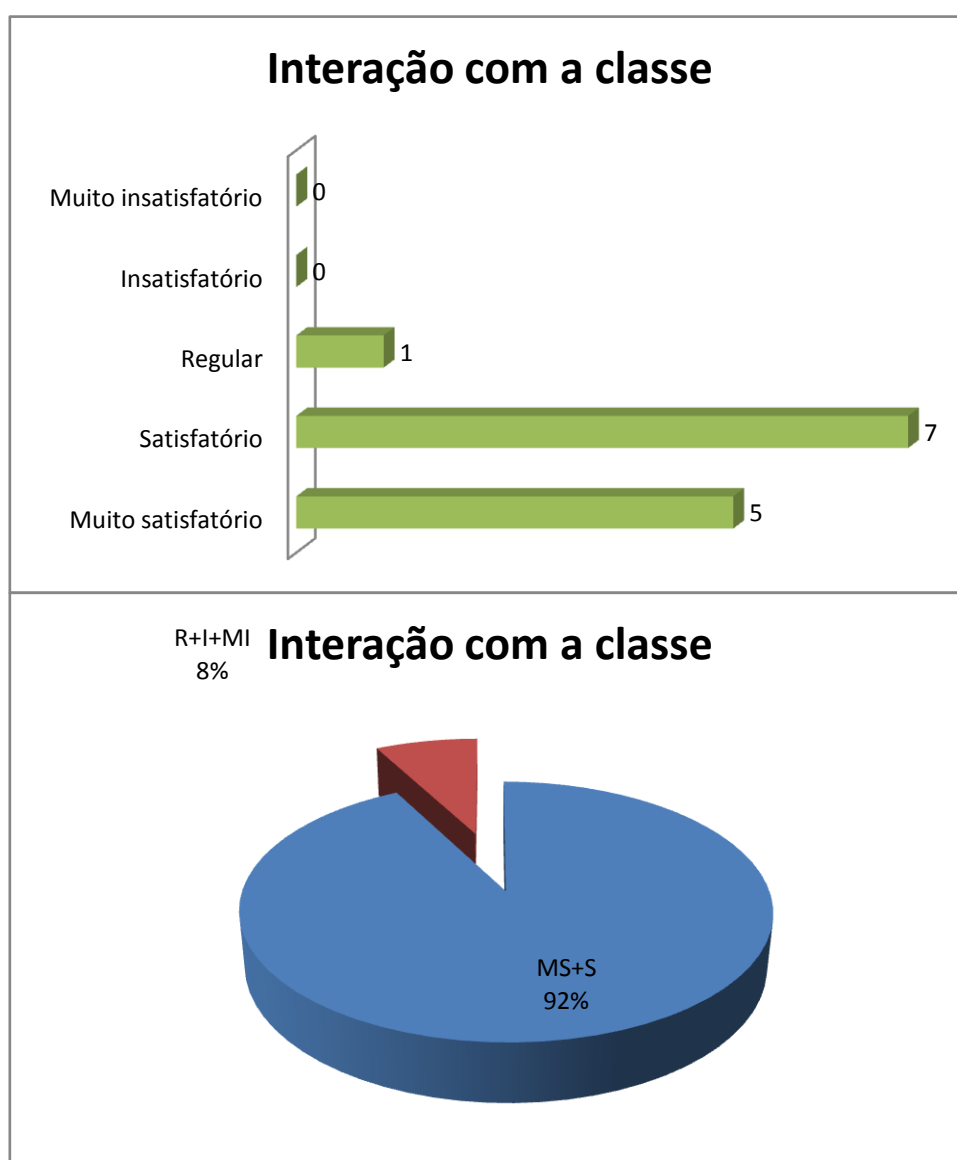
7,69%

4. Insatisfatório (0 votos)

0,00%

5. Muito insatisfatório (0 votos)

0,00%



Legenda do gráfico acima:

MS + S: Respostas Muito Satisfeito + Satisfeito

R+I+MI: Respostas Parcialmente Satisfeito + Insatisfeito

A soma das respostas “Muito satisfeito” e “Satisfeito” foi de **92%** do total de respostas.

Como você avalia a Disponibilidade de Material Didático?

1. Satisfatório (9 votos)

69,23%

2. Regular (2 votos)

15,38%

3. Muito satisfatório (2 votos)

15,38%

4. Insatisfatório (0 votos)

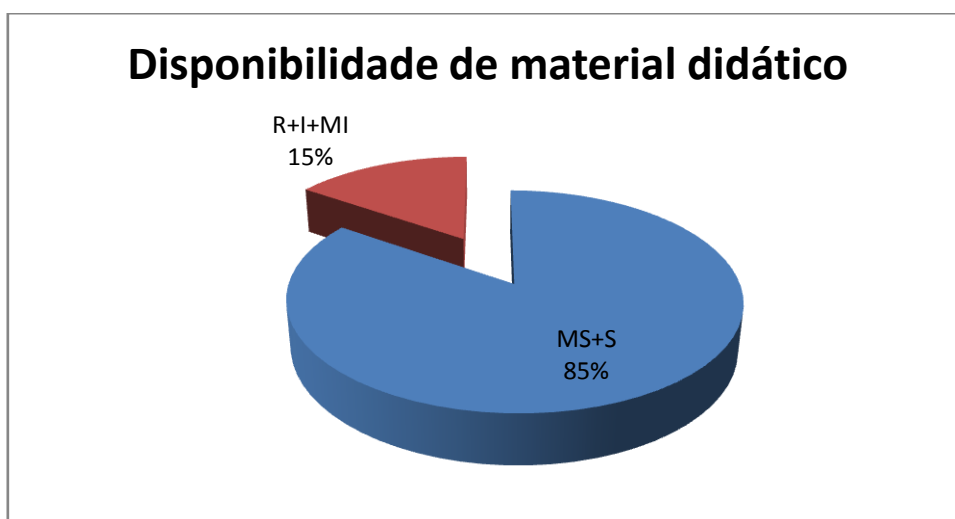
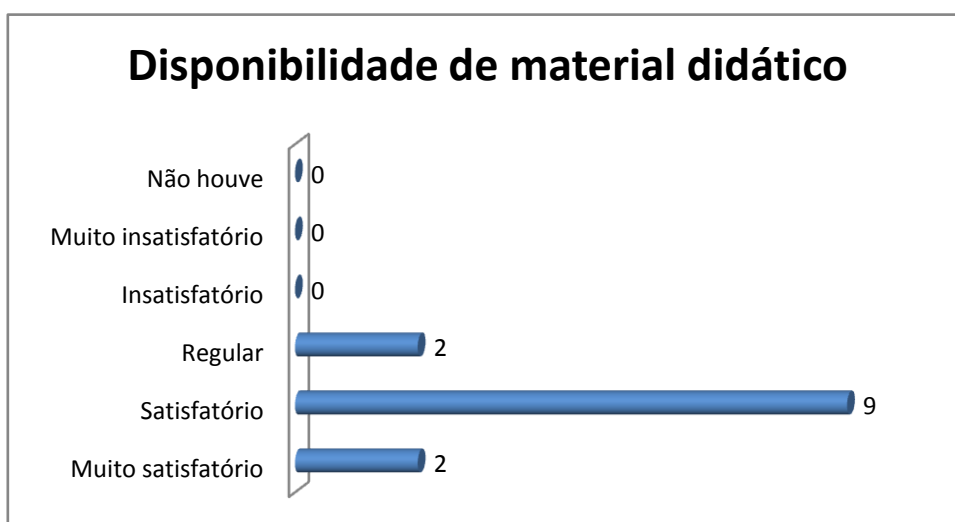
0,00%

5. Muito insatisfatório (0 votos)

0,00%

6. Não houve (0 votos)

0,00%



Legenda do gráfico acima:

MS + S: Respostas Muito Satisfeito + Satisfeito

R+I+MI: Respostas Parcialmente Satisfeito + Insatisfeito

A soma das respostas “Muito satisfeito” e “Satisfeito” foi de **85%** do total de respostas.

Qual a sua avaliação sobre o Espaço físico - salas de aula?

1. Muito satisfatório (4 votos)

30,77%

2. Satisfatório (4 votos)

30,77%

3. Regular (3 votos)

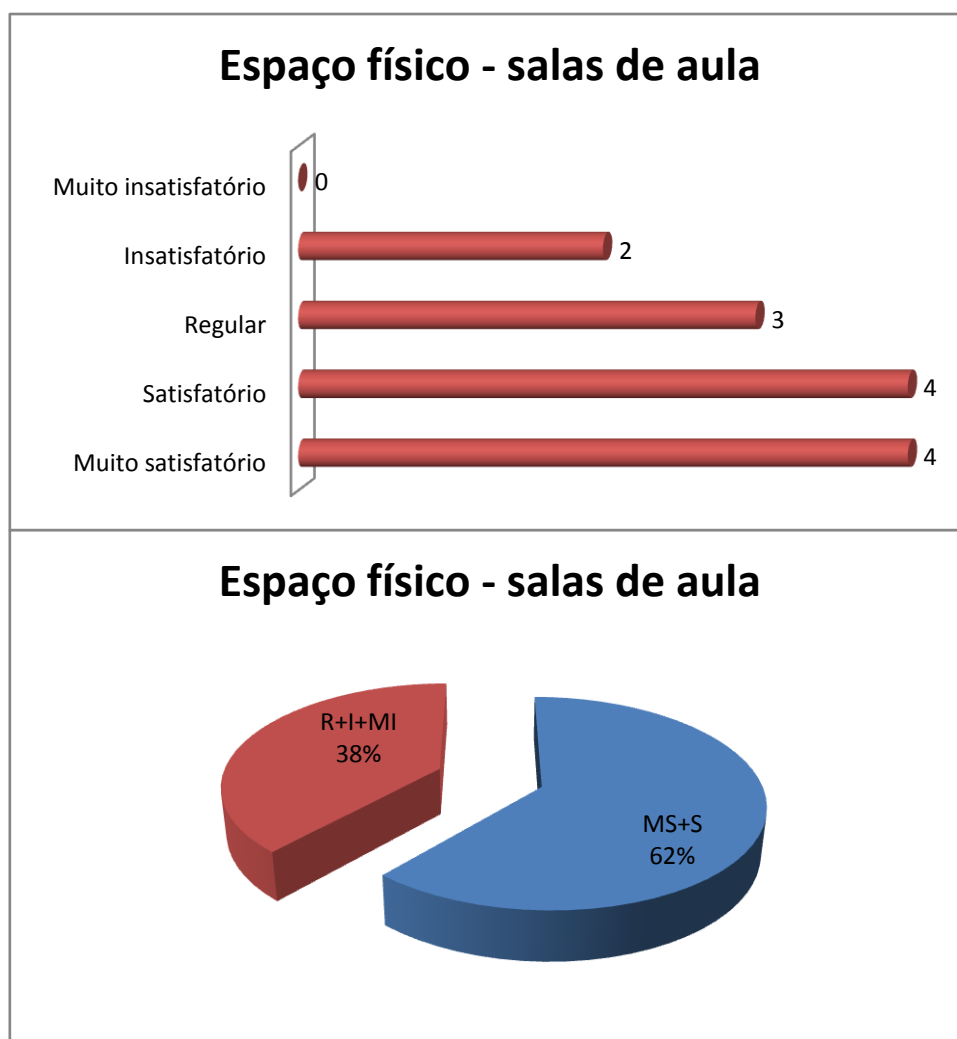
23,08%

4. Insatisfatório (2 votos)

15,38%

5. Muito insatisfatório (0 votos)

0,00%



Legenda do gráfico acima:

MS + S: Respostas Muito Satisfeito + Satisfeito

R+I+MI: Respostas Parcialmente Satisfeito + Insatisfeito

A soma das respostas “Muito satisfeito” e “Satisfeito” foi de **62%** do total de respostas.

Qual a sua opinião sobre o Sistema de Avaliação?

1. Não houve (7 votos)

53,85%

2. Muito satisfatório (2 votos)

15,38%

3. Regular (2 votos)

15,38%

4. Insatisfatório (1 votos)

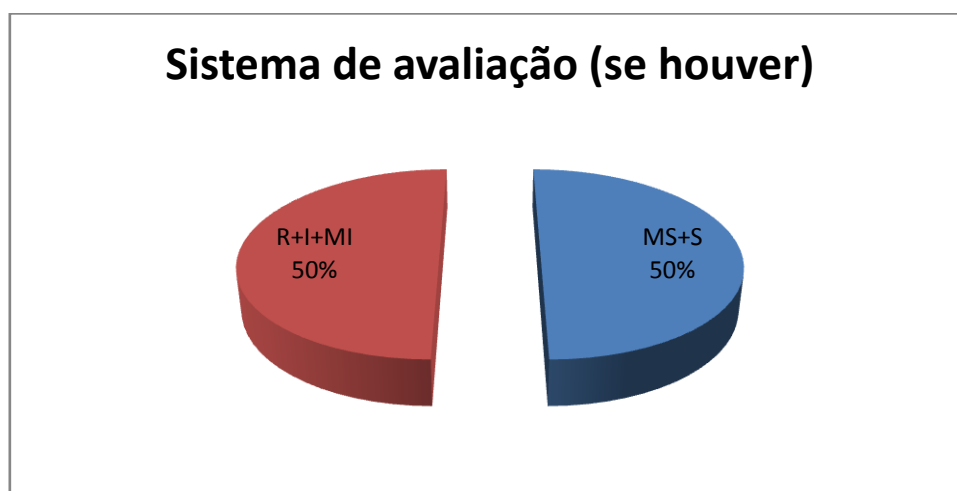
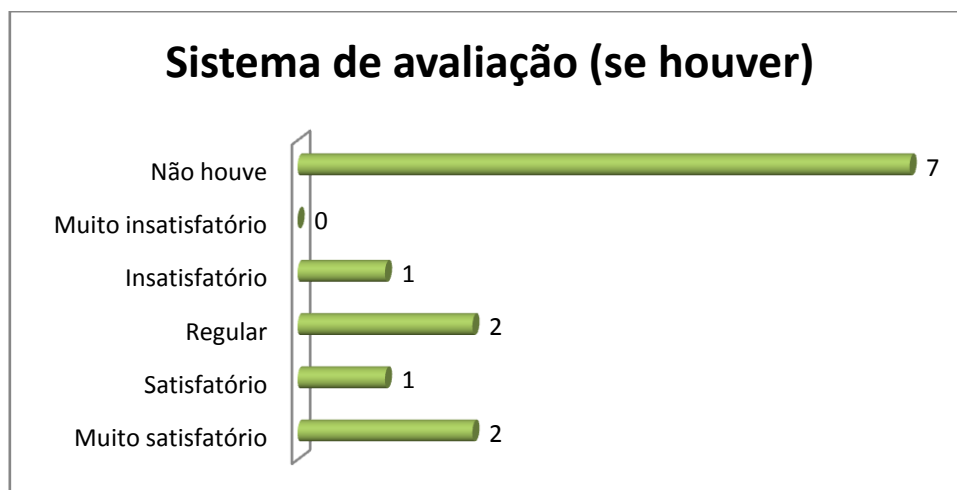
7,69%

5. Satisfatório (1 votos)

7,69%

6. Muito insatisfatório (0 votos)

0,00%



Legenda do gráfico acima:

MS + S: Respostas Muito Satisfeito + Satisfeito

R+I+MI: Respostas Parcialmente Satisfeito + Insatisfeito

A soma das respostas “Muito satisfeito” e “Satisfeito” foi de **50%** do total de respostas.

Como foi o Atendimento da Secretaria do Núcleo de Extensão?

1. Muito satisfatório (7 votos)

53,85%

2. Satisfatório (6 votos)

46,15%

3. Regular (0 votos)

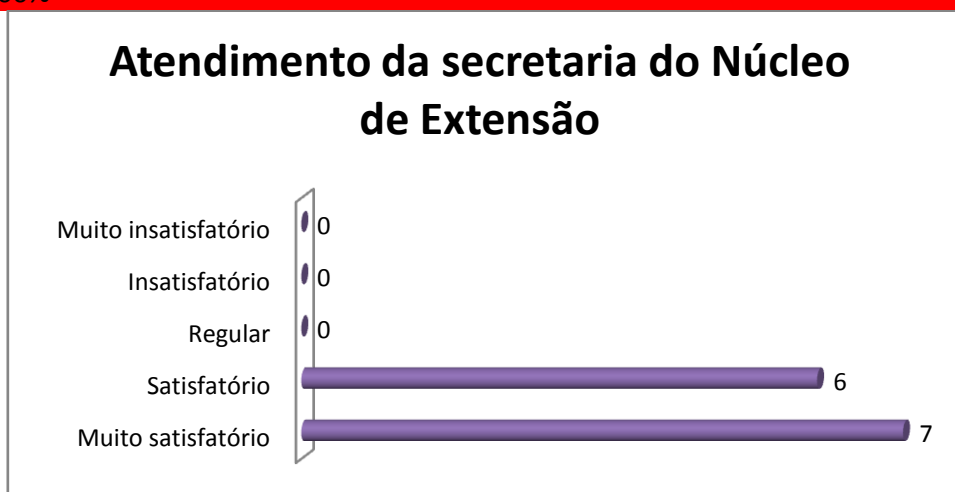
0,00%

4. Insatisfatório (0 votos)

0,00%

5. Muito insatisfatório (0 votos)

0,00%



Legenda do gráfico acima:

MS + S: Respostas Muito Satisfeito + Satisfeito

R+I+MI: Respostas Parcialmente Satisfeito + Insatisfeito

A soma das respostas “Muito satisfeito” e “Satisfeito” foi de **100%** do total de respostas.

Qual é a avaliação da Biblioteca da FDSM, considerando o seu uso para o Curso de Extensão?

1. Satisfatório (6 votos)

46,15%

2. Muito satisfatório (4 votos)

30,77%

3. Regular (3 votos)

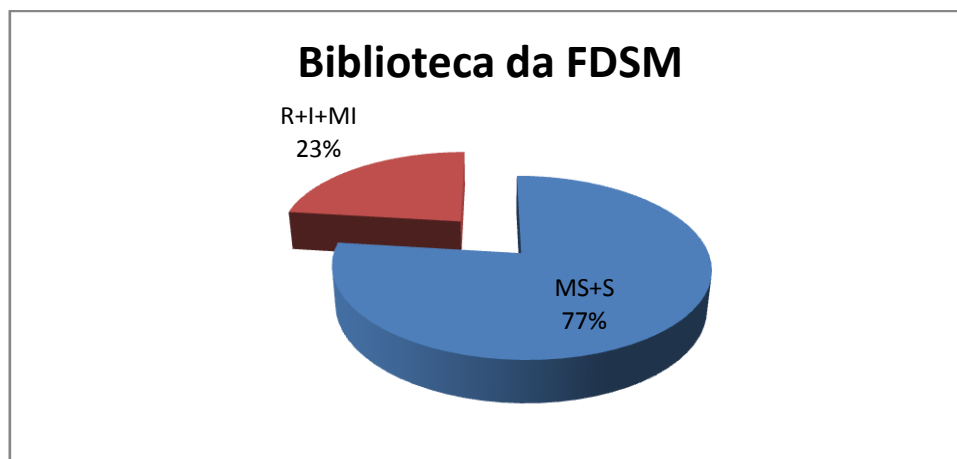
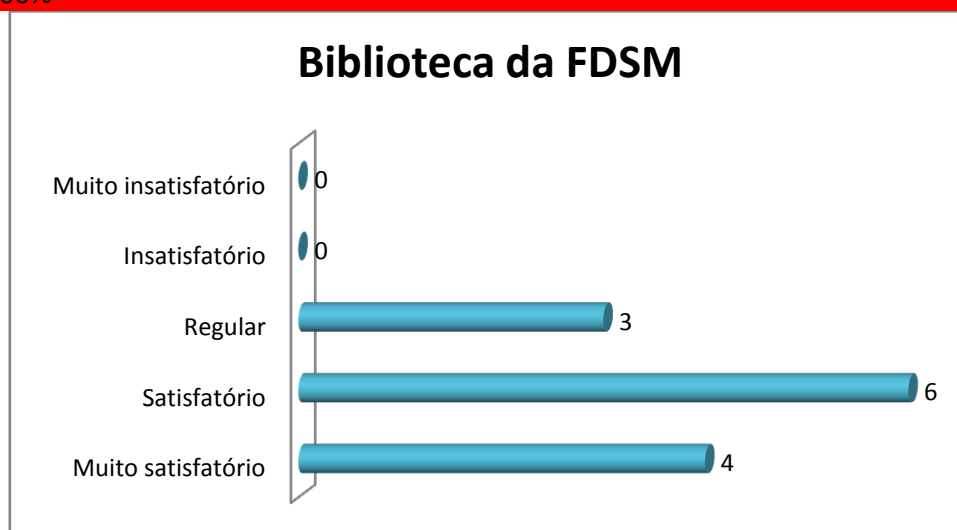
23,08%

4. Insatisfatório (0 votos)

0,00%

5. Muito insatisfatório (0 votos)

0,00%



Legenda do gráfico acima:

MS + S: Respostas Muito Satisfeito + Satisfeito

R+I+MI: Respostas Parcialmente Satisfeito + Insatisfeito

A soma das respostas “Muito satisfeito” e “Satisfeito” foi de **77%** do total de respostas.

Conclusão: a meta estipulada foi atingida para a maioria dos itens avaliados, com exceção para “espaço físico – salas de aulas” e “sistema de avaliação”, que permaneceram abaixo de 70% das respostas “muito satisfeito” e “satisfeito”. Registra-se que no sistema de avaliação 07 participantes selecionaram a opção “não houve”.

Nota:

Em publicações de pesquisas, as respostas descritivas são excluídas para preservar a identidade dos participantes.