

# Pesquisa de Satisfação

evolução modernidade **atualidades** internacionalização evolução **equipe**  
QUALIDADE TRADIÇÃO **atualidades** EFICIÊNCIA DOUTORES **atualidades**

ATIVIDADE  ACADÊMICA

## A EMOÇÃO DO AMOR E SUAS IMPLICAÇÕES PARA O DIREITO: DISCUSSÃO A PARTIR DAS OBRAS DE CLARICE LISPECTOR E DE ERICH FROMM

### EMENTA

O amor é uma emoção vivenciada de modos e intensidades diferentes pelos seres humanos. Trata-se de uma emoção ambivalente, rica e absolutamente necessária para a vida saudável dos seres. Não obstante, o que amor e o direito podem ter em comum? Analisaremos o amor a partir de algumas obras de Clarice Lispector e da obra psicanalítica de Erich Fromm a fim de refletir sobre a interface possível entre direito e emoção.

PALESTRANTES e PROFESSORAS RESPONSÁVEIS:

ME. ANA CAROLINA DE FARIA SILVESTRE e DRA. MÍRIAN DOS SANTOS

DATA: 17 DE MAIO - SÁBADO

LOCAL: SALÃO DO JÚRI HORÁRIO: 13H

CARGA HORÁRIA: 05 HORAS

PÚBLICO ALVO: ALUNOS DA GRADUAÇÃO, PÓS-GRADUAÇÃO, Mestrado, EX-ALUNOS E COMUNIDADE EM GERAL.

LISTA DE PRESENÇA: NÃO SERÁ PASSADA. AO FINAL DO EVENTO OS ALUNOS RESPONDERÃO DUAS PERGUNTAS ELABORADAS PELO PROFESSOR. EM SEGUIDA AS QUESTÕES SERÃO ENTREGUES NO NÚCLEO DE ATIVIDADES COMPLEMENTARES PARA O CÔMPUTO DAS HORAS.

### INFORMAÇÕES

NÚCLEO DE EXTENSÃO - 2º PISO (ANTIGA SALA DO CURSO MARCATO)

3449.8125 / extensao@fdsm.edu.br



www.fdsm.edu.br

## Análise dos dados

Formato do Evento: Atividade Acadêmica

Tema: A emoção do amor e suas implicações para o direito: discussão a partir das obras de Clarice Lispector e de Erich Fromm

Professoras Responsáveis e Palestrantes: Ma. Ana Carolina de Faria Silvestre e Dra. Mírian dos Santos

Data: 17/05/2014

Horário: 13h

Local: Salão do Júri

1. Setor responsável	Núcleo de Extensão
2. Setores de suporte	ASCOM e Logística
3. Coleta de dados - formato	Formulário eletrônico, disponível no novo portal do aluno ( <a href="http://portal.fdsm.edu.br/">http://portal.fdsm.edu.br/</a> )
4. Divulgação dos resultados	<a href="http://www.fdsm.edu.br">www.fdsm.edu.br</a> – link CPA
5. Meta	A soma das respostas “Muito satisfeito” e “Satisfeito” deve ser de no mínimo 70% do total de respostas conforme <a href="http://intranet.fdsm.edu.br/sgg_doc/indicadores/Qualidade211020131510737.doc">http://intranet.fdsm.edu.br/sgg_doc/indicadores/Qualidade211020131510737.doc</a>
6. Nº de formulários respondidos	35 acadêmicos

## Perguntas da Enquete

### Qual é o seu período?

1. 1º período (15 votos)

42,86%

2. 3º período (3 votos)

8,57%

3. 5º período (6 votos)

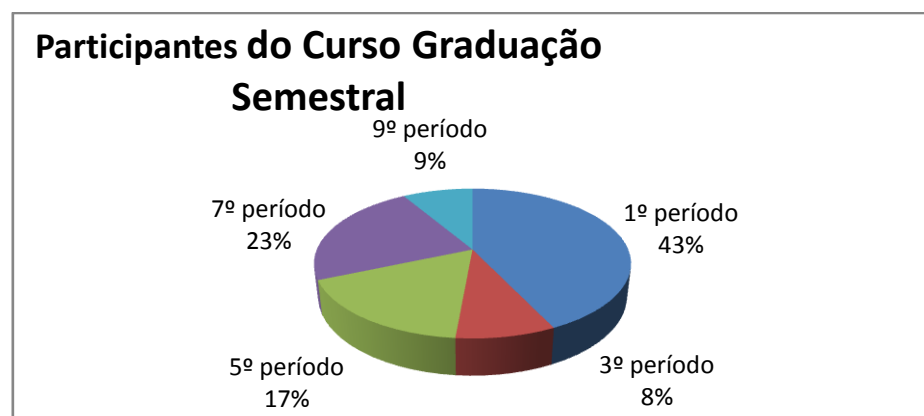
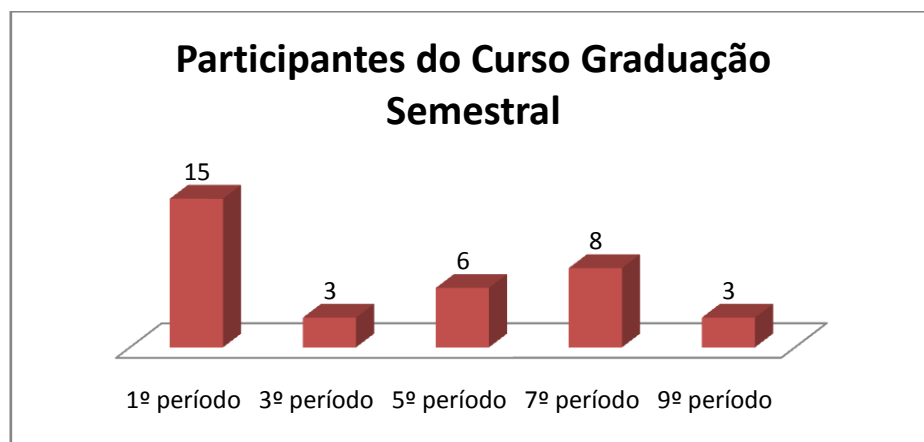
17,14%

4. 7º período (8 votos)

22,86%

5. 9º período (3 votos)

8,57%



## Qual é a sua turma?

1. A (9 votos)

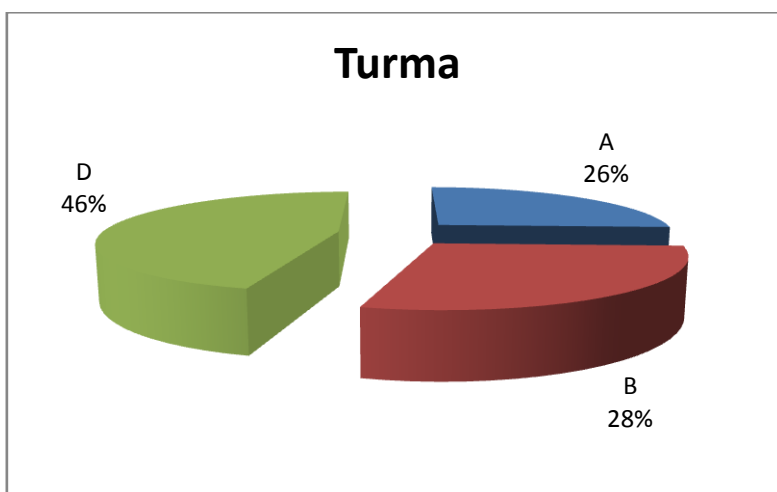
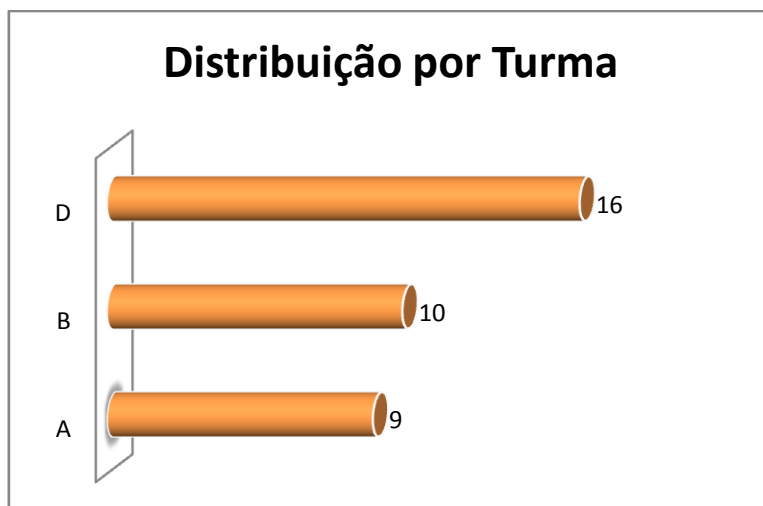
25,71%

2. B (10 votos)

28,57%

3. D (16 votos)

45,71%



## Como você avalia a Organização (infraestrutura, som e duração)?

1. Muito satisfeito (21 votos)

60,00%

2. Satisfeito (12 votos)

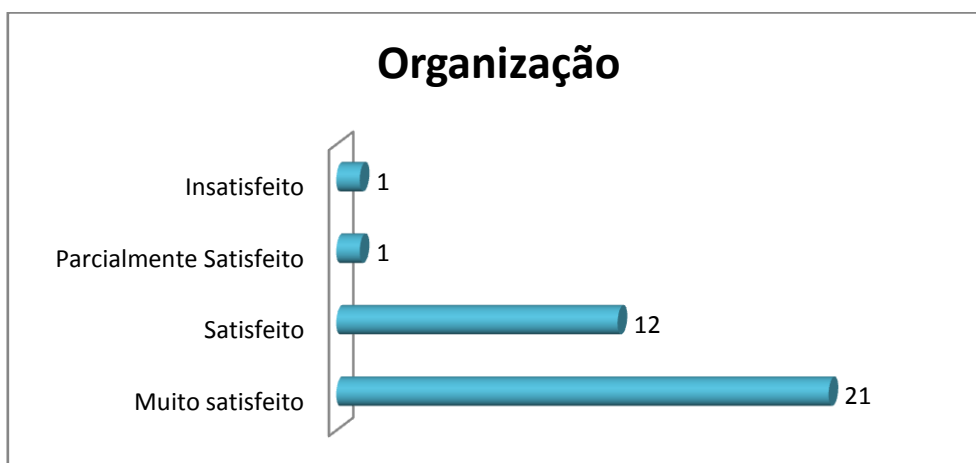
34,29%

3. Parcialmente satisfeito (1 votos)

2,86%

4. Insatisfeito (1 votos)

2,86%



Legenda do gráfico acima:

MS + S: Respostas Muito Satisfeito + Satisfeito

PS+I: Respostas Parcialmente Satisfeito + Insatisfeito

A soma das respostas “Muito satisfeito” e “Satisfeito” foi de **94%** do total de respostas.

## Como você avalia a Divulgação do evento ocorrido?

1. Muito satisfeito (17 votos)

48,57%

2. Satisfeito (14 votos)

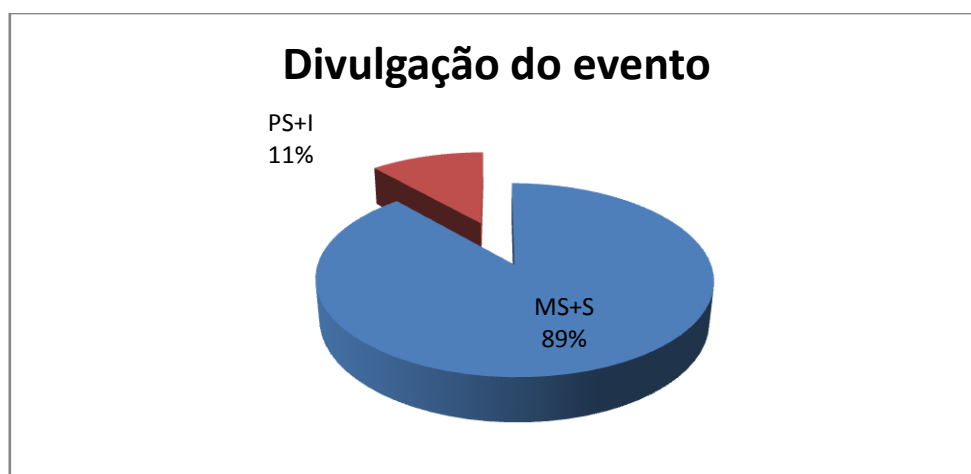
40,00%

3. Parcialmente satisfeito (3 votos)

8,57%

4. Insatisfeito (1 votos)

2,86%



Legenda do gráfico acima:

MS + S: Respostas Muito Satisfeito + Satisfeito

PS+I: Respostas Parcialmente Satisfeito + Insatisfeito

A soma das respostas “Muito satisfeito” e “Satisfeito” foi de **89%** do total de respostas.

Como você avalia o Palestrante (capacidade de transmitir conhecimento, esclarecimento de dúvidas, fidelidade ao tema)?

1. Muito satisfeito (27 votos)

77,14%

2. Satisfeito (7 votos)

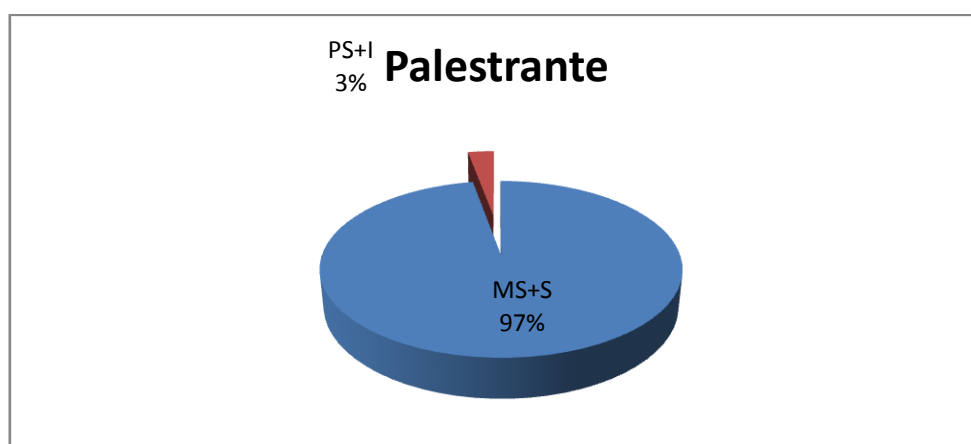

20,00%

3. Parcialmente satisfeito (1 votos)

2,86%

4. Insatisfeito (0 votos)

0,00%



Legenda do gráfico acima:

MS + S: Respostas Muito Satisfeito + Satisfeito

PS+I: Respostas Parcialmente Satisfeito + Insatisfeito

A soma das respostas “Muito satisfeito” e “Satisfeito” foi de **97%** do total de respostas.

## Como você avalia a Palestra (tema e formato)?

1. Muito satisfeito (22 votos)

62,86%

2. Satisfeito (13 votos)

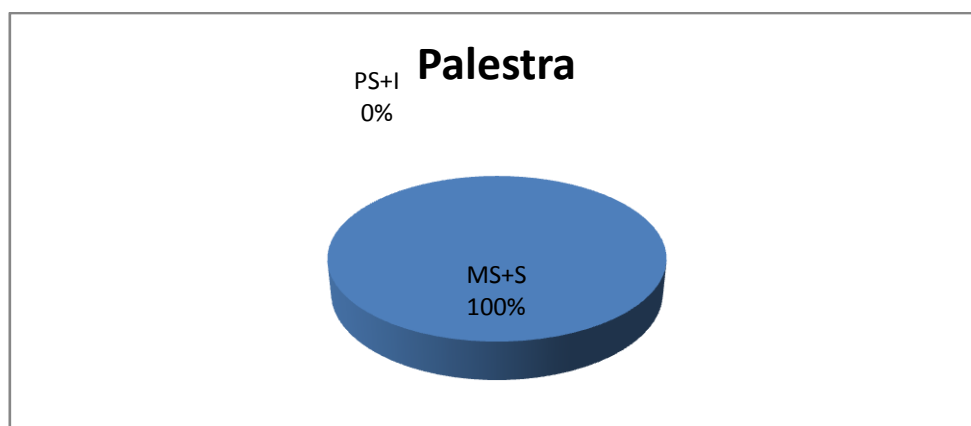
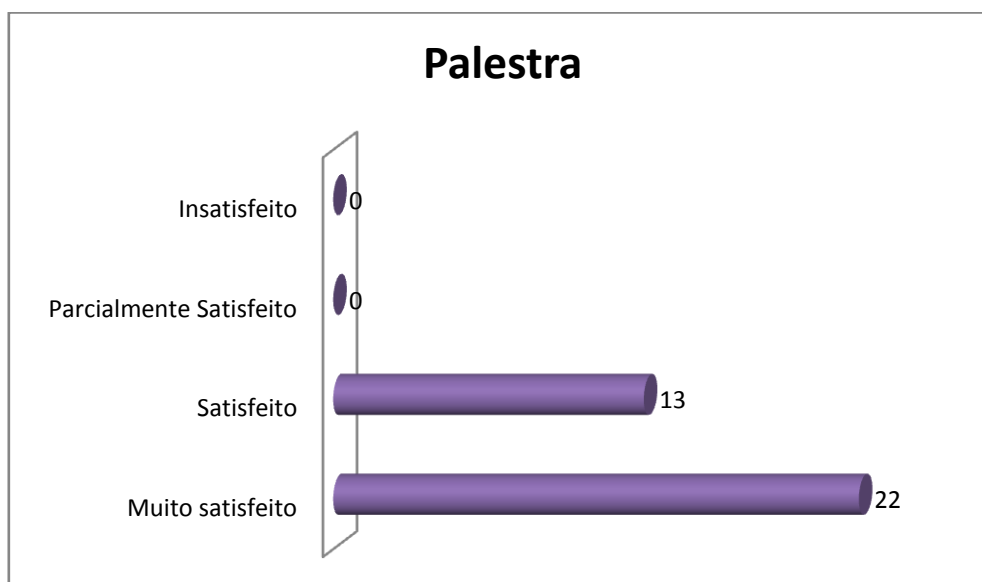
37,14%

3. Parcialmente satisfeito (0 votos)

0,00%

4. Insatisfeito (0 votos)

0,00%



Legenda do gráfico acima:

MS + S: Respostas Muito Satisfeito + Satisfeito

PS+I: Respostas Parcialmente Satisfeito + Insatisfeito

A soma das respostas “Muito satisfeito” e “Satisfeito” foi de **100%** do total de respostas.



## Qual é a sua autoavaliação (conhecimento adquirido, atendimento das expectativas)?

1. Muito satisfeito (18 votos)

51,43%

2. Satisfeito (16 votos)

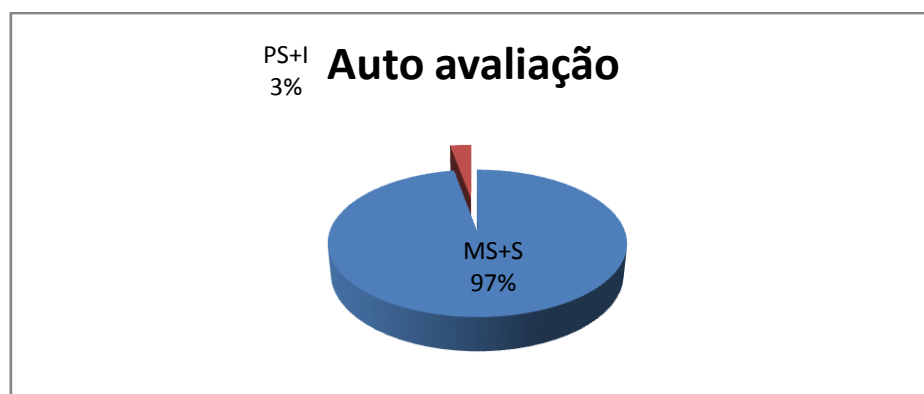

45,71%

3. Parcialmente satisfeito (1 votos)

2,86%

4. Insatisfeito (0 votos)

0,00%



Legenda do gráfico acima:

MS + S: Respostas Muito Satisfeito + Satisfeito

PS+I: Respostas Parcialmente Satisfeito + Insatisfeito

A soma das respostas “Muito satisfeito” e “Satisfeito” foi de **97%** do total de respostas.

**Conclusão:** a meta estipulada foi atingida para todos os itens avaliados

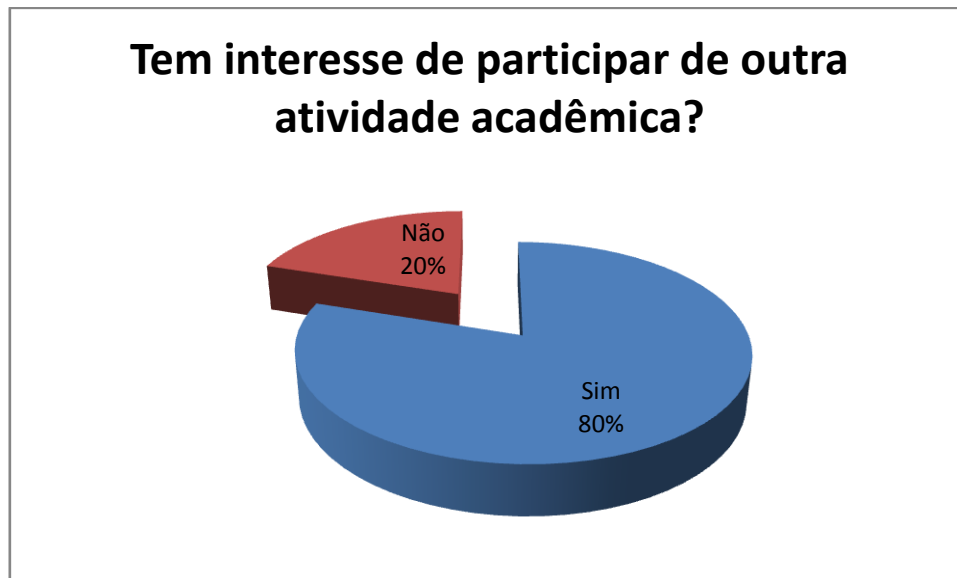
### Tem interesse de participar de outra atividade acadêmica?

1. Sim (28 votos)

80,00%

2. Não (7 votos)

20,00%



#### **Nota:**

Em publicações de pesquisas, as respostas descritivas são excluídas para preservar a identidade dos participantes.