

# Pesquisa de Satisfação

evolução modernidade **mestres** internacionalização evolução **equipe**  
QUALIDADE TRADIÇÃO **ATIVIDADES ACADÊMICAS** ANUNCIA DOUTORES modernidade

ATIVIDADE  ACADÊMICA

## XCIV SIMPÓSIO FDSM

TEMA

### A INFLUÊNCIA DA IGREJA CATÓLICA E DE OUTRAS RELIGIÕES NO DIREITO DE FAMÍLIA BRASILEIRO

PALESTRANTES

Me. RICARDO ALVES DE LIMA - Me. FRANCISCO JOSÉ DE OLIVEIRA

PROFESSOR RESPONSÁVEL

Me. RICARDO ALVES DE LIMA

DATA: 03 DE MAIO - SÁBADO

LOCAL: SALÃO DO JÚRI

HORÁRIO: 9H

CARGA HORÁRIA: 05 HORAS

PÚBLICO ALVO: ALUNOS DA GRADUAÇÃO, ESPECIALIZAÇÃO, Mestrado e comunidade jurídica externa.

LISTA DE PRESENÇA: SERÁ PASSADA NO FINAL DO EVENTO PARA CÔMPUTO DAS HORAS DE ATIVIDADES COMPLEMENTARES.

INFORMAÇÕES

NÚCLEO DE EXTENSÃO - 2º PISO (ANTIGA SALA DO CURSO MARCATO)

3449.8125 / [extensao@fdsm.edu.br](mailto:extensao@fdsm.edu.br)



[www.fdsm.edu.br](http://www.fdsm.edu.br)

## Análise dos dados

Formato do Evento: Simpósio

Tema: A Influência da Igreja Católica e de Outras Religiões no Direito de Família Brasileiro

Professor Responsável: Me. Ricardo Alves de Lima

Palestrante: Me. Ricardo Alves de Lima e Me. Francisco José de Oliveira

Data: 03/05/2014

Horário: 09h

Local: Salão do Júri

1. Setor responsável	Núcleo de Extensão
2. Setores de suporte	ASCOM e Logística
3. Coleta de dados - formato	Formulário eletrônico, disponível no novo portal do aluno ( <a href="http://portal.fdsm.edu.br/">http://portal.fdsm.edu.br/</a> )
4. Divulgação dos resultados	<a href="http://www.fdsm.edu.br">www.fdsm.edu.br</a> – link CPA
5. Meta	A soma das respostas “Muito satisfeito” e “Satisfeito” deve ser de no mínimo 70% do total de respostas conforme <a href="http://intranet.fdsm.edu.br/sgg_doc/indicadores/Qualidade211020131510737.doc">http://intranet.fdsm.edu.br/sgg_doc/indicadores/Qualidade211020131510737.doc</a>
6. Nº de formulários respondidos	133 acadêmicos

## Perguntas da Enquete

### Qual é o seu período?

1. 1º período (29 votos)

21,80%

2. 3º período (32 votos)

24,06%

3. 5º período (33 votos)

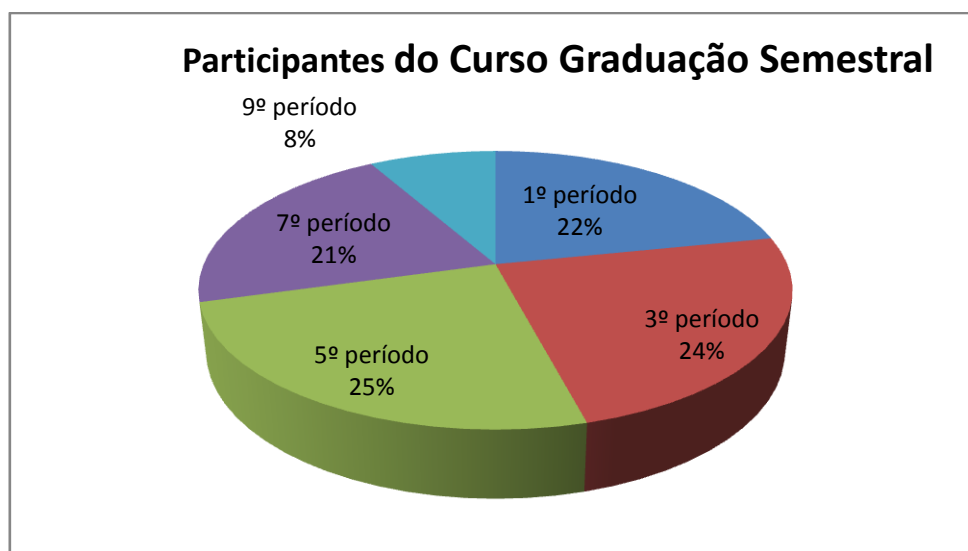
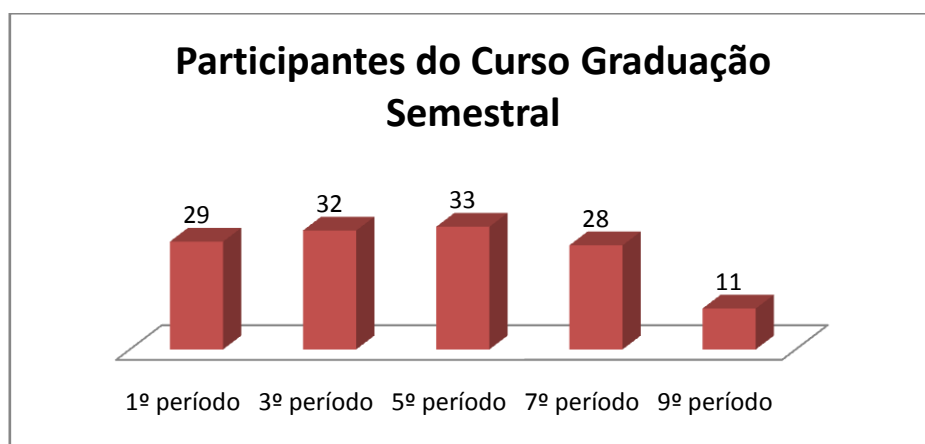
24,81%

4. 7º período (28 votos)

21,05%

5. 9º período (11 votos)

8,27%



## Qual é a sua turma?

1. A (41 votos)

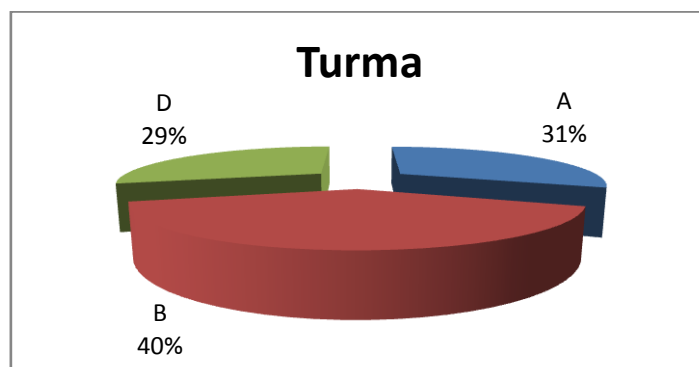
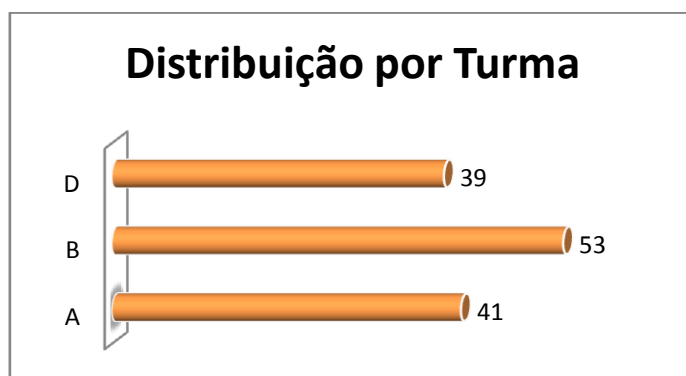
30,83%

2. B (53 votos)

39,85%

3. D (39 votos)

29,32%



## Como você avalia a Organização (infraestrutura, som e duração)?

1. Muito satisfeito (59 votos)

44,36%

2. Satisfeito (67 votos)

50,38%

3. Parcialmente satisfeito (6 votos)

4,51%

4. Insatisfeito (1 voto)

0,75%



Legenda do gráfico acima:

MS + S: Respostas Muito Satisfeito + Satisfeito

PS+I: Respostas Parcialmente Satisfeito + Insatisfeito

A soma das respostas “Muito satisfeito” e “Satisfeito” foi de **95%** do total de respostas.

## Como você avalia a Divulgação do evento ocorrido?

1. Muito satisfeito (54 votos)

40,60%

2. Satisfeito (69 votos)

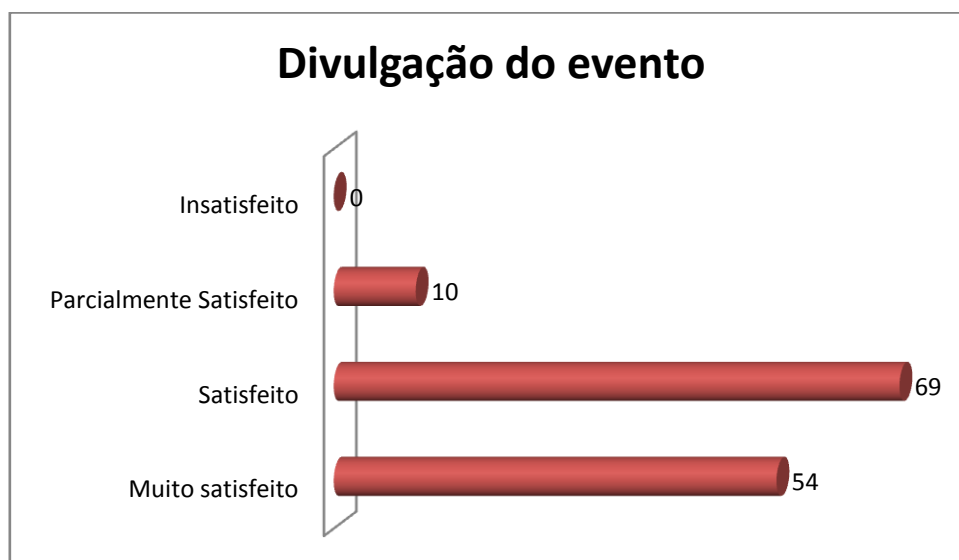
51,88%

3. Parcialmente satisfeito (10 votos)

7,52%

4. Insatisfeito (0 votos)

0,00%



Legenda do gráfico acima:

MS + S: Respostas Muito Satisfeito + Satisfeito

PS+I: Respostas Parcialmente Satisfeito + Insatisfeito

A soma das respostas “Muito satisfeito” e “Satisfeito” foi de **92%** do total de respostas.

**Como você avalia o Palestrante (capacidade de transmitir conhecimento, esclarecimento de dúvidas, fidelidade ao tema)?**

1. Muito satisfeito (93 votos)

**69,92%**

2. Satisfeito (34 votos)

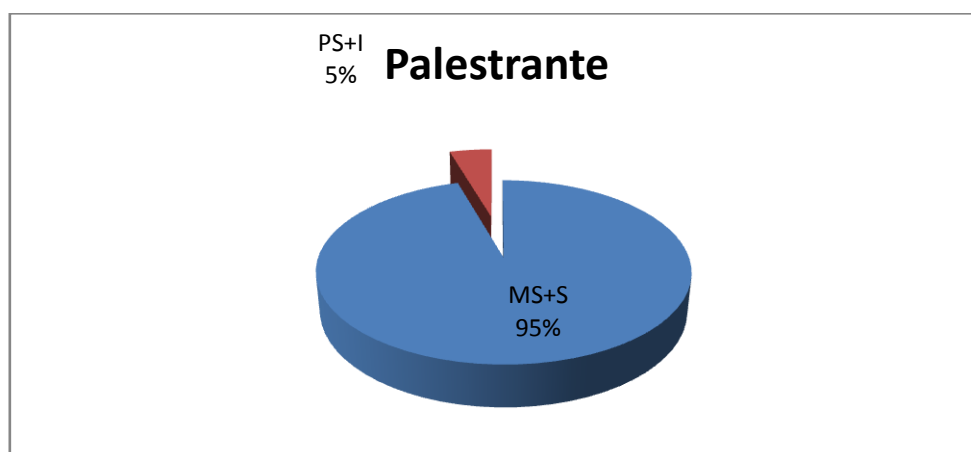
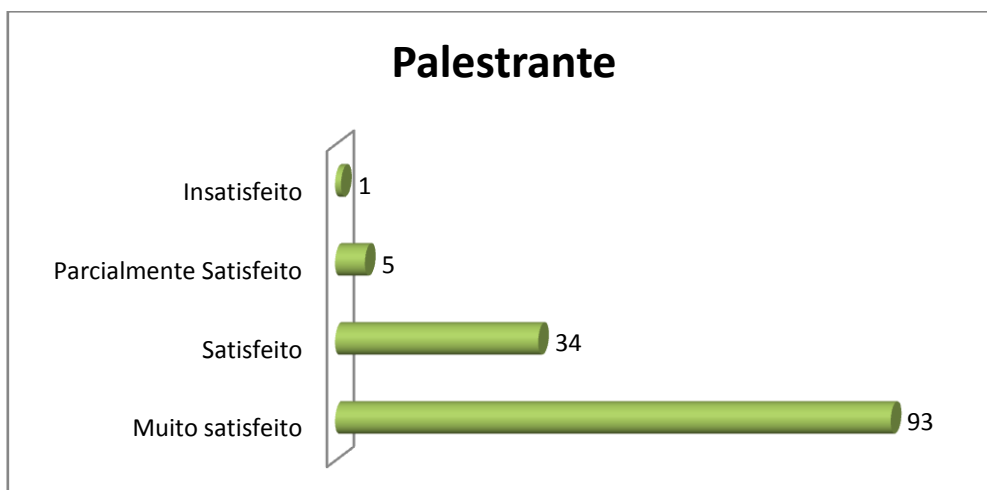
**25,56%**

3. Parcialmente satisfeito (5 votos)

**3,76%**

4. Insatisfeito (1 votos)

**0,75%**



Legenda do gráfico acima:

MS + S: Respostas Muito Satisfeito + Satisfeito

PS+I: Respostas Parcialmente Satisfeito + Insatisfeito

**A soma das respostas “Muito satisfeito” e “Satisfeito” foi de 95% do total de respostas.**

## Como você avalia a Palestra (tema e formato)?

1. Muito satisfeito (77 votos)

57,89%

2. Satisfeito (49 votos)

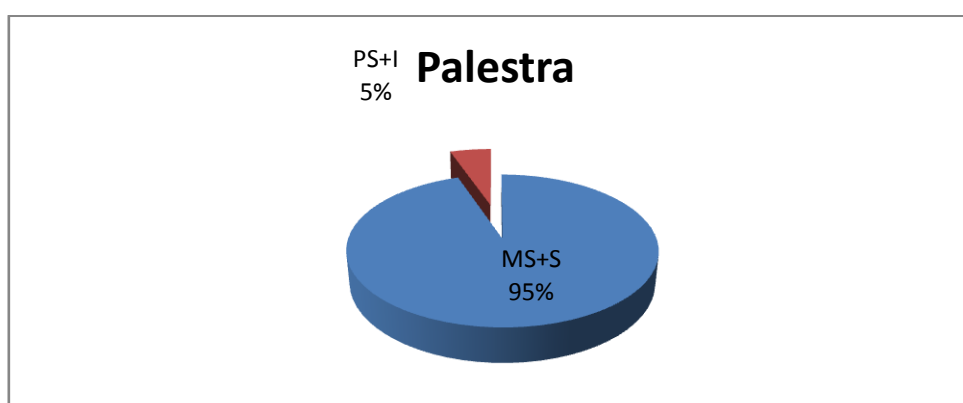
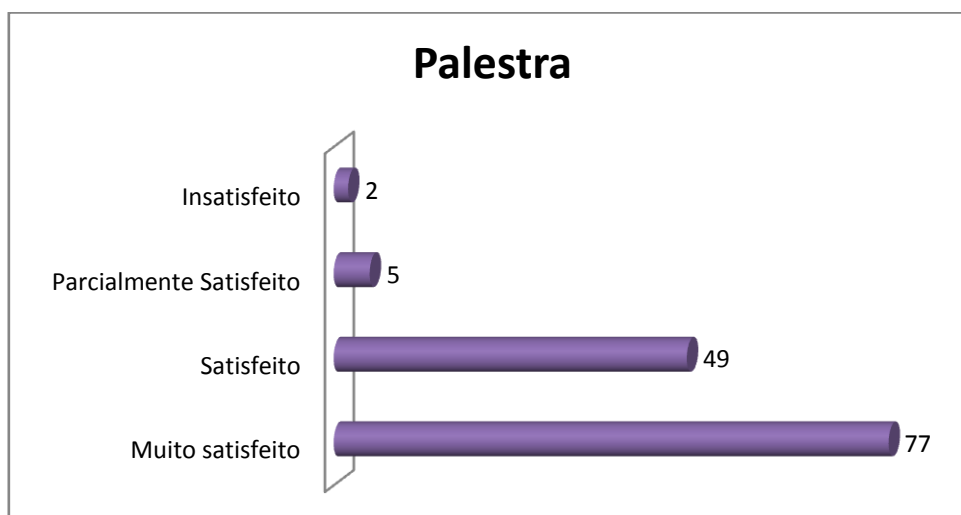
36,84%

3. Parcialmente satisfeito (5 votos)

3,76%

4. Insatisfeito (2 votos)

1,50%



Legenda do gráfico acima:

MS + S: Respostas Muito Satisfeito + Satisfeito

PS+I: Respostas Parcialmente Satisfeito + Insatisfeito

A soma das respostas “Muito satisfeito” e “Satisfeito” foi de **95%** do total de respostas.



## Qual é a sua autoavaliação (conhecimento adquirido, atendimento das expectativas)?

1. Muito satisfeito (58 votos)

43,61%

2. Satisfeito (66 votos)

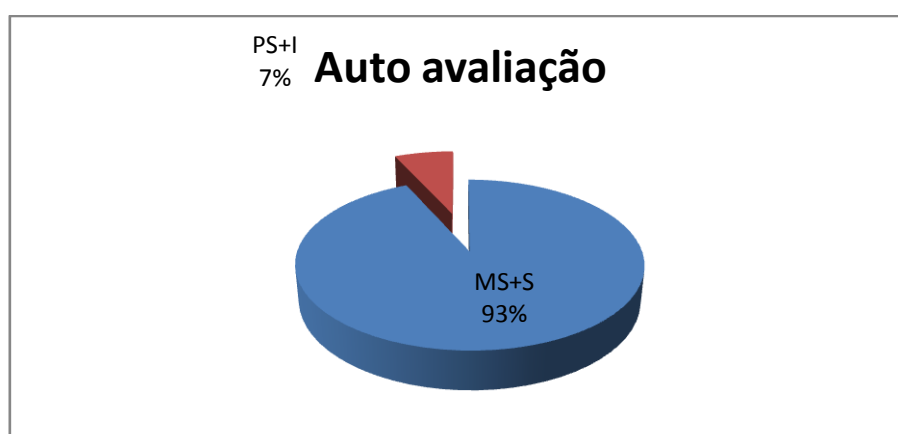
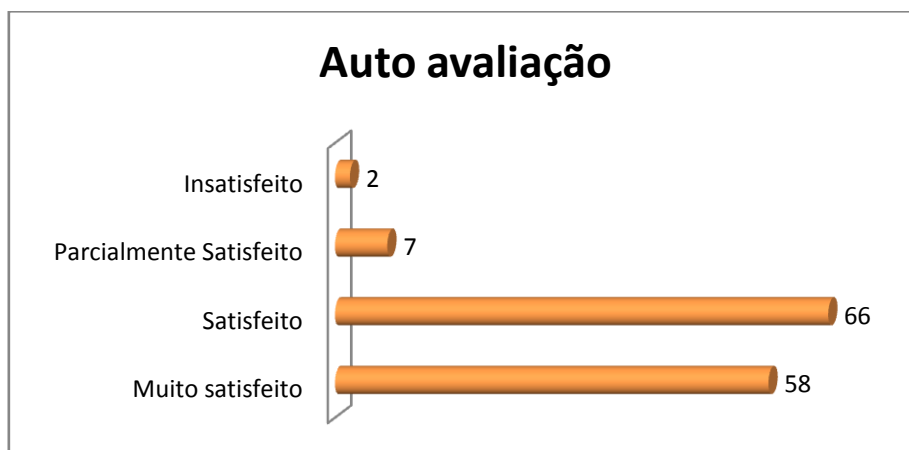
49,62%

3. Parcialmente satisfeito (7 votos)

5,26%

4. Insatisfeito (2 votos)

1,50%



Legenda do gráfico acima:

MS + S: Respostas Muito Satisfeito + Satisfeito

PS+I: Respostas Parcialmente Satisfeito + Insatisfeito

A soma das respostas “Muito satisfeito” e “Satisfeito” foi de **93%** do total de respostas.

**Conclusão:** a meta estipulada foi atingida para todos os itens avaliados

### Tem interesse de participar de outra atividade acadêmica?

1. Sim (122 votos)

91,73%

2. Não (11 votos)

8,27%



#### Nota:

Em publicações de pesquisas, as respostas descritivas são excluídas para preservar a identidade dos participantes.