



## MESA REDONDA

### Carreiras Jurídicas: Oficiais de Cartório

#### Expositores:

Ma. Lívia de Almeida Carvalho,  
Edmundo Olavo Ferreira de Oliveira e  
Prof. Me. Ângelo Junqueira Guersoni

#### Mediador:

Acadêmico Leonardo de Andrade Rosa

#### Responsável:

Prof. Me. Ângelo Junqueira Guersoni

### Informações

**Data: 21/09/2019 | Horário: 09h30**

**Local: Salão do Tribunal do Júri**

Informações: Núcleo de Extensão – 35 3449-8125 – [extensao@fdsm.edu.br](mailto:extensao@fdsm.edu.br)

**INSCRIÇÕES - WWW.FDSM.EDU.BR**

Carga Horária: 05 horas.

Controle de Presença: Leitura da carteirinha no final do evento para cômputo das horas de Atividades Complementares.

Público alvo: Alunos da graduação, extensão, pós-graduação, mestrado, egressos e comunidade externa.



[facebook/fdsm.oficial](https://www.facebook.com/fdsm.oficial)



[instagram/fdsm\\_oficial](https://www.instagram.com/fdsm_oficial)



[youtube/fdsmafficial](https://www.youtube.com/fdsmafficial)



[twitter/fdsm\\_oficial](https://twitter.com/fdsm_oficial)

### Análise dos dados

Mesa Redonda

Tema: Carreiras Jurídicas: Oficiais de Cartório

Responsável: Prof. Me. Ângelo Junqueira Guersoni

Expositores: Ma. Lúvia de Almeida Carvalho, Edmundo Olavo Ferreira de Oliveira, Prof. Me. Ângelo Junqueira Guersoni e acadêmico Leonardo de Andrade Rosa.

Data: 21/09/2019

Horário: 09h30

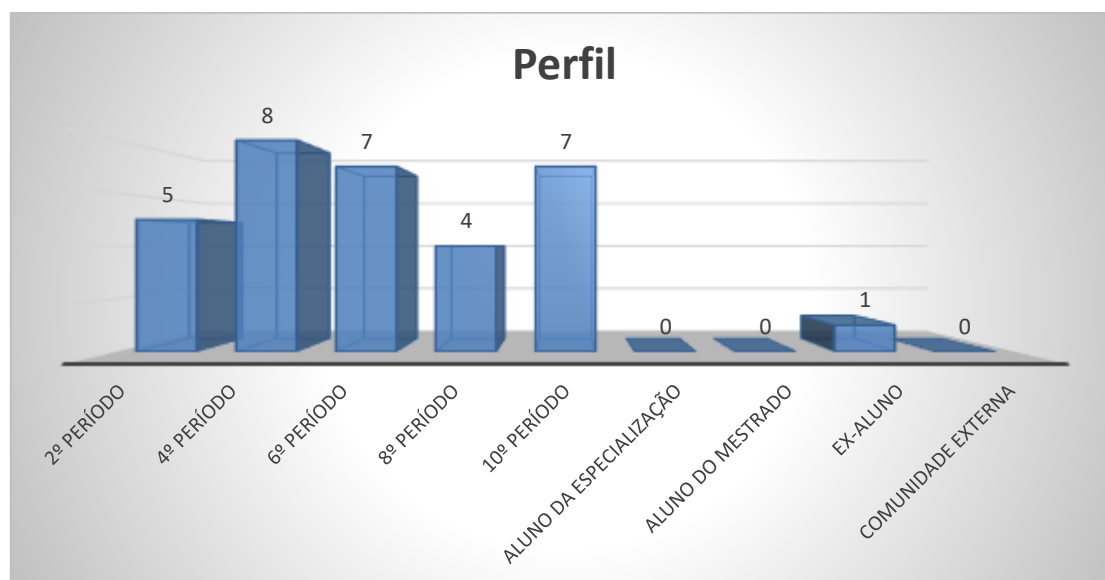
Local: Salão do Tribunal do Júri

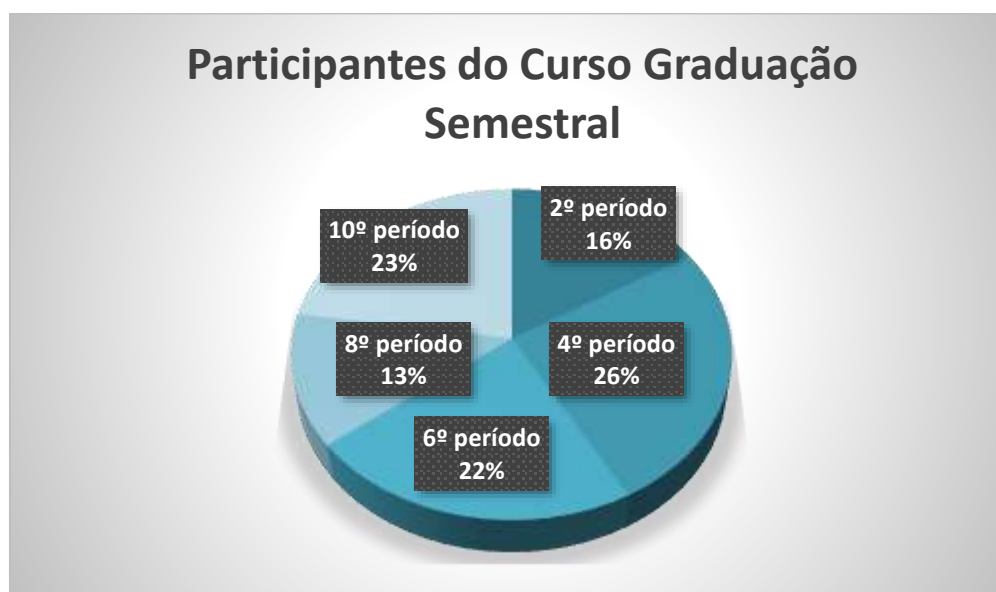
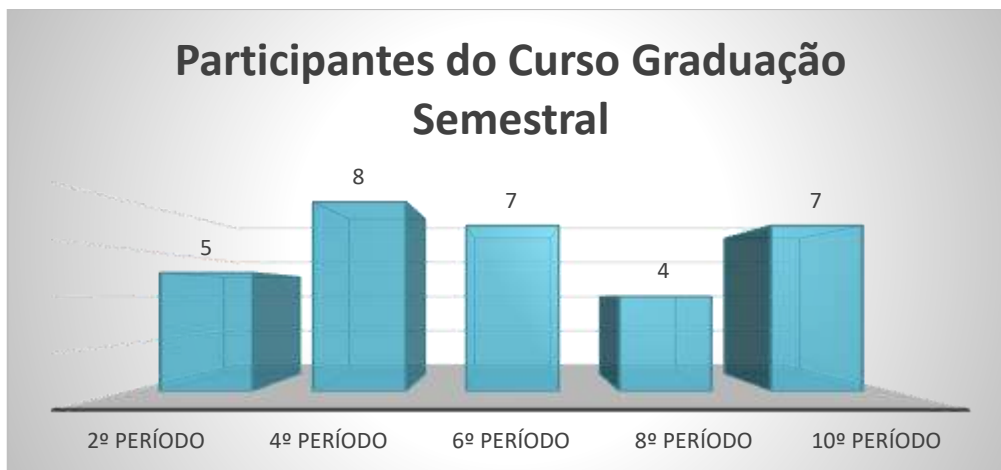
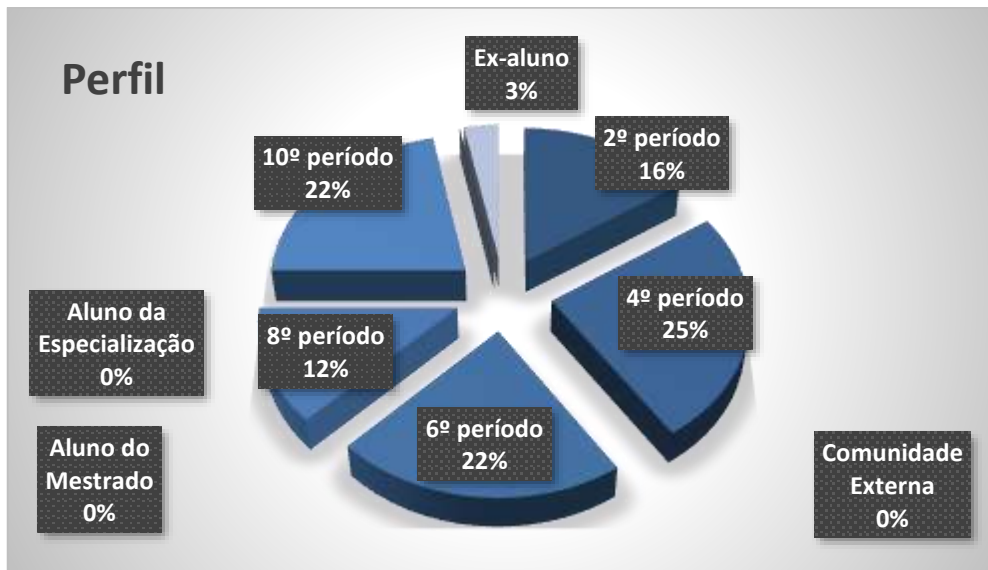
1. Setor responsável	Núcleo de Extensão
2. Setores de suporte	ASCOM e Logística.
3. Coleta de dados - formato	Formulário eletrônico, disponível no novo portal do aluno ( <a href="http://portal.fdsm.edu.br/">http://portal.fdsm.edu.br/</a> )
4. Divulgação dos resultados	<a href="http://www.fdsm.edu.br">www.fdsm.edu.br</a> – link CPA
5. Meta	A soma das respostas “Muito satisfeito” e “Satisfeito” deve ser de no mínimo 70% do total de respostas.
6. Nº de formulários respondidos	32 pessoas responderam à enquete de 47 usuários filtrados (68,09% de participação).

## Perguntas da Enquete

### Qual é o seu perfil?

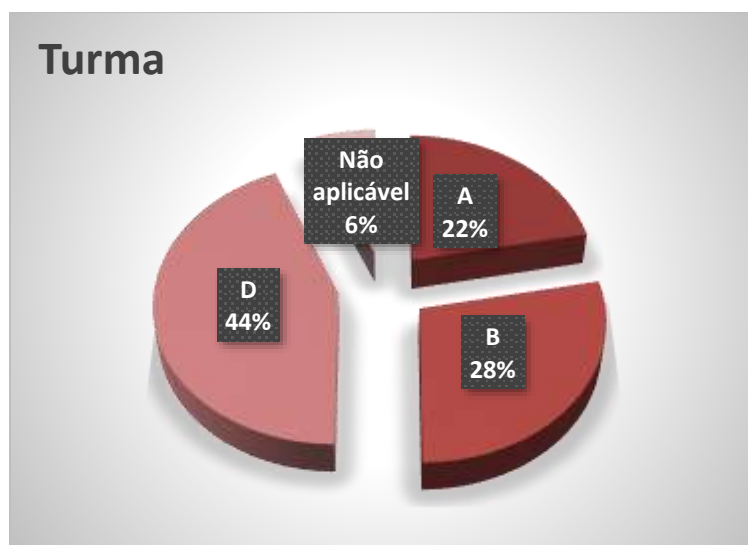
1. Aluno do 4º período da graduação (8 votos)	25,00%
2. Aluno do 6º período da graduação (7 votos)	21,88%
3. Aluno do 10º período da graduação (7 votos)	21,88%
4. Aluno do 2º período da graduação (5 votos)	15,63%
5. Aluno do 8º período da graduação (4 votos)	12,50%
6. Ex-aluno (1 votos)	3,13%
7. Aluno do Mestrado (0 votos)	0,00%
8. Aluno da Especialização (0 votos)	0,00%
9. Comunidade Externa (0 votos)	0,00%





## Qual é a sua turma, se aluno da graduação?

1. D (14 votos)  
43,75%
2. B (9 votos)  
28,13%
3. A (7 votos)  
21,88%
4. Não aplicável (se ex- aluno, comunidade externa, aluno da especialização ou aluno do mestrado) (2 votos)\*  
6,25%



\* Na lista dos participantes constam dois respondentes do 10ºB-DIR-2018/1, o que deve ter motivado a escolha nesta questão pela opção de resposta “não aplicável” por um deles.

## Como você avalia a Organização (infraestrutura, som e duração)?

1. Muito satisfeito (19 votos)

59,38%

2. Satisfeito (11 votos)


34,38%

3. Parcialmente satisfeito (2 votos)

6,25%

4. Insatisfeito (0 votos)

0,00%



Legenda do gráfico acima:

MS + S: Respostas Muito Satisfeito + Satisfeito

PS+I: Respostas Parcialmente Satisfeito + Insatisfeito

A soma das respostas “Muito satisfeito” e “Satisfeito” foi de **94%** do total de respostas.

## Como você avalia a Divulgação do evento ocorrido?

1. Muito satisfeito (18 votos)

56,25%

2. Satisfeito (10 votos)

31,25%

3. Parcialmente satisfeito (4 votos)

12,50%

4. Insatisfeito (0 votos)

0,00%



Legenda do gráfico acima:

MS + S: Respostas Muito Satisfeito + Satisfeito

PS+I: Respostas Parcialmente Satisfeito + Insatisfeito

**A soma das respostas “Muito satisfeito” e “Satisfeito” foi de 87% do total de respostas.**

Como você avalia o Expositor (capacidade de transmitir conhecimento, esclarecimento de dúvidas, fidelidade ao tema)?

1. Muito satisfeito (21 votos)

65,63%

2. Satisfeito (9 votos)

28,13%

3. Parcialmente satisfeito (1 votos)

3,13%

4. Insatisfeito (1 votos)

3,13%



Legenda do gráfico acima:

MS + S: Respostas Muito Satisfeito + Satisfeito

PS+I: Respostas Parcialmente Satisfeito + Insatisfeito

A soma das respostas “Muito satisfeito” e “Satisfeito” foi de **94%** do total de respostas.



## Como você avalia a Atividade Acadêmica (tema e formato)?

1. Muito satisfeito (20 votos)

62,50%

2. Satisfeito (10 votos)


31,25%

3. Parcialmente satisfeito (2 votos)

6,25%

4. Insatisfeito (0 votos)

0,00%



Legenda do gráfico acima:

MS + S: Respostas Muito Satisfeito + Satisfeito

PS+I: Respostas Parcialmente Satisfeito + Insatisfeito

**A soma das respostas “Muito satisfeito” e “Satisfeito” foi de 94% do total de respostas.**

Qual é a sua autoavaliação (conhecimento adquirido, atendimento das expectativas)?

1. Muito satisfeito (21 votos)

65,63%

2. Satisfeito (9 votos)

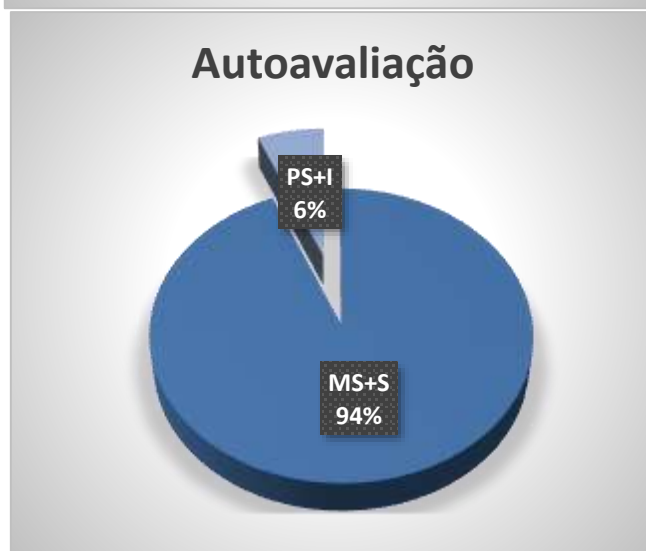

28,13%

3. Parcialmente satisfeito (2 votos)

6,25%

4. Insatisfeito (0 votos)

0,00%



Legenda do gráfico acima:

MS + S: Respostas Muito Satisfeito + Satisfeito

PS+I: Respostas Parcialmente Satisfeito + Insatisfeito

A soma das respostas “Muito satisfeito” e “Satisfeito” foi de **94%** do total de respostas.

Conclusão:

A meta estipulada foi atingida para todos os itens avaliados.

### Tem interesse de participar de outra atividade acadêmica?

1. Sim (31 votos)

96,88%

2. Não (1 votos)

3,13%



Nota: as respostas de texto não são publicáveis.