



MESA REDONDA

Reflexão Jurídica sobre a Crise na Amazônia

Expositores:

Professores Ma. Renata Nascimento Gomes
Schuwart, Me. Carlos Alberto Conti Pereira e
Egresso Dr. Régis Willyan da Silva Andrade

Responsável:

Prof. Me. Carlos Alberto Conti Pereira

Informações

Data: 14/09/2019 | Horário: 09h30

Local: Salão do Tribunal do Júri

Informações: Núcleo de Extensão – 35 3449-8125 – extensao@fds.edu.br

INSCRIÇÕES - WWW.FDSM.EDU.BR

Carga Horária: 05 horas.

Controle de Presença: Leitura de carteirinha no final do evento para cômputo das horas de Atividades Complementares.

Público-alvo: Alunos da graduação, extensão, pós-graduação, mestrado, egressos e comunidade externa.



[facebook/fdsm.official](https://www.facebook.com/fdsm.official)



[instagram/fdsm_oficial](https://www.instagram.com/fdsm_oficial)



[youtube/fdsmafficial](https://www.youtube.com/fdsmafficial)



[twitter/fds_oficial](https://twitter.com/fds_oficial)

Análise dos dados

Mesa Redonda

Tema: Reflexão Jurídica sobre a Crise na Amazônia

Responsável: Prof. Me. Carlos Alberto Conti Pereira

Expositores: Prof. Me. Carlos Alberto Conti Pereira, Prof. Ma. Renata Nascimento Gomes Schuwart e o egresso Pos-Doutor Régis Willyan da Silva Andrade.

Data: 14/09/2019

Horário: 09h30

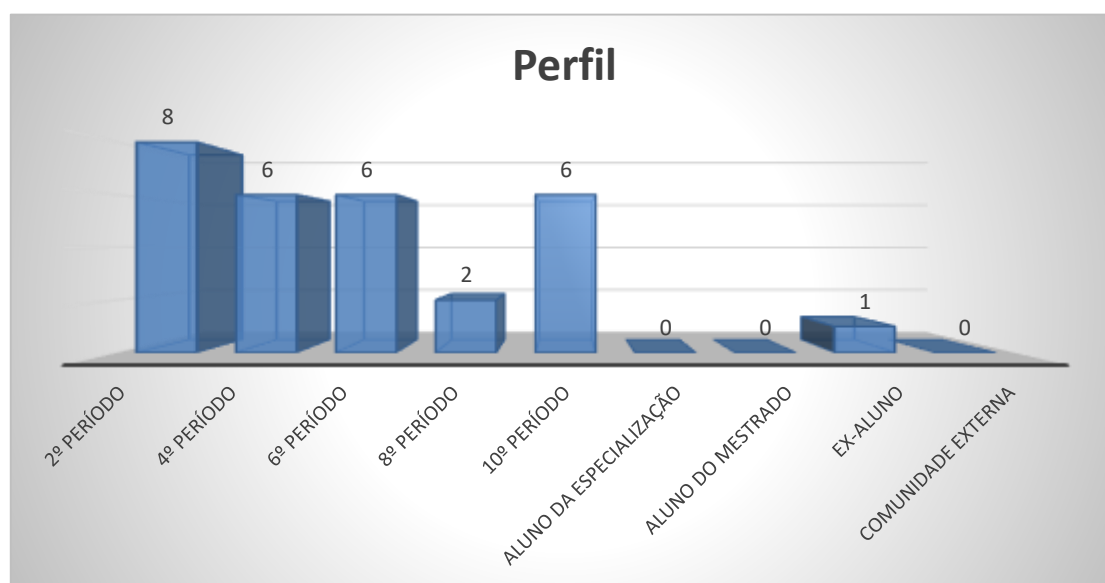
Local: Salão do Tribunal do Júri

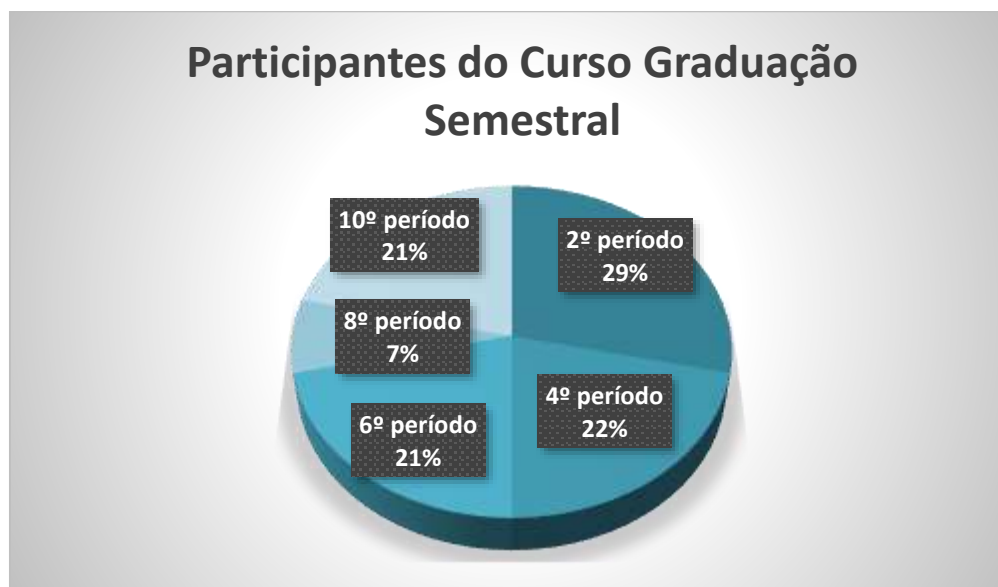
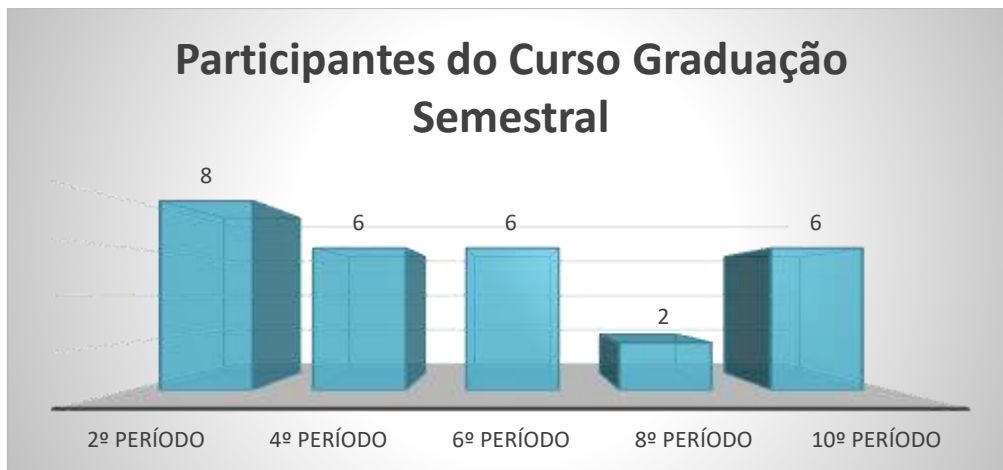
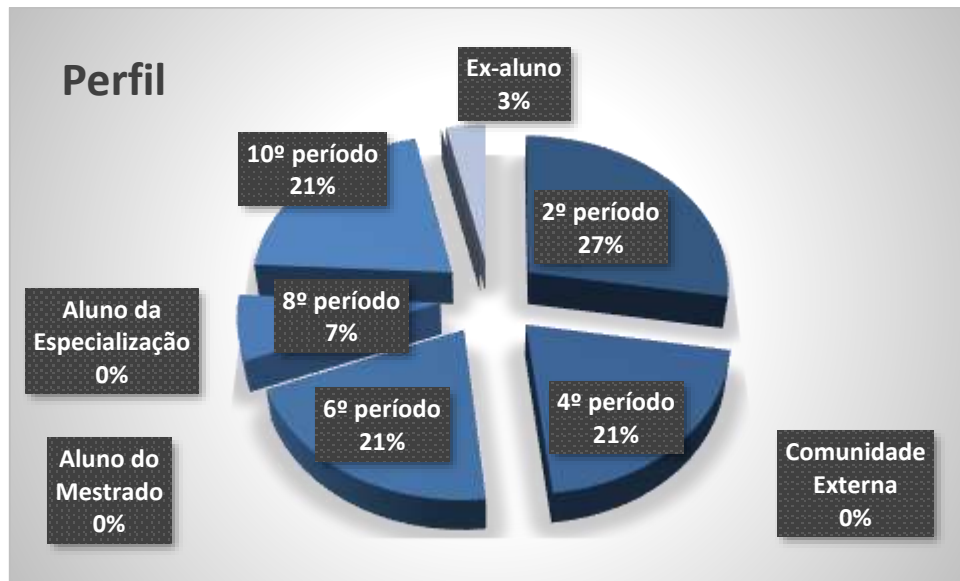
1. Setor responsável	Núcleo de Extensão
2. Setores de suporte	ASCOM e Logística.
3. Coleta de dados - formato	Formulário eletrônico, disponível no novo portal do aluno (http://portal.fdsm.edu.br/)
4. Divulgação dos resultados	www.fdsm.edu.br – link CPA
5. Meta	A soma das respostas “Muito satisfeito” e “Satisfeito” deve ser de no mínimo 70% do total de respostas.
6. Nº de formulários respondidos	29 pessoas responderam à enquete de 45 usuários filtrados (64,44% de participação).

Perguntas da Enquete

Qual é o seu perfil?

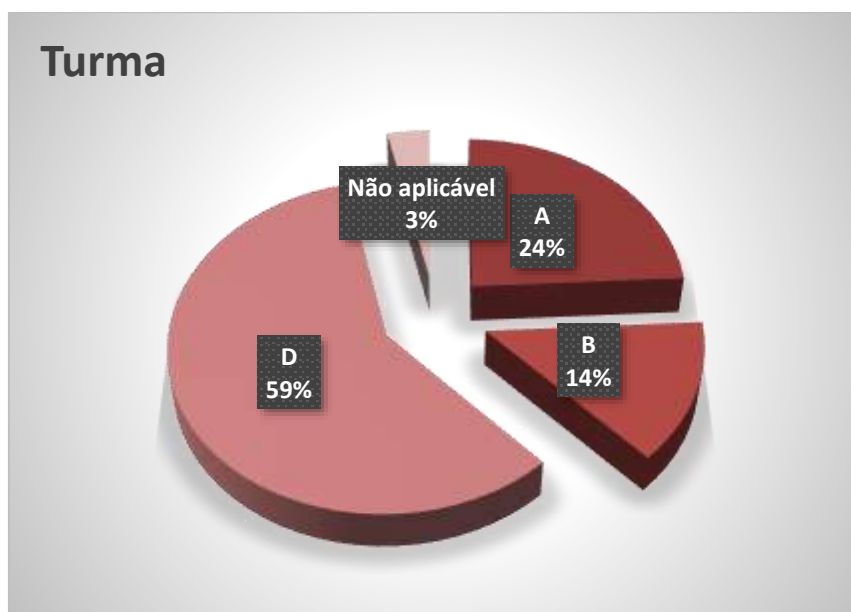
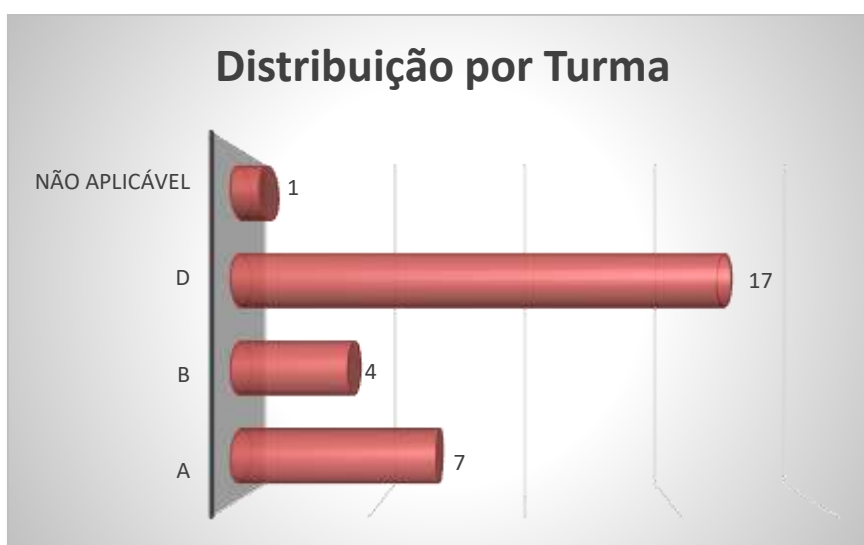
1. Aluno do 2º período da graduação (8 votos)	27,59%
2. Aluno do 4º período da graduação (6 votos)	20,69%
3. Aluno do 6º período da graduação (6 votos)	20,69%
4. Aluno do 10º período da graduação (6 votos)	20,69%
5. Aluno do 8º período da graduação (2 votos)	6,90%
6. Ex-aluno (1 votos)	3,45%
7. Aluno do Mestrado (0 votos)	0,00%
8. Aluno da Especialização (0 votos)	0,00%
9. Comunidade Externa (0 votos)	0,00%





Qual é a sua turma, se aluno da graduação?

1. D (17 votos)
58,62%
2. A (7 votos)
24,14%
3. B (4 votos)
13,79%
4. Não aplicável (se ex- aluno, comunidade externa, aluno da especialização ou aluno do mestrado) (1 votos)
3,45%



Como você avalia a Organização (infraestrutura, som e duração)?

1. Muito satisfeito (23 votos)

79,31%

2. Satisfeito (5 votos)

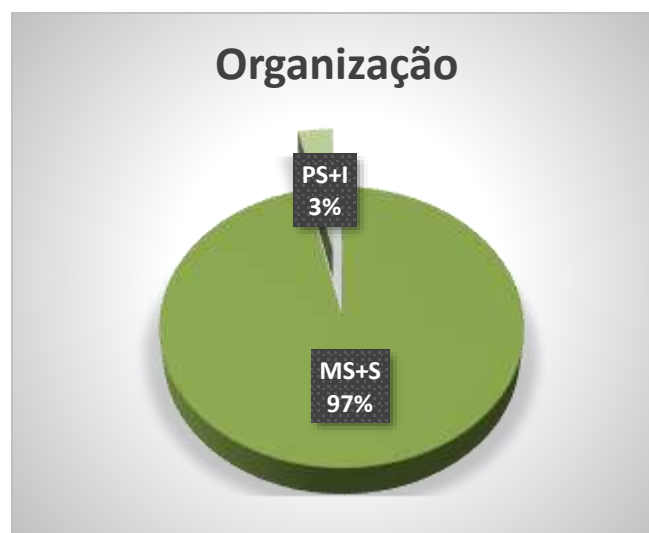
17,24%

3. Parcialmente satisfeito (1 votos)

3,45%

4. Insatisfeito (0 votos)

0,00%



Legenda do gráfico acima:

MS + S: Respostas Muito Satisfeito + Satisfeito

PS+I: Respostas Parcialmente Satisfeito + Insatisfeito

A soma das respostas “Muito satisfeito” e “Satisfeito” foi de 97% do total de respostas.

Como você avalia a Divulgação do evento ocorrido?

1. Muito satisfeito (16 votos)

55,17%

2. Satisfeito (10 votos)

34,48%

3. Parcialmente satisfeito (3 votos)

10,34%

4. Insatisfeito (0 votos)

0,00%



Legenda do gráfico acima:

MS + S: Respostas Muito Satisfeito + Satisfeito

PS+I: Respostas Parcialmente Satisfeito + Insatisfeito

A soma das respostas “Muito satisfeito” e “Satisfeito” foi de 90% do total de respostas.

Como você avalia o Expositor (capacidade de transmitir conhecimento, esclarecimento de dúvidas, fidelidade ao tema)?

1. Muito satisfeito (20 votos)

68,97%

2. Satisfeito (6 votos)

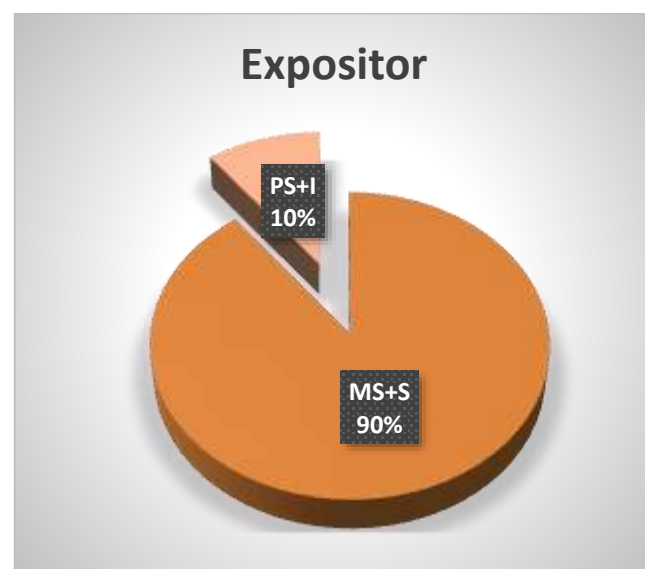
20,69%

3. Parcialmente satisfeito (3 votos)

10,34%

4. Insatisfeito (0 votos)

0,00%



Legenda do gráfico acima:

MS + S: Respostas Muito Satisfeito + Satisfeito

PS+I: Respostas Parcialmente Satisfeito + Insatisfeito

A soma das respostas “Muito satisfeito” e “Satisfeito” foi de 90% do total de respostas.

Como você avalia a Atividade Acadêmica (tema e formato)?

1. Muito satisfeito (21 votos)

72,41%

2. Satisfeito (7 votos)


24,14%

3. Parcialmente satisfeito (1 votos)

3,45%

4. Insatisfeito (0 votos)

0,00%



Legenda do gráfico acima:

MS + S: Respostas Muito Satisfeito + Satisfeito

PS+I: Respostas Parcialmente Satisfeito + Insatisfeito

A soma das respostas “Muito satisfeito” e “Satisfeito” foi de 97% do total de respostas.

Qual é a sua autoavaliação (conhecimento adquirido, atendimento das expectativas)?

1. Muito satisfeito (20 votos)

68,97%

2. Satisfeito (6 votos)

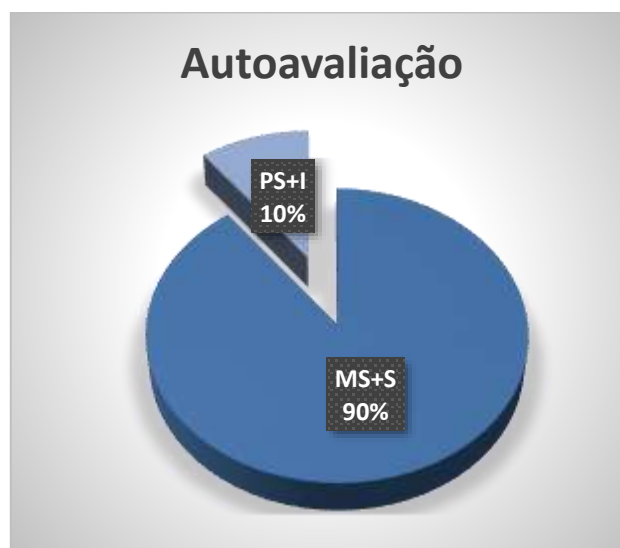

20,69%

3. Parcialmente satisfeito (3 votos)

10,34%

4. Insatisfeito (0 votos)

0,00%



Legenda do gráfico acima:

MS + S: Respostas Muito Satisfeito + Satisfeito

PS+I: Respostas Parcialmente Satisfeito + Insatisfeito

A soma das respostas “Muito satisfeito” e “Satisfeito” foi de 90% do total de respostas.

Conclusão:

A meta estipulada foi atingida para todos os itens avaliados.

Tem interesse de participar de outra atividade acadêmica?

1. Sim (26 votos)

89,66%

2. Não (3 votos)

10,34%



Nota: as respostas de texto não são publicáveis.