

Pesquisa de Satisfação



PALESTRA

Arte, Política e Direito na Allegoria Del Buon Governo de Ambrogio Lorenzetti.

Palestrantes:

Prof. Dr. Rafael Lazzarotto Simioni e
acadêmica Jéssica Pereira Arantes Konno Carrozza

Responsáveis:

Núcleo de Direito e Arte da FDSM e Grupo de
Pesquisa Margens do Direito

Informações

30.08 · 17h30 · Salão do Júri

INSCRIÇÕES - WWW.FDSM.EDU.BR

Controle de Presença: Leitura da carteirinha no final do evento para cômputo das horas de Atividades Complementares.

Público-alvo: Alunos da graduação, extensão, pós-graduação, mestrado, egressos e comunidade externa.

Informações: Núcleo de Extensão - 35 3449-8125 - extensao@fdsm.edu.br



[facebook/fdsm.official](https://www.facebook.com/fdsm.official)



[instagram/fdsm_oficial](https://www.instagram.com/fdsm_oficial)



[youtube/fdsmoficial](https://www.youtube.com/fdsmoficial)



[twitter/fdsm_oficial](https://twitter.com/fdsm_oficial)

Análise dos dados

Palestra

Tema: Arte, Política e Direito na Alegoria Del Buon Governo de Ambrogio Lorenzetti.

Palestrantes: Prof. Dr. Rafael Lazzarotto Simioni e acadêmica Jéssica Pereira Arantes Konno Carrozza.

Responsável: Grupo de Pesquisa Margens do Direito

Data: 30/08/2019

Horário: 17h30

Local: Salão do Tribunal do Júri

1. Setor responsável	Núcleo de Extensão
2. Setores de suporte	ASCOM e Logística.
3. Coleta de dados - formato	Formulário eletrônico, disponível no novo portal do aluno (http://portal.fdsu.edu.br/)
4. Divulgação dos resultados	www.fdsu.edu.br – link CPA
5. Meta	A soma das respostas “Muito satisfeito” e “Satisfeito” deve ser de no mínimo 70% do total de respostas.
6. Nº de formulários respondidos	24 pessoas responderam à enquete de 49 usuários filtrados (48,98% de participação).

Perguntas da Enquete

Qual é o seu perfil?

1. Aluno do 2º período da graduação (11 votos)

45,83%

2. Aluno do 4º período da graduação (5 votos)

20,83%

3. Aluno do 8º período da graduação (5 votos)

20,83%

4. Aluno do 6º período da graduação (2 votos)

8,33%

5. Aluno do 10º período da graduação (1 voto)

4,17%

6. Aluno do Mestrado (0 votos)

0,00%

7. Aluno da Especialização (0 votos)

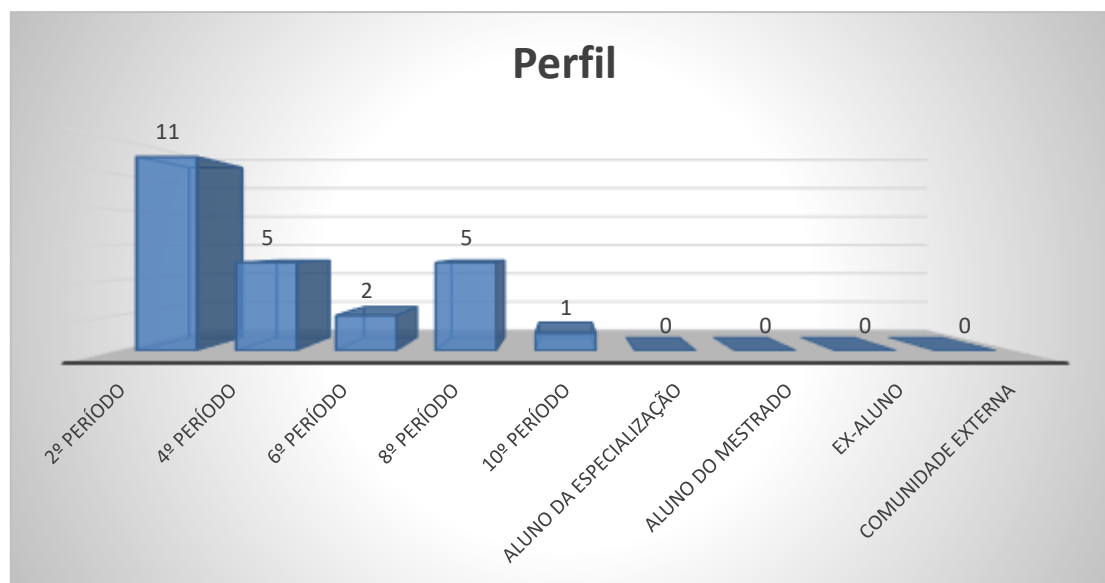
0,00%

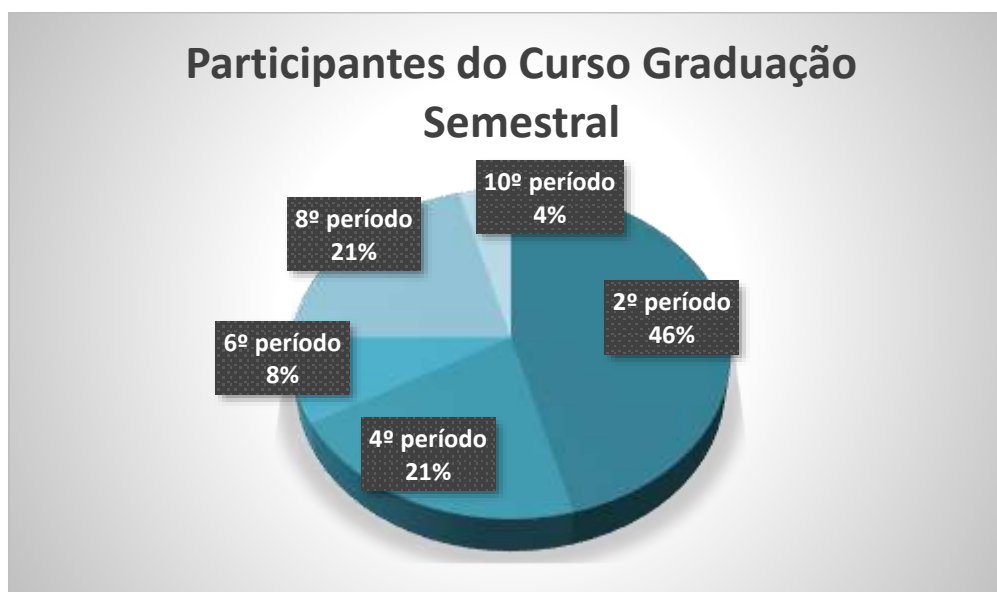
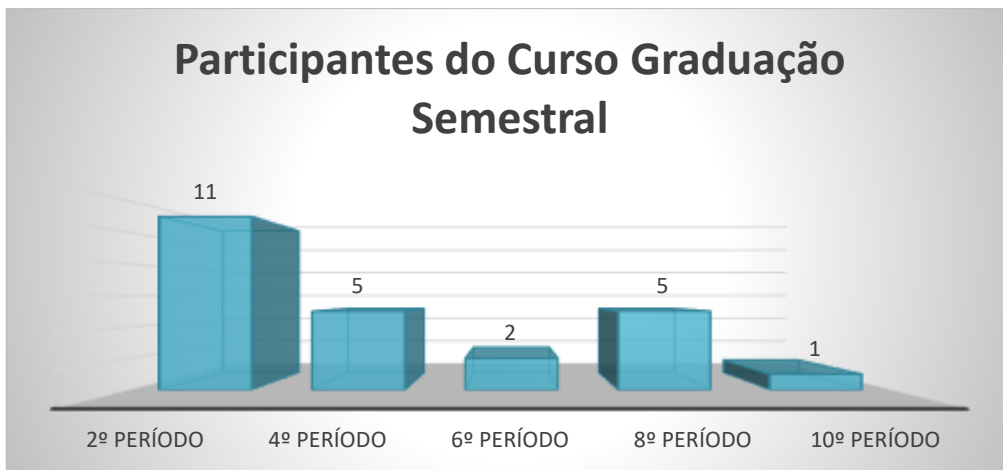
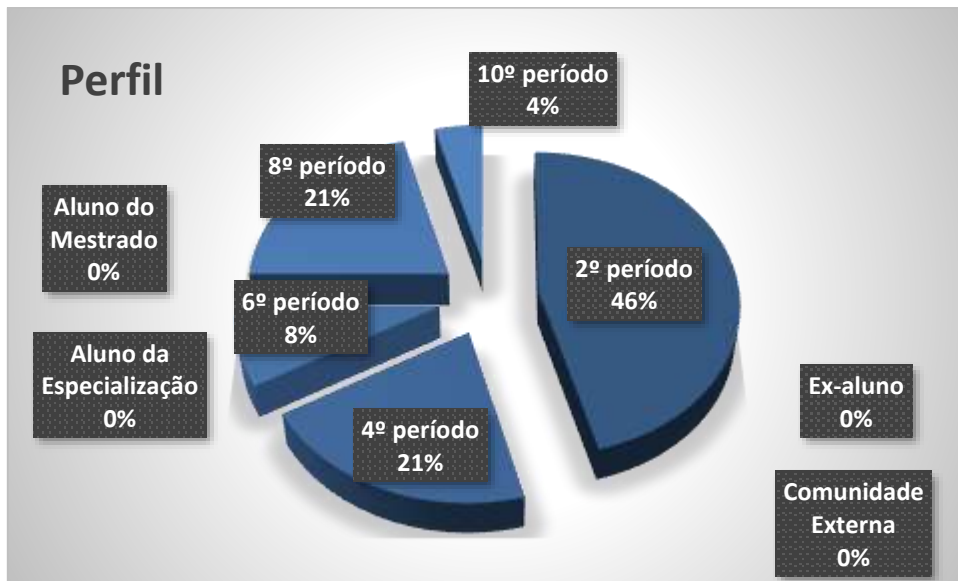
8. Comunidade Externa (0 votos)

0,00%

9. Ex-aluno (0 votos)

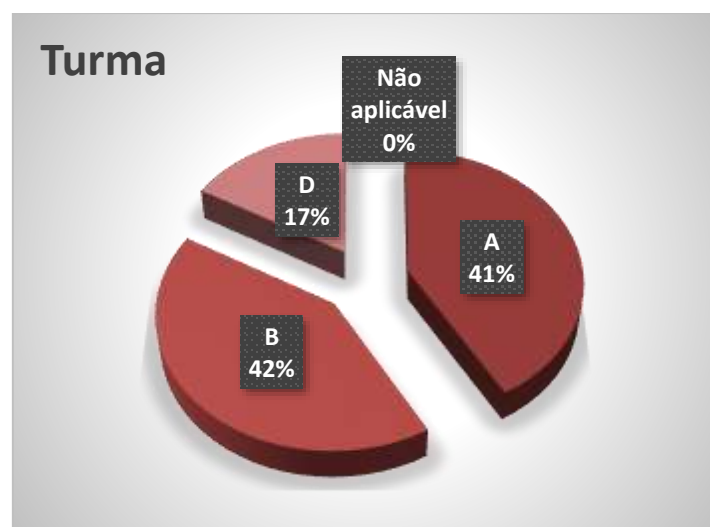
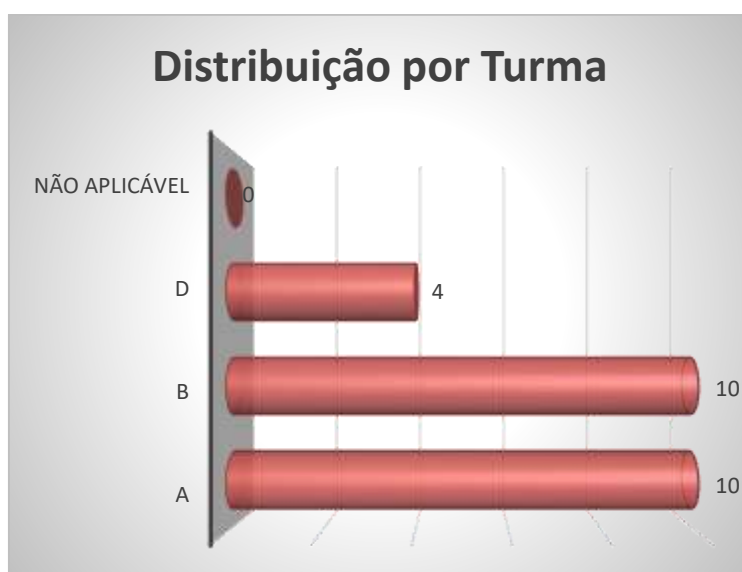
0,00%





Qual é a sua turma, se aluno da graduação?

1. A (10 votos)
41,67%
2. B (10 votos)
41,67%
3. D (4 votos)
16,67%
4. Não aplicável (se ex- aluno, comunidade externa, aluno da especialização ou aluno do mestrado) (0 votos)
0,00%



Como você avalia a Organização (infraestrutura, som e duração)?

1. Muito satisfeito (17 votos)

70,83%

2. Satisfeito (7 votos)


29,17%

3. Parcialmente satisfeito (0 votos)

0,00%

4. Insatisfeito (0 votos)

0,00%



Legenda do gráfico acima:

MS + S: Respostas Muito Satisfeito + Satisfeito

PS+I: Respostas Parcialmente Satisfeito + Insatisfeito

A soma das respostas “Muito satisfeito” e “Satisfeito” foi de **100%** do total de respostas.

Como você avalia a Divulgação do evento ocorrido?

1. Muito satisfeito (14 votos)

58,33%

2. Satisfeito (9 votos)

37,50%

3. Parcialmente satisfeito (1 votos)

4,17%

4. Insatisfeito (0 votos)

0,00%



Legenda do gráfico acima:

MS + S: Respostas Muito Satisfeito + Satisfeito

PS+I: Respostas Parcialmente Satisfeito + Insatisfeito

A soma das respostas “Muito satisfeito” e “Satisfeito” foi de **96%** do total de respostas.

Como você avalia o Expositor (capacidade de transmitir conhecimento, esclarecimento de dúvidas, fidelidade ao tema)?

1. Muito satisfeito (19 votos)

79,17%

2. Satisfeito (5 votos)

20,83%

3. Parcialmente satisfeito (0 votos)

0,00%

4. Insatisfeito (0 votos)

0,00%



Legenda do gráfico acima:

MS + S: Respostas Muito Satisfeito + Satisfeito

PS+I: Respostas Parcialmente Satisfeito + Insatisfeito

A soma das respostas “Muito satisfeito” e “Satisfeito” foi de **100%** do total de respostas.

Como você avalia a Atividade Acadêmica (tema e formato)?

1. Muito satisfeito (18 votos)

75,00%

2. Satisfeito (5 votos)


20,83%

3. Parcialmente satisfeito (1 votos)

4,17%

4. Insatisfeito (0 votos)

0,00%



Legenda do gráfico acima:

MS + S: Respostas Muito Satisfeito + Satisfeito

PS+I: Respostas Parcialmente Satisfeito + Insatisfeito

A soma das respostas “Muito satisfeito” e “Satisfeito” foi de 96% do total de respostas.

Qual é a sua auto avaliação (conhecimento adquirido, atendimento das expectativas)?

1. Muito satisfeito (18 votos)

75,00%

2. Satisfeito (5 votos)

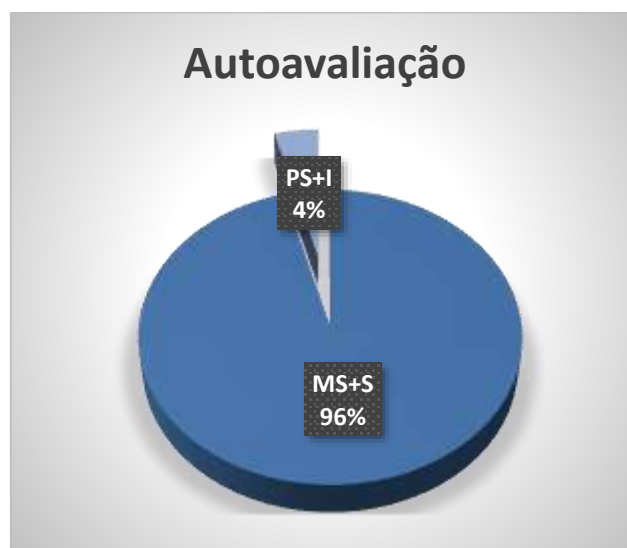

20,83%

3. Parcialmente satisfeito (1 votos)

4,17%

4. Insatisfeito (0 votos)

0,00%



Legenda do gráfico acima:

MS + S: Respostas Muito Satisfeito + Satisfeito

PS+I: Respostas Parcialmente Satisfeito + Insatisfeito

A soma das respostas “Muito satisfeito” e “Satisfeito” foi de 96% do total de respostas.

Conclusão:

A meta estipulada foi atingida para todos os itens avaliados.

Tem interesse de participar de outra atividade acadêmica?

1. Sim (23 votos)

95,83%

2. Não (1 votos)

4,17%



Nota: as respostas de texto não são publicáveis.