

Pesquisa de Satisfação



PALESTRA

Direito e Literatura: Germinal

Responsável e Palestrante:
Prof. Ma. Ana Carolina de Faria Silvestre

Informações

24.08 • 09h30 • Salão do Júri

INSCRIÇÕES - WWW.FDSM.EDU.BR

Controle de Presença: Leitura da carteirinha no final do evento para cômputo das horas de Atividades Complementares.

Público alvo: Alunos da graduação, extensão, pós-graduação, mestrado, egressos e comunidade externa.

Informações: Núcleo de Extensão - 35 3449-8125 - extensao@fdsm.edu.br



[facebook/fdsm.official](https://www.facebook.com/fdsm.official)



[instagram/fdsm_oficial](https://www.instagram.com/fdsm_oficial)



[youtube/fdsmafficial](https://www.youtube.com/fdsmafficial)



[twitter/fdsm_oficial](https://twitter.com/fdsm_oficial)

Análise dos dados

Palestra

Tema: Direito e Literatura: Germinal.

Palestrante e Responsável: Professora Ma. Ana Carolina de Faria Silvestre.

Data: 24/08/2019

Horário: 09h30

Local: Salão do Tribunal do Júri

1. Setor responsável	Núcleo de Extensão
2. Setores de suporte	ASCOM e Logística.
3. Coleta de dados - formato	Formulário eletrônico, disponível no novo portal do aluno (http://portal.fdsm.edu.br/)
4. Divulgação dos resultados	www.fdsm.edu.br – link CPA
5. Meta	A soma das respostas “Muito satisfeito” e “Satisfeito” deve ser de no mínimo 70% do total de respostas.
6. Nº de formulários respondidos	59 pessoas responderam à enquete de 107 usuários filtrados (55,14% de participação).

Perguntas da Enquete

Qual é o seu perfil?

1. Aluno do 4º período da graduação (36 votos)

61,02%

2. Aluno do 2º período da graduação (13 votos)

22,03%

3. Aluno do 6º período da graduação (4 votos)

6,78%

4. Aluno do 10º período da graduação (4 votos)

6,78%

5. Aluno do 8º período da graduação (2 votos)

3,39%

6. Aluno do Mestrado (0 votos)

0,00%

7. Aluno da Especialização (0 votos)

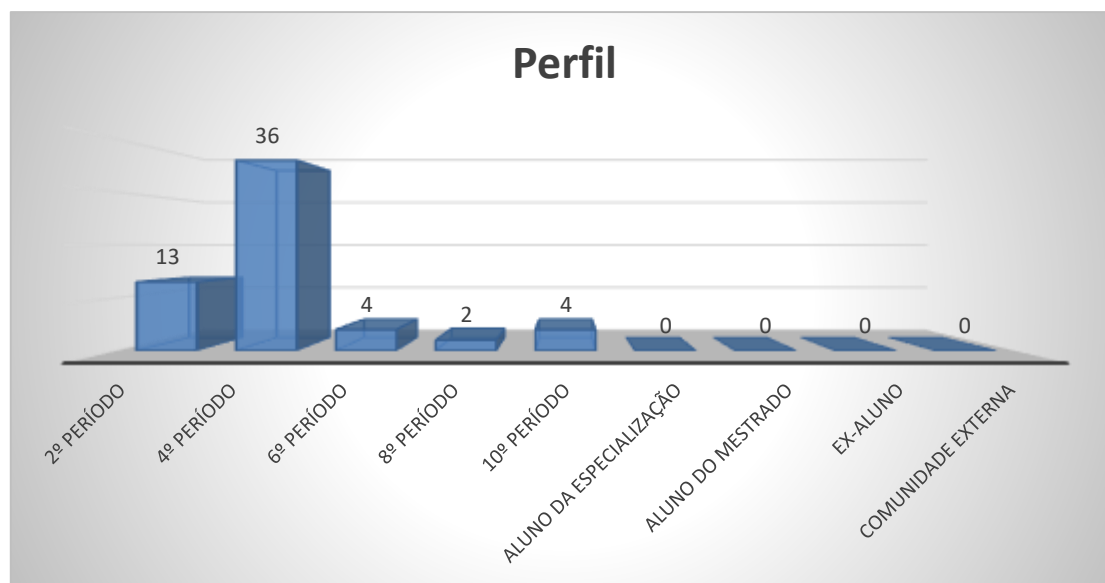
0,00%

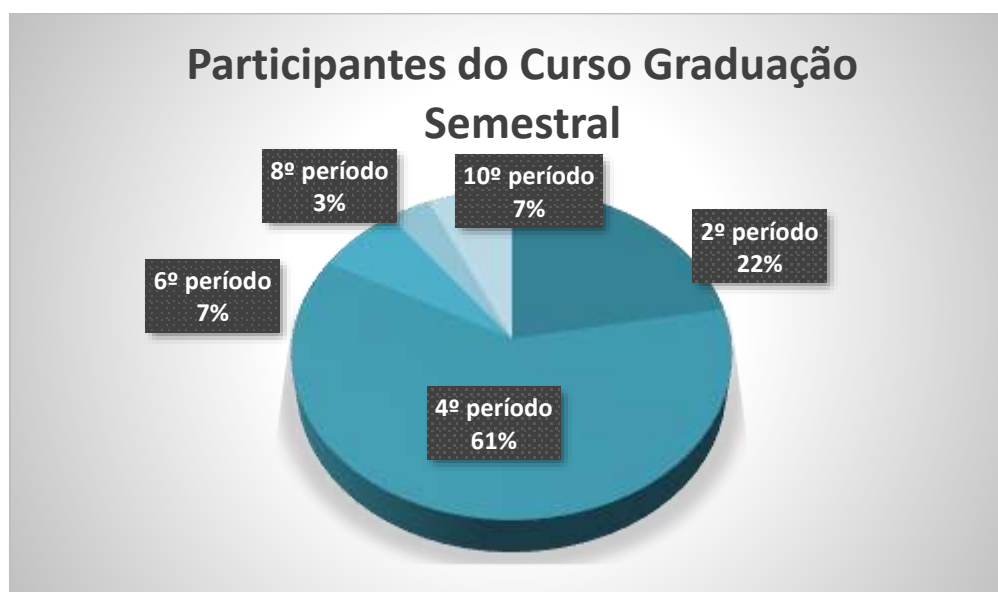
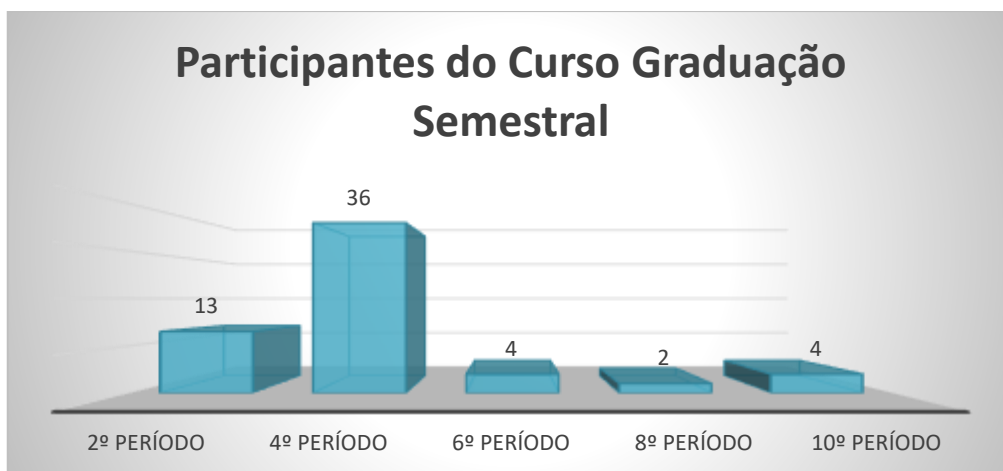
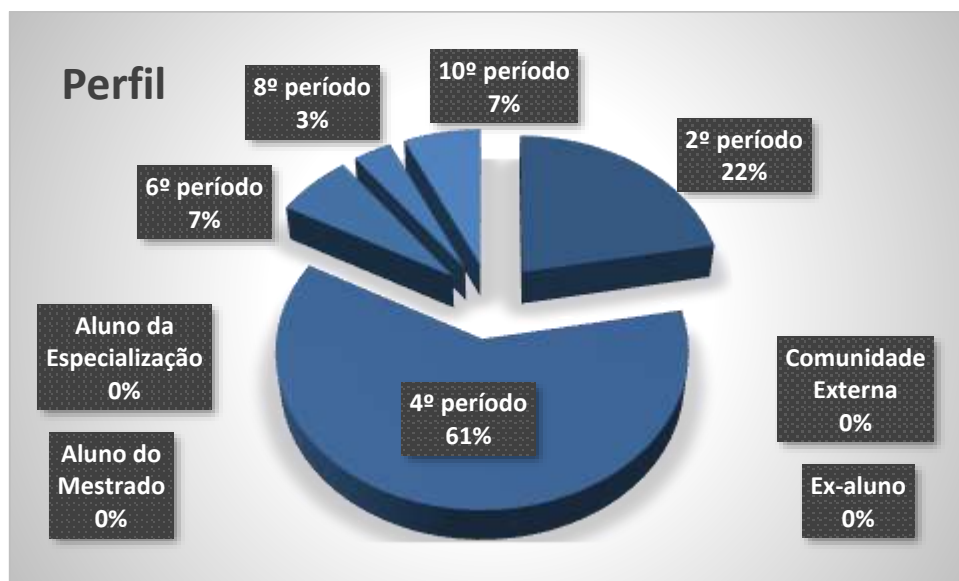
8. Comunidade Externa (0 votos)

0,00%

9. Ex-aluno (0 votos)

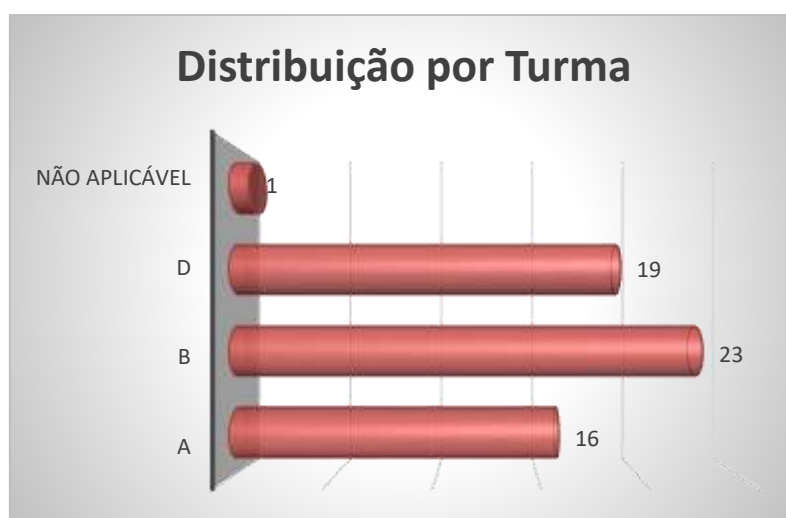
0,00%





Qual é a sua turma, se aluno da graduação?

1. B (23 votos)
38,98%
2. D (19 votos)
32,20%
3. A (16 votos)
27,12%
4. Não aplicável (se ex- aluno, comunidade externa, aluno da especialização ou aluno do mestrado) (1 votos)
1,69%



* Na lista dos participantes consta um respondente do 10ºD-DIR-2018/1, o que deve ter motivado a escolha nesta questão pela opção de resposta “não aplicável”, mesmo que na primeira pergunta “Qual o seu perfil?” apareça somente alunos da graduação.

Como você avalia a Organização (infraestrutura, som e duração)?

1. Muito satisfeito (42 votos)

71,19%

2. Satisfeito (15 votos)

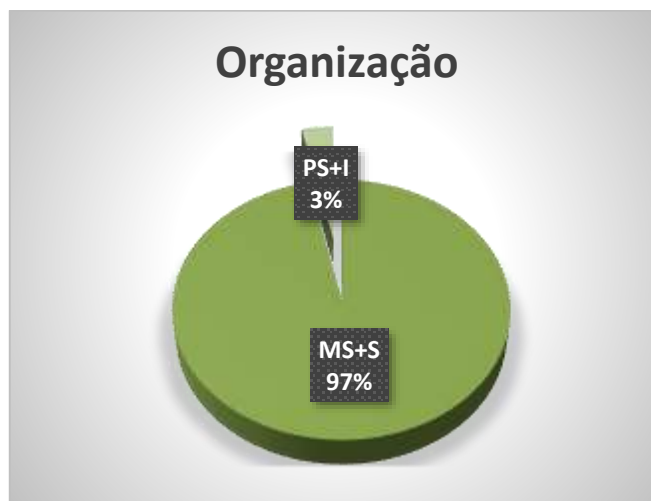
25,42%

3. Parcialmente satisfeito (2 votos)

3,39%

4. Insatisfeito (0 votos)

0,00%



Legenda do gráfico acima:

MS + S: Respostas Muito Satisfeito + Satisfeito

PS+I: Respostas Parcialmente Satisfeito + Insatisfeito

A soma das respostas “Muito satisfeito” e “Satisfeito” foi de **97%** do total de respostas.

Como você avalia a Divulgação do evento ocorrido?

1. Muito satisfeito (39 votos)
66,10%
2. Satisfeito (18 votos)
30,51%
3. Parcialmente satisfeito (2 votos)
3,39%
4. Insatisfeito (0 votos)
0,00%



Legenda do gráfico acima:

MS + S: Respostas Muito Satisfeito + Satisfeito

PS+I: Respostas Parcialmente Satisfeito + Insatisfeito

A soma das respostas “Muito satisfeito” e “Satisfeito” foi de 97% do total de respostas.

Como você avalia o Expositor (capacidade de transmitir conhecimento, esclarecimento de dúvidas, fidelidade ao tema)?

1. Muito satisfeito (43 votos)

72,88%

2. Satisfeito (15 votos)

25,42%

3. Parcialmente satisfeito (1 votos)

1,69%

4. Insatisfeito (0 votos)

0,00%



Legenda do gráfico acima:

MS + S: Respostas Muito Satisfeito + Satisfeito

PS+I: Respostas Parcialmente Satisfeito + Insatisfeito

A soma das respostas “Muito satisfeito” e “Satisfeito” foi de 98% do total de respostas.

Como você avalia a Atividade Acadêmica (tema e formato)?

1. Muito satisfeito (39 votos)

66,10%

2. Satisfeito (16 votos)


27,12%

3. Parcialmente satisfeito (4 votos)

6,78%

4. Insatisfeito (0 votos)

0,00%



Legenda do gráfico acima:

MS + S: Respostas Muito Satisfeito + Satisfeito

PS+I: Respostas Parcialmente Satisfeito + Insatisfeito

A soma das respostas “Muito satisfeito” e “Satisfeito” foi de 93% do total de respostas.

Qual é a sua auto avaliação (conhecimento adquirido, atendimento das expectativas)?

1. Muito satisfeito (39 votos)

66,10%

2. Satisfeito (17 votos)

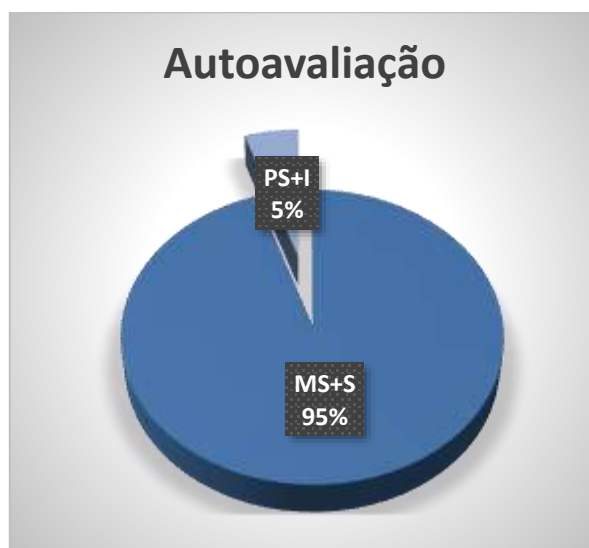
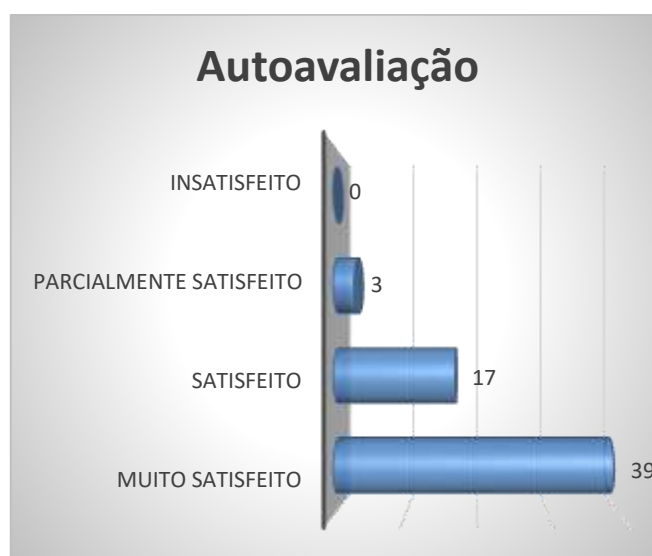
28,81%

3. Parcialmente satisfeito (3 votos)

5,08%

4. Insatisfeito (0 votos)

0,00%



Legenda do gráfico acima:

MS + S: Respostas Muito Satisfeito + Satisfeito

PS+I: Respostas Parcialmente Satisfeito + Insatisfeito

A soma das respostas “Muito satisfeito” e “Satisfeito” foi de **95%** do total de respostas.

Conclusão:

A meta estipulada foi atingida para todos os itens avaliados.

Tem interesse de participar de outra atividade acadêmica?

1. Sim (55 votos)

93,22%

2. Não (4 votos)

6,78%



Nota: as respostas de texto não são publicáveis.