

Pesquisa de Satisfação



CLIII Simpósio

BIODIREITO: LIMITES E POSSIBILIDADES

EXPOSITORES

Prof. Dr. André Gonçalves Fernandes e Prof. Mestre Rodrigo Machado Pereira.

RESPONSÁVEL

Grupo de Pesquisa Clínica de Justiça Penal –
Prof. Dr. Cristiano Thadeu e Silva Elias.

INFORMAÇÕES

Data: 17/08/2019 • Local: Salão do Júri
Horário: 11h • 35 3449-8125 / extensao@fdsu.edu.br

Carga Horária: 05 horas.

Controle de Presença: Leitura da carteirinha no final do evento para cômputo das horas de Atividades Complementares.
Público alvo: Alunos da graduação, extensão, pós-graduação, mestrado, egressos e comunidade externa.

INSCRIÇÕES - WWW.FDSM.EDU.BR



[facebook/fdsm.oficial](https://www.facebook.com/fdsm.oficial)



[instagram/fdsm_oficial](https://www.instagram.com/fdsm_oficial)



[youtube/fdsuoficial](https://www.youtube.com/fdsuoficial)



[twitter/fdsm_oficial](https://twitter.com/fdsm_oficial)

Análise dos dados

CLIII Simpósio

Tema: Biodireito: limites e possibilidades.

Responsável: Grupo de Pesquisa Clínica de Justiça Penal – Pesquisador-líder Professor Dr. Cristiano Thadeu e Silva Elias.

Expositores: Professores Convidados Dr. André Gonçalves Fernandes e Me. Rodrigo Machado Pereira.

Data: 17/08/2019

Horário: 11h

Local: Salão do Tribunal do Júri

1. Setor responsável	Núcleo de Extensão
2. Setores de suporte	ASCOM e Logística.
3. Coleta de dados - formato	Formulário eletrônico, disponível no novo portal do aluno (http://portal.fdsm.edu.br/)
4. Divulgação dos resultados	www.fdsm.edu.br – link CPA
5. Meta	A soma das respostas “Muito satisfeito” e “Satisfeito” deve ser de no mínimo 70% do total de respostas.
6. Nº de formulários respondidos	101 pessoas responderam à enquete de 194 usuários filtrados (52,06% de participação).

Perguntas da Enquete

Qual é o seu perfil?

1. Aluno do 4º período da graduação (74 votos)

73,27%

2. Aluno do 2º período da graduação (13 votos)

12,87%

3. Aluno do 6º período da graduação (7 votos)

6,93%

4. Aluno do 8º período da graduação (4 votos)

3,96%

5. Aluno do 10º período da graduação (3 votos)

2,97%

6. Aluno do Mestrado (0 votos)

0,00%

7. Aluno da Especialização (0 votos)

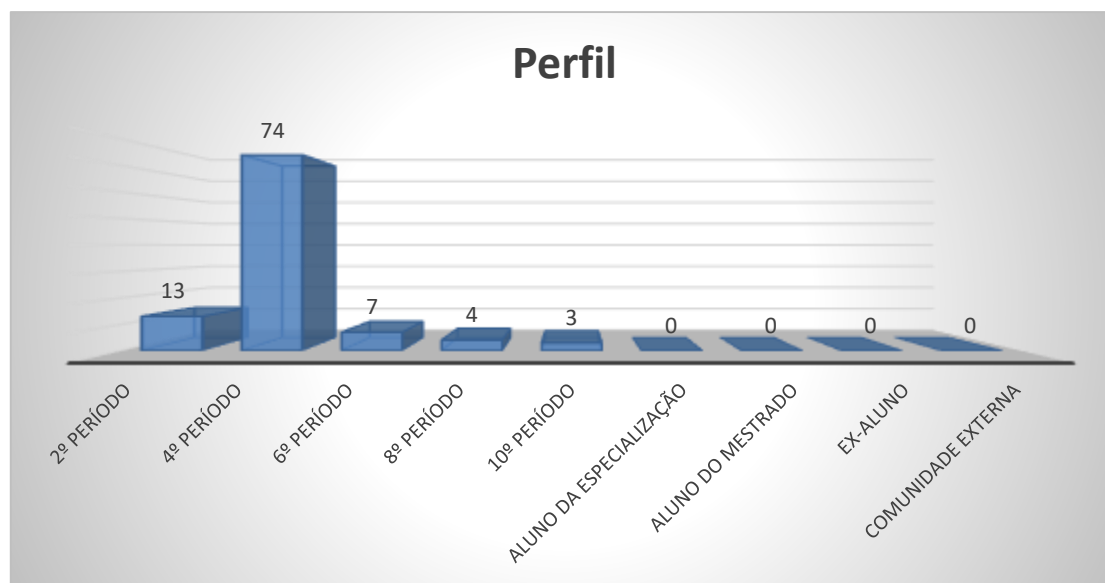
0,00%

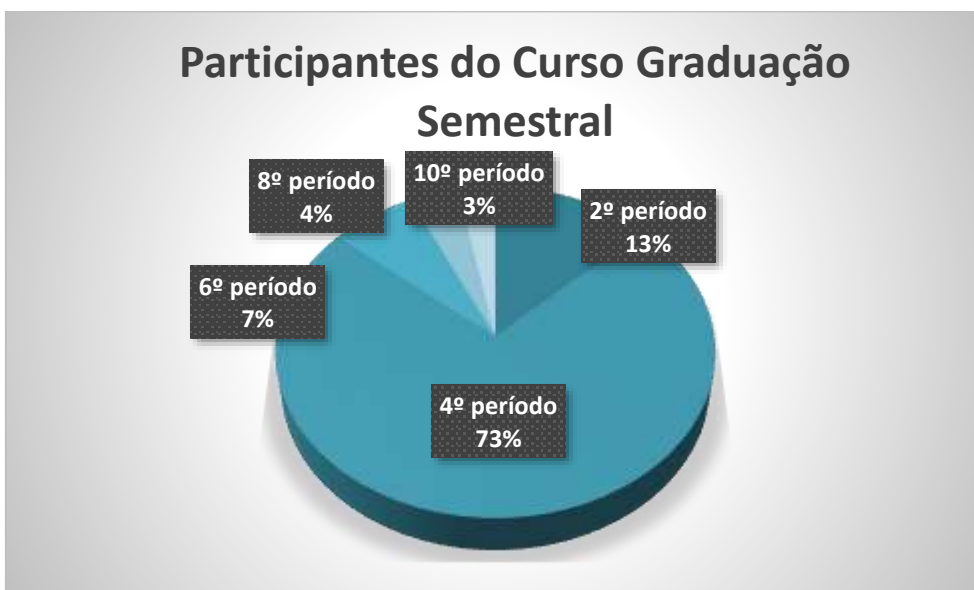
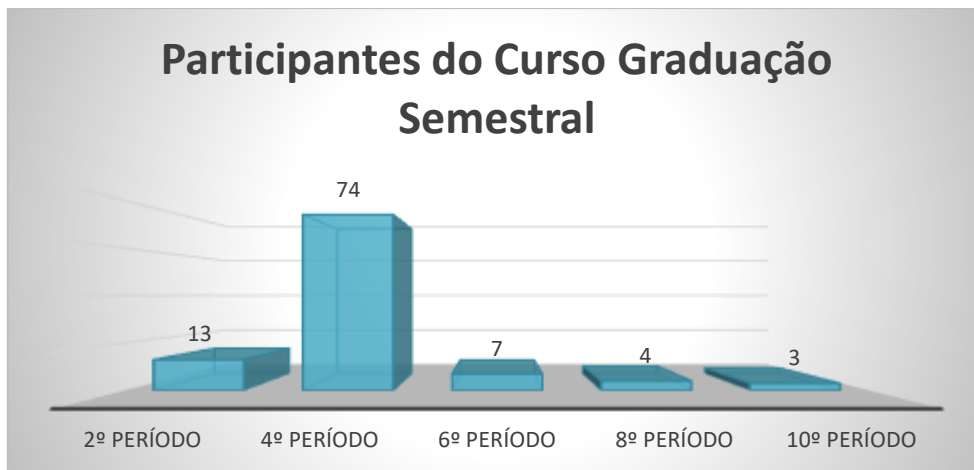
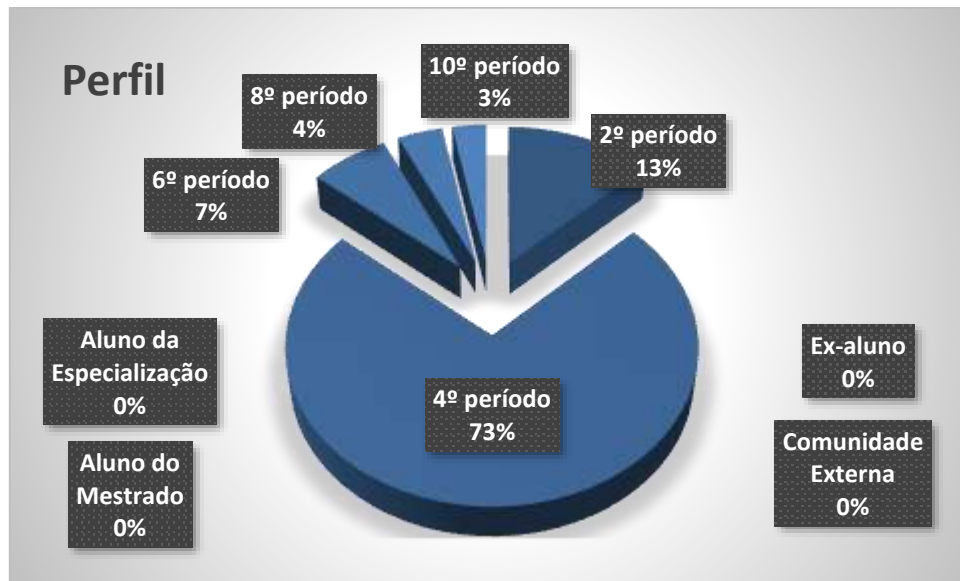
8. Comunidade Externa (0 votos)

0,00%

9. Ex-aluno (0 votos)

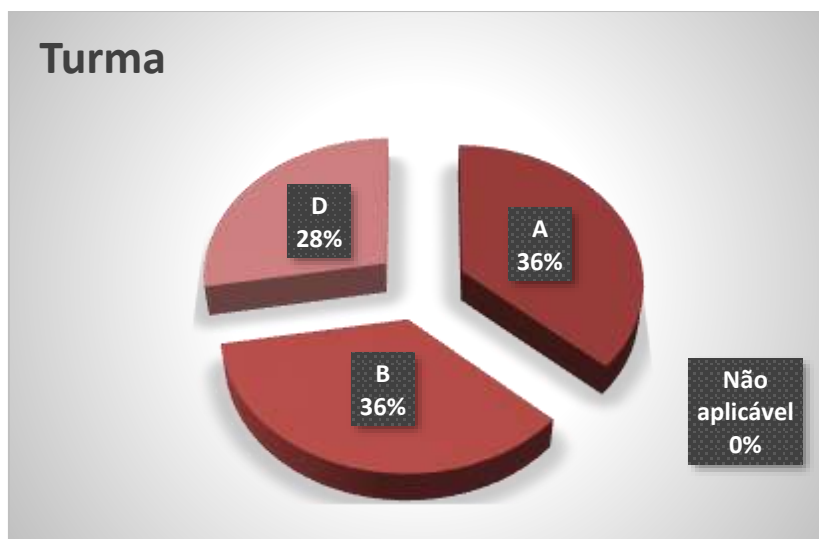
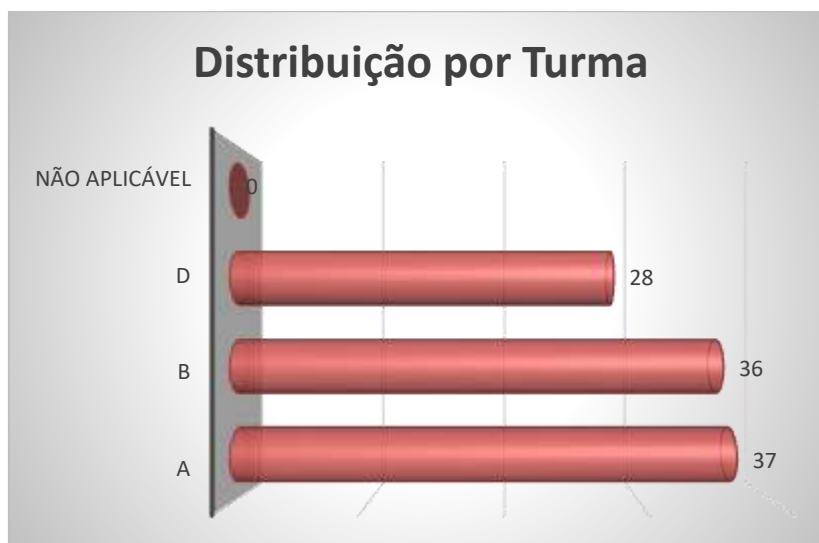
0,00%





Qual é a sua turma, se aluno da graduação?

1. A (37 votos)
36,63%
2. B (36 votos)
35,64%
3. D (28 votos)
27,72%
4. Não aplicável (se ex- aluno, comunidade externa, aluno da especialização ou aluno do mestrado) (0 votos)
0,00%



Como você avalia a Organização (infraestrutura, som e duração)?

1. Muito satisfeito (52 votos)

51,49%

2. Satisfeito (34 votos)


33,66%

3. Parcialmente satisfeito (8 votos)

7,92%

4. Insatisfeito (7 votos)

6,93%



Legenda do gráfico acima:

MS + S: Respostas Muito Satisfeito + Satisfeito

PS+I: Respostas Parcialmente Satisfeito + Insatisfeito

A soma das respostas “Muito satisfeito” e “Satisfeito” foi de 85% do total de respostas.

Como você avalia a Divulgação do evento ocorrido?

1. Muito satisfeito (51 votos)

50,50%

2. Satisfeito (41 votos)

40,59%

3. Parcialmente satisfeito (5 votos)

4,95%

4. Insatisfeito (4 votos)

3,96%



Legenda do gráfico acima:

MS + S: Respostas Muito Satisfeito + Satisfeito

PS+I: Respostas Parcialmente Satisfeito + Insatisfeito

A soma das respostas “Muito satisfeito” e “Satisfeito” foi de 91% do total de respostas.

Como você avalia o Expositor (capacidade de transmitir conhecimento, esclarecimento de dúvidas, fidelidade ao tema)?

1. Muito satisfeito (50 votos)

49,50%

2. Satisfeito (30 votos)

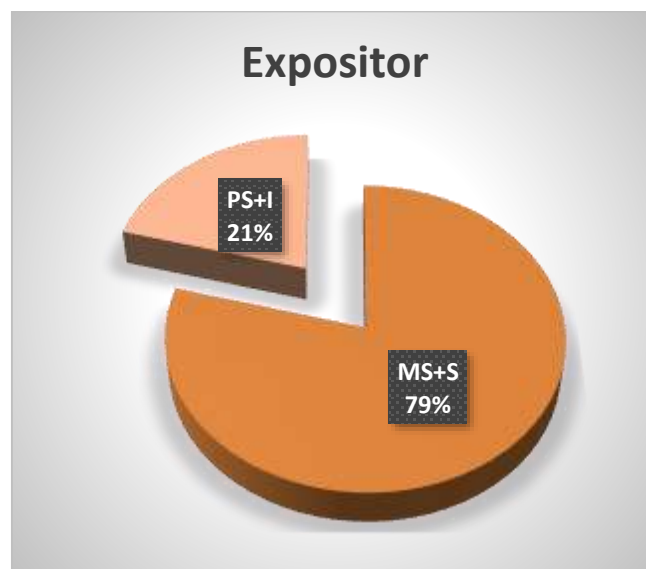
29,70%

3. Parcialmente satisfeito (11 votos)

10,89%

4. Insatisfeito (10 votos)

9,90%



Legenda do gráfico acima:

MS + S: Respostas Muito Satisfeito + Satisfeito

PS+I: Respostas Parcialmente Satisfeito + Insatisfeito

A soma das respostas “Muito satisfeito” e “Satisfeito” foi de **79%** do total de respostas.

Como você avalia a Atividade Acadêmica (tema e formato)?

1. Muito satisfeito (47 votos)

46,53%

2. Satisfeito (37 votos)


36,63%

3. Insatisfeito (10 votos)

9,90%

4. Parcialmente satisfeito (7 votos)

6,93%



Legenda do gráfico acima:

MS + S: Respostas Muito Satisfeito + Satisfeito

PS+I: Respostas Parcialmente Satisfeito + Insatisfeito

A soma das respostas “Muito satisfeito” e “Satisfeito” foi de **83%** do total de respostas.

Qual é a sua auto avaliação (conhecimento adquirido, atendimento das expectativas)?

1. Muito satisfeito (48 votos)

47,52%

2. Satisfeito (31 votos)

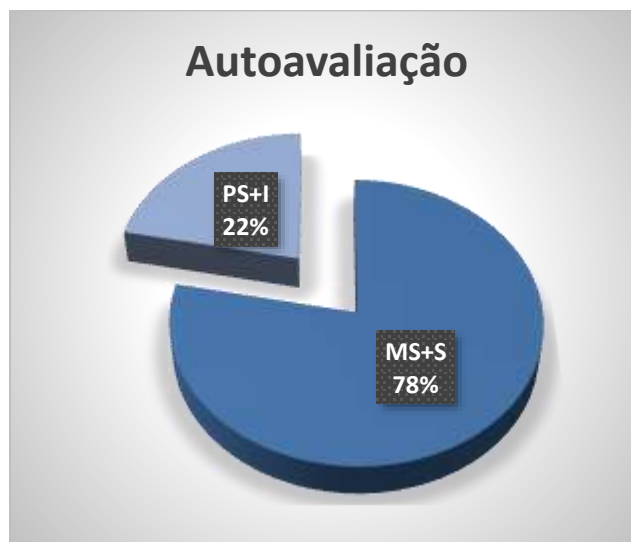

30,69%

3. Parcialmente satisfeito (13 votos)

12,87%

4. Insatisfeito (9 votos)

8,91%



Legenda do gráfico acima:

MS + S: Respostas Muito Satisfeito + Satisfeito

PS+I: Respostas Parcialmente Satisfeito + Insatisfeito

A soma das respostas “Muito satisfeito” e “Satisfeito” foi de 78% do total de respostas.

Conclusão:

A meta estipulada foi atingida para todos os itens avaliados.

Tem interesse de participar de outra atividade acadêmica?

1. Sim (87 votos)

86,14%

2. Não (14 votos)

13,86%



Nota: as respostas de texto não são publicáveis.