

I Seminário de Direito e Desenvolvimento

Realização:

Faculdade de Direito do Sul de Minas, Universidade Católica de Brasília e UNICAMP.

Programação:

Seminário na Universidade Católica de Brasília e visitas ao STJ; STF; Congresso Nacional; Palácio do Itamaraty e Memorial JK.

Data:

07 a 10/08/2019

Local:

Brasília/DF

Carga Horária: 10 horas.
Público-alvo: Alunos da graduação, extensão, pós-graduação e mestrado.
Inscrições: pessoalmente na Secretaria do Núcleo de Extensão da FDSM.



Informações: www.fdsm.edu.br

Análise dos dados

I Seminário de Direito e Desenvolvimento

Tema: Direito e Desenvolvimento

Responsável: Prof. Dr. Rafael Lazzarotto Simioni.

Realização: PPGD e Núcleo de Extensão da FDSM, Universidade Católica de Brasília e UNICAMP.

Expositores: Professores Ma. Ana Carolina de Faria Silvestre, Dr. Cícero Krupp da Luz e Dr. Rafael Lazzarotto Simioni.

Data: 07 a 10/08/2019

Horário: manhã e tarde

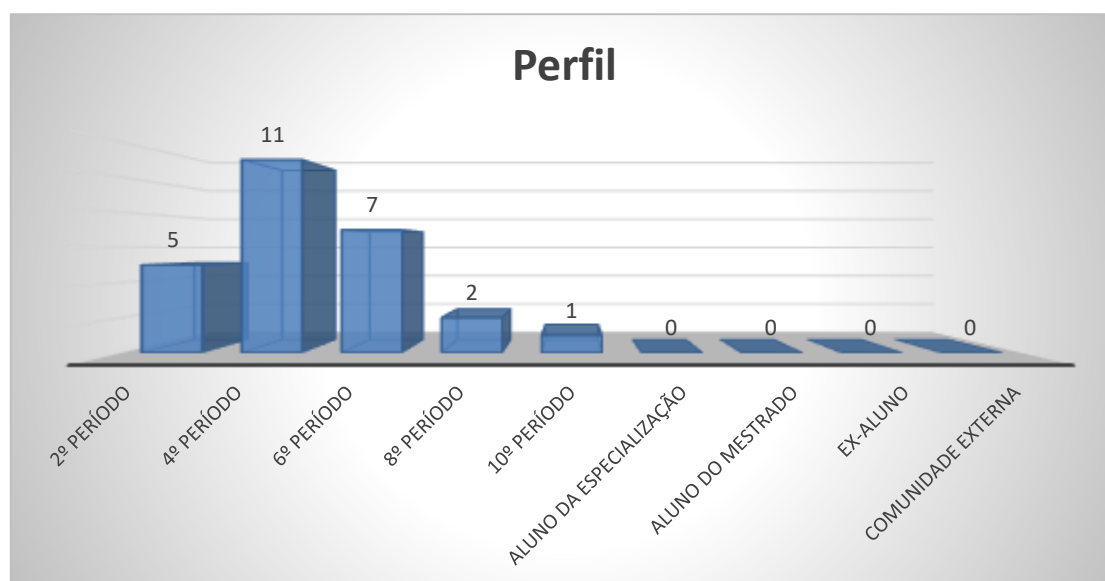
Local: Brasília/DF (STF; STJ; Congresso Nacional; Seminário na UCB; Palácio Itamaraty e Memorial JK)

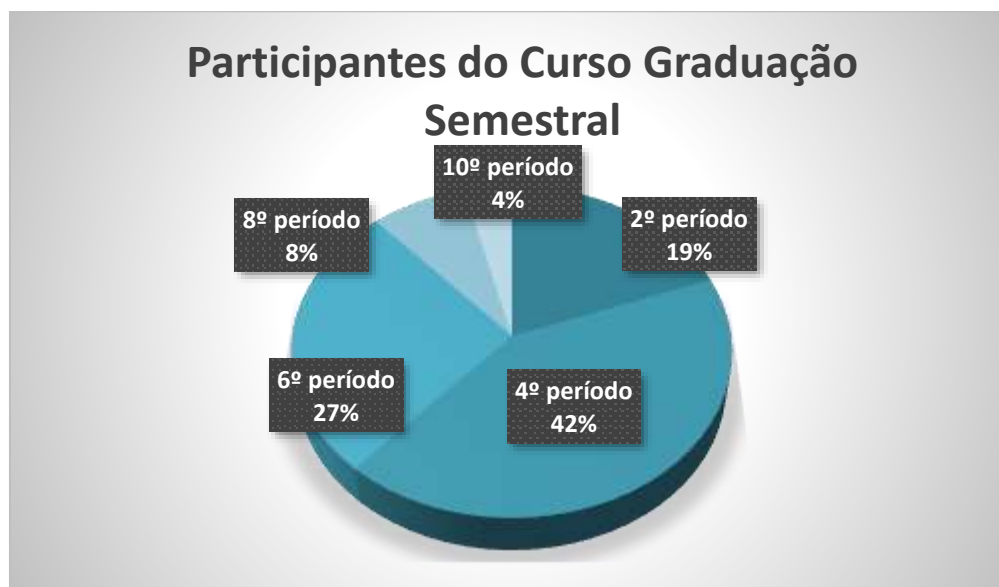
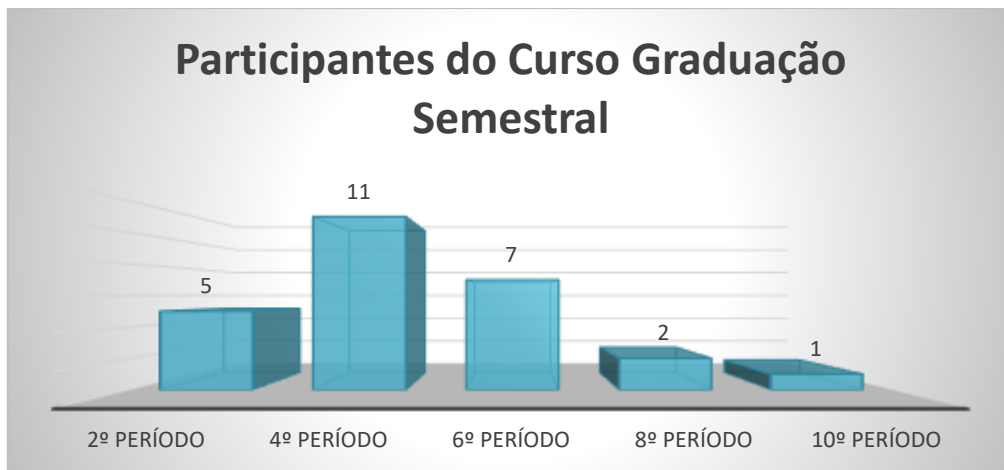
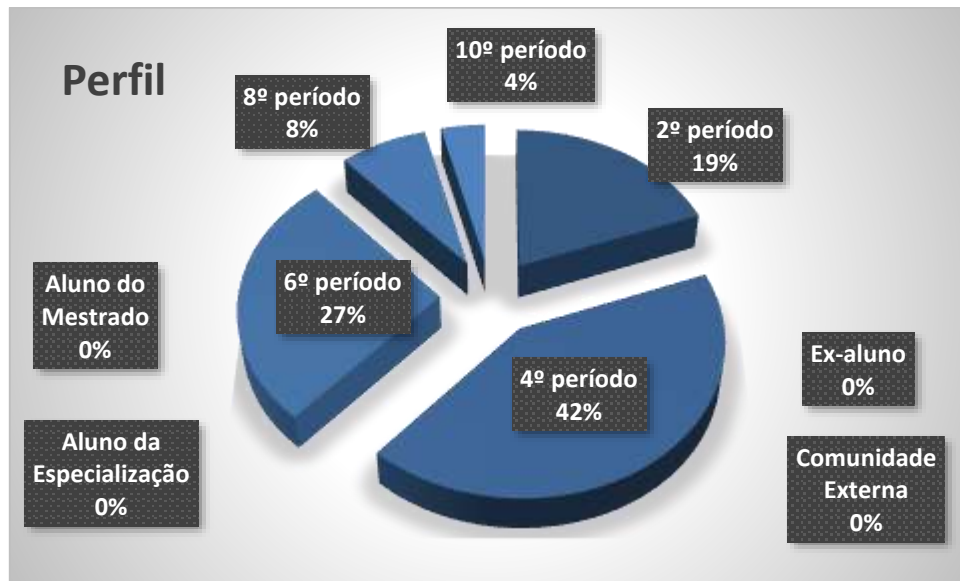
1. Setor responsável	Núcleo de Extensão
2. Setores de suporte	ASCOM e Logística.
3. Coleta de dados - formato	Formulário eletrônico, disponível no novo portal do aluno (http://portal.fds.edu.br/)
4. Divulgação dos resultados	www.fds.edu.br – link CPA
5. Meta	A soma das respostas “Muito satisfeito” e “Satisfeito” deve ser de no mínimo 70% do total de respostas.
6. Nº de formulários respondidos	49 pessoas responderam à enquete de 26 usuários filtrados (53,06% de participação).

Perguntas da Enquete

Qual é o seu perfil?

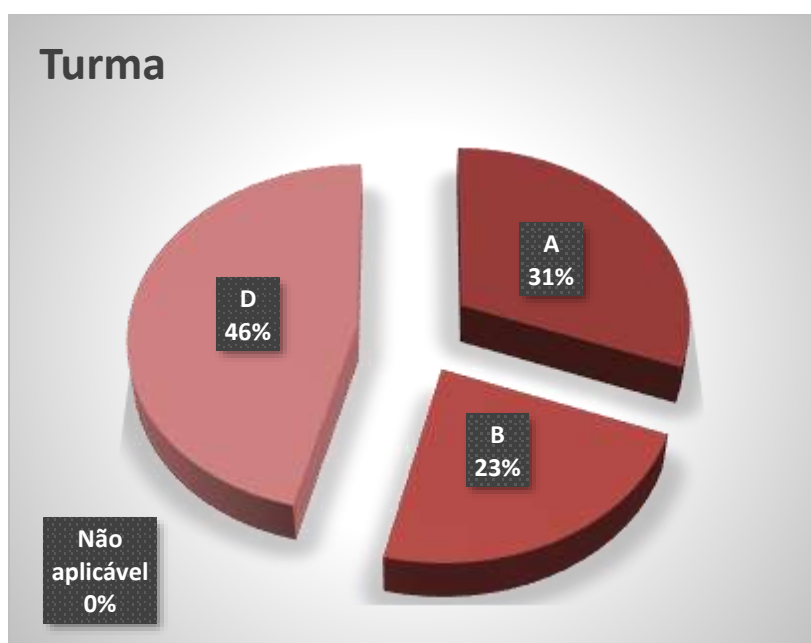
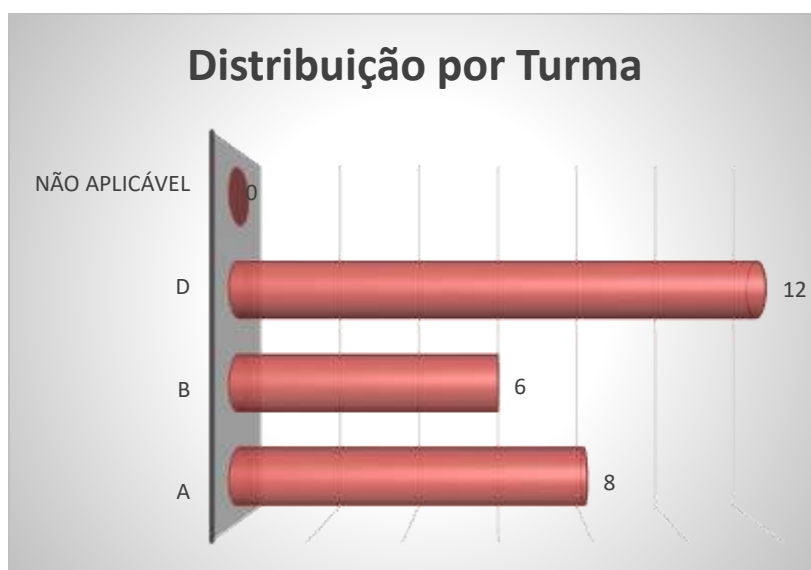
1. Aluno do 4º período da graduação (11 votos)	42,31%
2. Aluno do 6º período da graduação (7 votos)	26,92%
3. Aluno do 2º período da graduação (5 votos)	19,23%
4. Aluno do 8º período da graduação (2 votos)	7,69%
5. Aluno do 10º período da graduação (1 votos)	3,85%
6. Aluno do Mestrado (0 votos)	0,00%
7. Aluno da Especialização (0 votos)	0,00%
8. Comunidade Externa (0 votos)	0,00%
9. Ex-aluno (0 votos)	0,00%







Qual é a sua turma, se aluno da graduação?

1. D (12 votos)
46,15%
2. A (8 votos)
30,77%
3. B (6 votos)
23,08%
4. Não aplicável (se ex- aluno, comunidade externa, aluno da especialização ou aluno do mestrado)
(0 votos)
0,00%



Como você avalia a Organização (infraestrutura, som e duração)?




Legenda do gráfico acima:

MS + S: Respostas Muito Satisfeito + Satisfeito

PS+I: Respostas Parcialmente Satisfeito + Insatisfeito

A soma das respostas “Muito satisfeito” e “Satisfeito” foi de **100%** do total de respostas.

Como você avalia a Divulgação do evento ocorrido?



Legenda do gráfico acima:

MS + S: Respostas Muito Satisfeito + Satisfeito

PS+I: Respostas Parcialmente Satisfeito + Insatisfeito

A soma das respostas “Muito satisfeito” e “Satisfeito” foi de **96%** do total de respostas.

Como você avalia o Expositor (capacidade de transmitir conhecimento, esclarecimento de dúvidas, fidelidade ao tema)?

1. Muito satisfeito (23 votos)

88,46%

2. Satisfeito (3 votos)


11,54%

3. Parcialmente satisfeito (0 votos)

0,00%

4. Insatisfeito (0 votos)

0,00%



Legenda do gráfico acima:

MS + S: Respostas Muito Satisfeito + Satisfeito

PS+I: Respostas Parcialmente Satisfeito + Insatisfeito

A soma das respostas “Muito satisfeito” e “Satisfeito” foi de **100%** do total de respostas.

Como você avalia a Atividade Acadêmica (tema e formato)?

1. Muito satisfeito (22 votos)

84,62%

2. Satisfeito (4 votos)


15,38%

3. Parcialmente satisfeito (0 votos)

0,00%

4. Insatisfeito (0 votos)

0,00%



Legenda do gráfico acima:

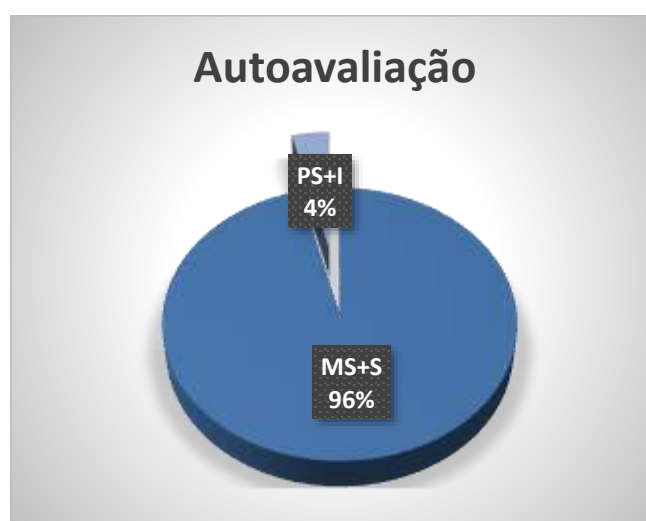
MS + S: Respostas Muito Satisfeito + Satisfeito

PS+I: Respostas Parcialmente Satisfeito + Insatisfeito

A soma das respostas “Muito satisfeito” e “Satisfeito” foi de **100%** do total de respostas.

Qual é a sua auto avaliação (conhecimento adquirido, atendimento das expectativas)?

1. Muito satisfeito (20 votos)
76,92%
2. Satisfeito (5 votos)
19,23%
3. Parcialmente satisfeito (1 votos)
3,85%
4. Insatisfeito (0 votos)
0,00%



Legenda do gráfico acima:

MS + S: Respostas Muito Satisfeito + Satisfeito

PS+I: Respostas Parcialmente Satisfeito + Insatisfeito

A soma das respostas “Muito satisfeito” e “Satisfeito” foi de **96%** do total de respostas.

Conclusão:

A meta estipulada foi atingida para todos os itens avaliados.

Tem interesse de participar de outra atividade acadêmica?

1. Sim (25 votos)

96,15%

2. Não (1 votos)

3,85%



Nota: as respostas de texto não são publicáveis.