

## Pesquisa de Satisfação



# 21º CONGRESSO JURÍDICO DA FDSM

MERCADO, TRABALHO E DESENVOLVIMENTO

22 a 24 de maio

 Palestra de abertura:  
**Ministro do STJ João Otávio de Noronha**

- ▶ Palestras
- ▶ Minicursos
- ▶ Palestra de encerramento:  
**Desembargador Jorge Luiz Souto Maior**
- ▶ Confira toda a programação no site.

Inscrições e informações: [www.fdsm.edu.br](http://www.fdsm.edu.br)

Alunos:	Egressos:	Comunidade:
15/04 a 10/05: R\$ 25,00*	11/05 a 17/05: R\$ 45,00*	R\$ 45,00 (preço único)*
		R\$ 55,00 (preço único)*

\*Taxa de inscrição + doação de 1 litro de leite integral para o Hospital das Clínicas Samuel Libânio.  
Informações: Núcleo de Extensão - 35 3449-8125 e [extensao@fdsm.edu.br](mailto:extensao@fdsm.edu.br)



Minicurso 04, 24/5/19 - Sexta-feira - 14h

**Análise dos dados**

**21º Congresso Jurídico da FDSM**

24/05/19 - Sexta-feira 14h

Minicurso 04: Aspectos Controvertidos da Responsabilidade Civil: dano moral tarifado e a indenização às vítimas de Brumadinho

Ma. Fabiana Silva Bittencourt e Me. Gustavo Silva Xavier

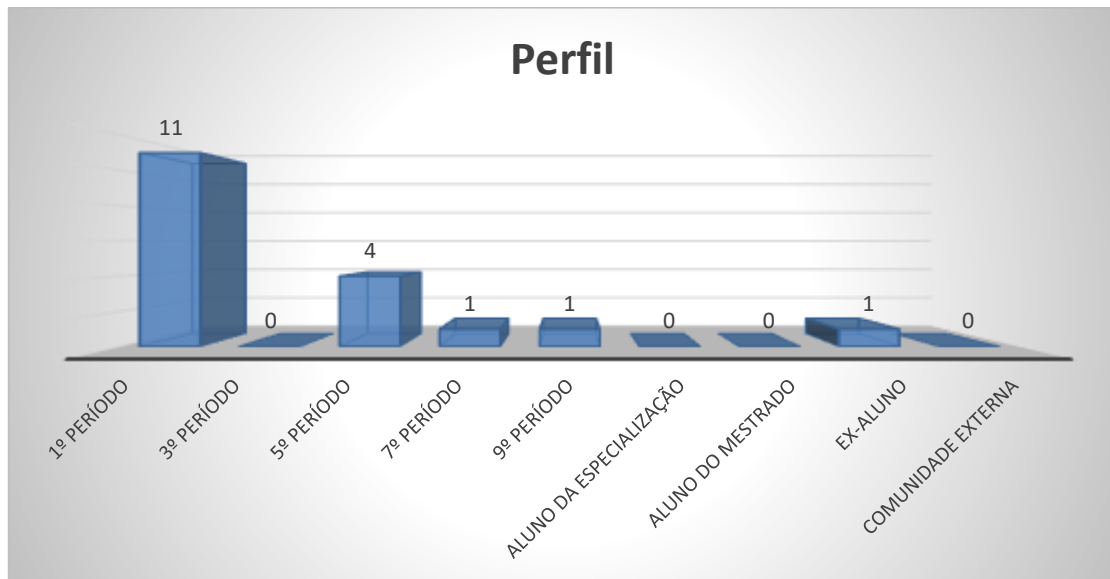
Local: Sala de Aula 3ºB

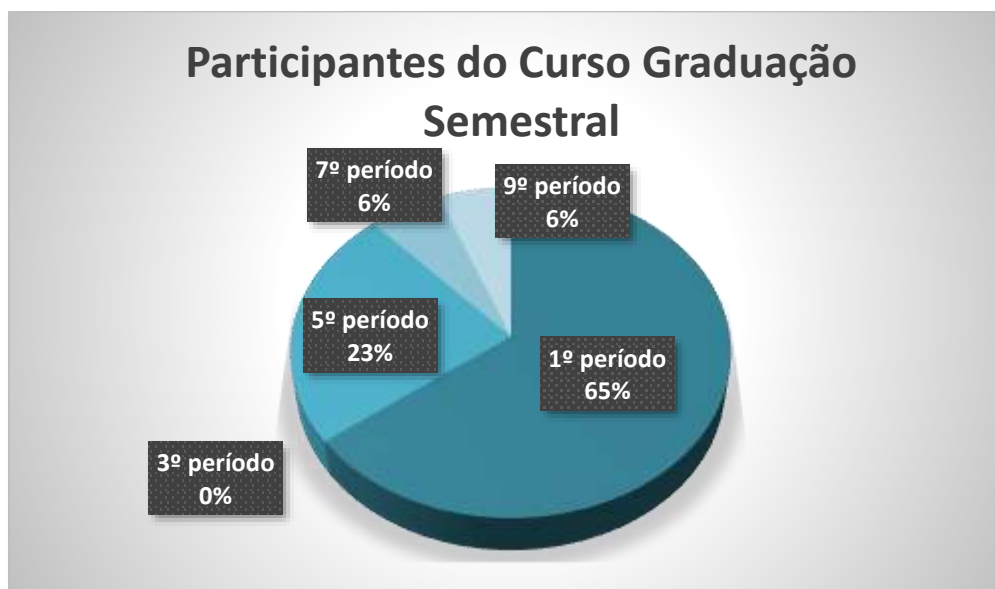
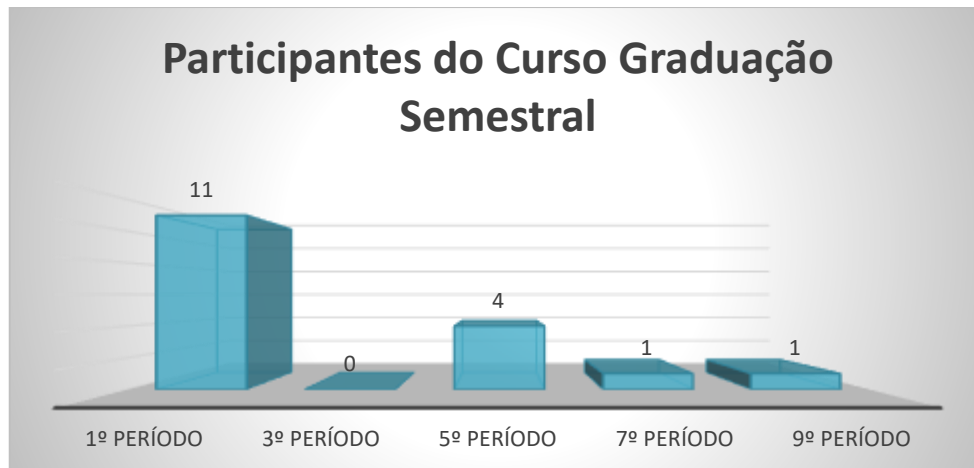
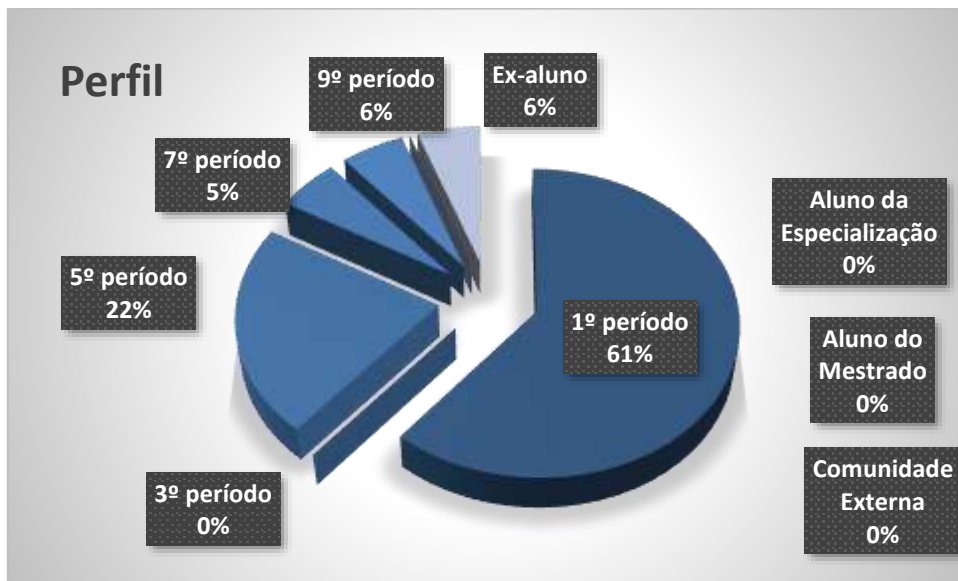
1. Setor responsável	Núcleo de Extensão
2. Setores de suporte	ASCOM e Logística.
3. Coleta de dados - formato	Formulário eletrônico, disponível no novo portal do aluno ( <a href="http://portal.fds.edu.br/">http://portal.fds.edu.br/</a> )
4. Divulgação dos resultados	<a href="http://www.fds.edu.br">www.fds.edu.br</a> – link CPA
5. Meta	A soma das respostas “Muito satisfeito” e “Satisfeito” deve ser de no mínimo 70% do total de respostas.
6. Nº de formulários respondidos	18 pessoas responderam à enquete de 39 usuários filtrados (46,15% de participação).

## Perguntas da Enquete

### Qual é o seu perfil?

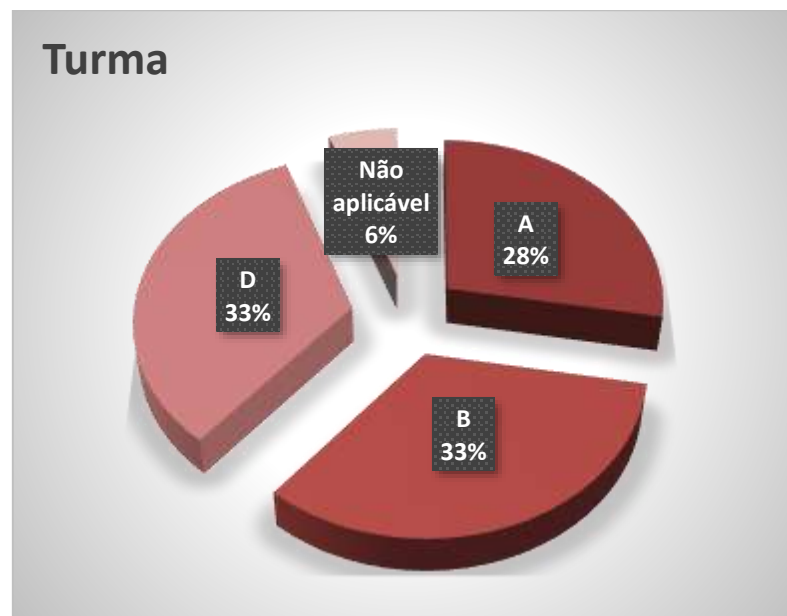
1. Aluno do 1º período da graduação (11 votos)	61,11%
2. Aluno do 5º período da graduação (4 votos)	22,22%
3. Aluno do 7º período da graduação (1 votos)	5,56%
4. Aluno do 9º período da graduação (1 votos)	5,56%
5. Ex-aluno (1 votos)	5,56%
6. Aluno do 3º período da graduação (0 votos)	0,00%
7. Aluno do Mestrado (0 votos)	0,00%
8. Aluno da Especialização (0 votos)	0,00%
9. Comunidade Externa (0 votos)	0,00%





### Qual é a sua turma, se aluno da graduação?

1. B (6 votos)  
33,33%
2. D (6 votos)  
33,33%
3. A (5 votos)  
27,78%
4. Não aplicável (se aluno da especialização, aluno do mestrado, ex-aluno ou comunidade externa)  
(1 votos)  
5,56%



### Como você avalia a Organização (infraestrutura, som e duração)?

1. Muito satisfeito (15 votos)

83,33%

2. Satisfeito (3 votos)

16,67%

3. Parcialmente satisfeito (0 votos)

0,00%

4. Insatisfeito (0 votos)

0,00%




Legenda do gráfico acima:

MS + S: Respostas Muito Satisfeito + Satisfeito

PS+I: Respostas Parcialmente Satisfeito + Insatisfeito

A soma das respostas “Muito satisfeito” e “Satisfeito” foi de **100%** do total de respostas.

### Como você avalia a Divulgação do evento ocorrido?



Legenda do gráfico acima:

MS + S: Respostas Muito Satisfeito + Satisfeito

PS+I: Respostas Parcialmente Satisfeito + Insatisfeito

A soma das respostas “Muito satisfeito” e “Satisfeito” foi de **100%** do total de respostas.

**Como você avalia o Expositor (capacidade de transmitir conhecimento, esclarecimento de dúvidas, fidelidade ao tema)?**

1. Muito satisfeito (15 votos)

83,33%

2. Satisfeito (3 votos)

16,67%

3. Parcialmente satisfeito (0 votos)

0,00%

4. Insatisfeito (0 votos)

0,00%



Legenda do gráfico acima:



MS + S: Respostas Muito Satisfeito + Satisfeito

PS+I: Respostas Parcialmente Satisfeito + Insatisfeito

A soma das respostas “Muito satisfeito” e “Satisfeito” foi de **100%** do total de respostas.



### Como você avalia a Atividade Acadêmica (tema e formato)?



Legenda do gráfico acima:


MS + S: Respostas Muito Satisfeito + Satisfeito

PS+I: Respostas Parcialmente Satisfeito + Insatisfeito

**A soma das respostas “Muito satisfeito” e “Satisfeito” foi de 100% do total de respostas.**

**Qual é a sua autoavaliação (conhecimento adquirido, atendimento das expectativas)?**

1. Muito satisfeito (15 votos)	<b>83,33%</b>
2. Satisfeito (3 votos)	<b>16,67%</b>
3. Parcialmente satisfeito (0 votos)	<b>0,00%</b>
4. Insatisfeito (0 votos)	<b>0,00%</b>



Legenda do gráfico acima:

MS + S: Respostas Muito Satisfeito + Satisfeito

PS+I: Respostas Parcialmente Satisfeito + Insatisfeito

**A soma das respostas “Muito satisfeito” e “Satisfeito” foi de 100% do total de respostas.**

**Conclusão: a meta estipulada foi atingida para todos os itens avaliados.**

Nota: as respostas de texto não são publicáveis.