

## Pesquisa de Satisfação



# 21º CONGRESSO JURÍDICO DA FDSM

MERCADO, TRABALHO E DESENVOLVIMENTO

22 a 24 de maio

 Palestra de abertura:  
**Ministro do STJ João Otávio de Noronha**

- ▶ Palestras
- ▶ Minicursos
- ▶ Palestra de encerramento:  
**Desembargador Jorge Luiz Souto Maior**
- ▶ Confira toda a programação no site.

Inscrições e informações: [www.fdsm.edu.br](http://www.fdsm.edu.br)

Alunos:	Egressos:	Comunidade:
15/04 a 10/05: R\$ 25,00*	11/05 a 17/05: R\$ 45,00*	R\$ 45,00 (preço único)*
	R\$ 45,00 (preço único)*	R\$ 55,00 (preço único)*

\*Taxa de inscrição + doação de 1 litro de leite integral para o Hospital das Clínicas Samuel Libânio.  
Informações: Núcleo de Extensão - 35 3449-8125 e [extensao@fdsm.edu.br](mailto:extensao@fdsm.edu.br)



Minicurso 03, 24/5/19 - Sexta-feira - 14h

**Análise dos dados**

**21º Congresso Jurídico da FDSM**

24/05/19 - Sexta-feira 14h

Minicurso 03: Direitos Humanos na atualidade: um olhar sob o paradigma constitucional de Estado no Brasil e a ótica internacional

Ma. Bárbara Helena Simões e Me. Henrique Cassalho Guimarães

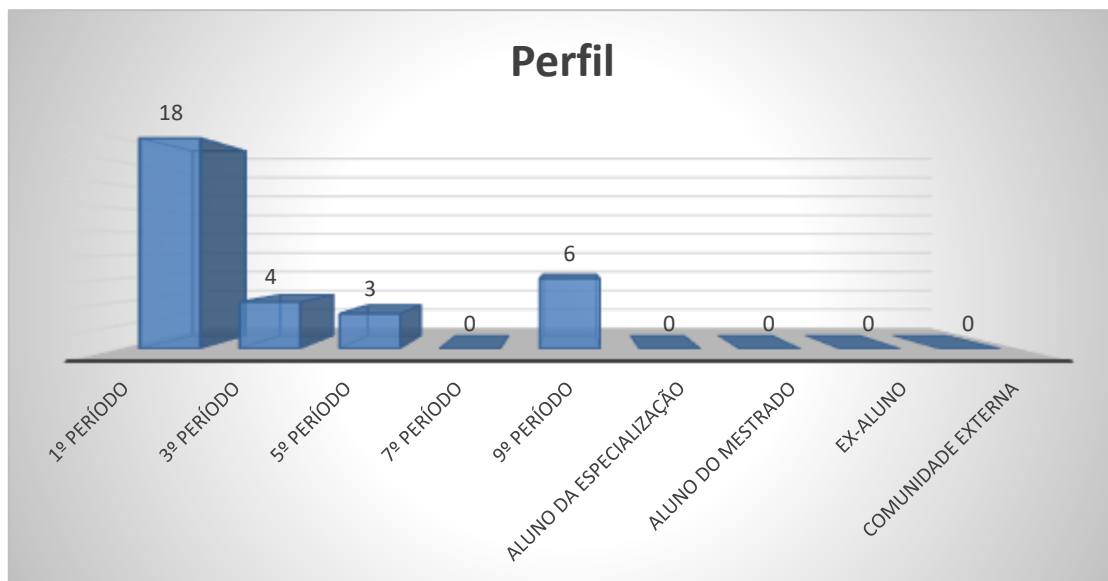
Local: Sala de Aula 1ºB

1. Setor responsável	Núcleo de Extensão
2. Setores de suporte	ASCOM e Logística.
3. Coleta de dados - formato	Formulário eletrônico, disponível no novo portal do aluno ( <a href="http://portal.fds.edu.br/">http://portal.fds.edu.br/</a> )
4. Divulgação dos resultados	<a href="http://www.fds.edu.br">www.fds.edu.br</a> – link CPA
5. Meta	A soma das respostas “Muito satisfeito” e “Satisfeito” deve ser de no mínimo 70% do total de respostas.
6. Nº de formulários respondidos	31 pessoas responderam à enquete de 41 usuários filtrados (75,61% de participação).

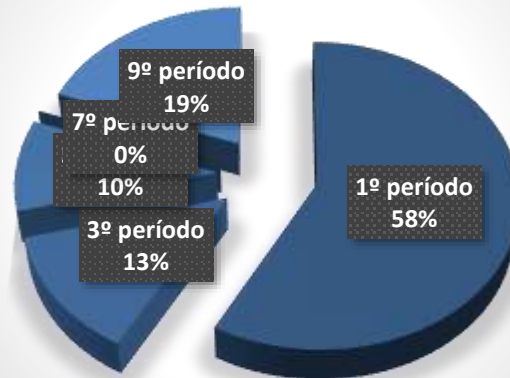
## Perguntas da Enquete

### Qual é o seu perfil?

1. Aluno do 1º período da graduação (18 votos)	58,06%
2. Aluno do 9º período da graduação (6 votos)	19,35%
3. Aluno do 3º período da graduação (4 votos)	12,90%
4. Aluno do 5º período da graduação (3 votos)	9,68%
5. Aluno do 7º período da graduação (0 votos)	0,00%
6. Aluno do Mestrado (0 votos)	0,00%
7. Aluno da Especialização (0 votos)	0,00%
8. Comunidade Externa (0 votos)	0,00%
9. Ex-aluno (0 votos)	0,00%



## Perfil



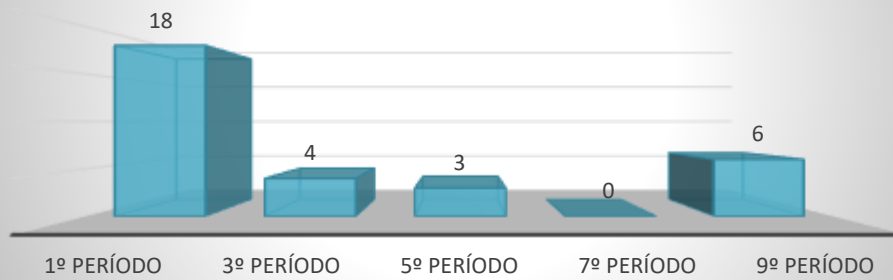
Comunidade Externa  
0%

Aluno do Mestrado  
0%

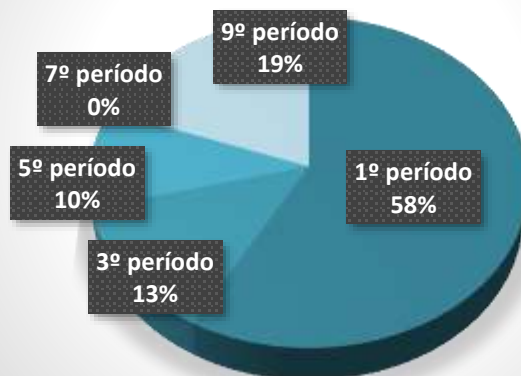
Aluno da Especialização  
0%

Ex-aluno  
0%

## Participantes do Curso Graduação Semestral

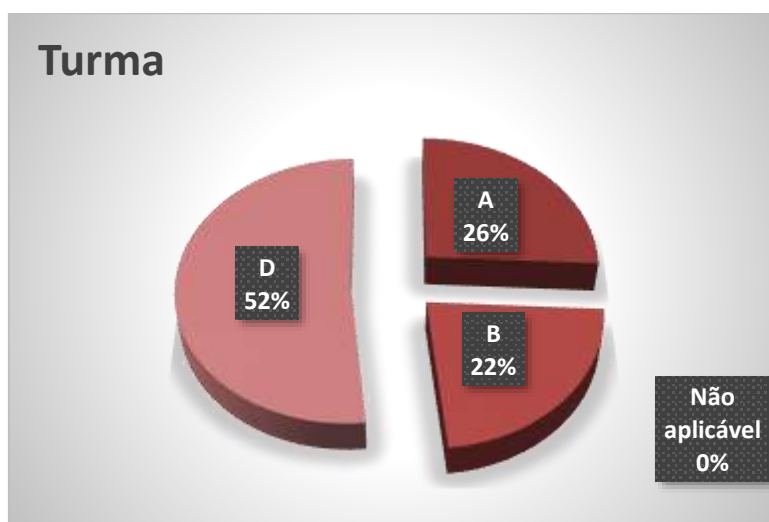


## Participantes do Curso Graduação Semestral



### Qual é a sua turma, se aluno da graduação?

1. D (16 votos)  
**51,61%**
2. A (8 votos)  
**25,81%**
3. B (7 votos)  
**22,58%**
4. Não aplicável (se aluno da especialização, aluno do mestrado, ex-aluno ou comunidade externa)  
(0 votos)  
**0,00%**



### Como você avalia a Organização (infraestrutura, som e duração)?

1. Muito satisfeito (24 votos)

77,42%

2. Satisfeito (6 votos)


19,35%

3. Parcialmente satisfeito (1 votos)

3,23%

4. Insatisfeito (0 votos)

0,00%



Legenda do gráfico acima:

MS + S: Respostas Muito Satisfeito + Satisfeito

PS+I: Respostas Parcialmente Satisfeito + Insatisfeito

**A soma das respostas “Muito satisfeito” e “Satisfeito” foi de 97% do total de respostas.**

### Como você avalia a Divulgação do evento ocorrido?

1. Muito satisfeito (21 votos)

67,74%

2. Satisfeito (10 votos)

32,26%

3. Parcialmente satisfeito (0 votos)

0,00%

4. Insatisfeito (0 votos)

0,00%



Legenda do gráfico acima:

MS + S: Respostas Muito Satisfeito + Satisfeito

PS+I: Respostas Parcialmente Satisfeito + Insatisfeito

A soma das respostas “Muito satisfeito” e “Satisfeito” foi de **100%** do total de respostas.

**Como você avalia o Expositor (capacidade de transmitir conhecimento, esclarecimento de dúvidas, fidelidade ao tema)?**

1. Muito satisfeito (21 votos)

67,74%

2. Satisfeito (9 votos)

29,03%

3. Parcialmente satisfeito (1 votos)

3,23%

4. Insatisfeito (0 votos)

0,00%



Legenda do gráfico acima:

MS + S: Respostas Muito Satisfeito + Satisfeito


PS+I: Respostas Parcialmente Satisfeito + Insatisfeito

**A soma das respostas “Muito satisfeito” e “Satisfeito” foi de 97% do total de respostas.**



### Como você avalia a Atividade Acadêmica (tema e formato)?

- 1. Muito satisfeito (22 votos)  
**70,97%**
- 2. Satisfeito (7 votos)  
**22,58%**
- 3. Parcialmente satisfeito (1 votos)  
**3,23%**
- 4. Insatisfeito (1 votos)  
**3,23%**



Legenda do gráfico acima:


MS + S: Respostas Muito Satisfeito + Satisfeito

PS+I: Respostas Parcialmente Satisfeito + Insatisfeito

**A soma das respostas “Muito satisfeito” e “Satisfeito” foi de 94% do total de respostas.**

**Qual é a sua autoavaliação (conhecimento adquirido, atendimento das expectativas)?**

1. Muito satisfeito (19 votos)  
**61,29%**
2. Satisfeito (10 votos)  
**32,26%**
3. Parcialmente satisfeito (1 votos)  
**3,23%**
4. Insatisfeito (1 votos)  
**3,23%**



Legenda do gráfico acima:

MS + S: Respostas Muito Satisfeito + Satisfeito

PS+I: Respostas Parcialmente Satisfeito + Insatisfeito

**A soma das respostas “Muito satisfeito” e “Satisfeito” foi de 94% do total de respostas.**

**Conclusão: a meta estipulada foi atingida para todos os itens avaliados.**

Nota: as respostas de texto não são publicáveis.