

## Pesquisa de Satisfação



# 21º CONGRESSO JURÍDICO DA FDSM

MERCADO, TRABALHO E DESENVOLVIMENTO

22 a 24 de maio

 Palestra de abertura:  
**Ministro do STJ João Otávio de Noronha**

- ▶ Palestras
- ▶ Minicursos
- ▶ Palestra de encerramento:  
**Desembargador Jorge Luiz Souto Maior**
- ▶ Confira toda a programação no site.

Inscrições e informações: [www.fdsm.edu.br](http://www.fdsm.edu.br)

Alunos:	Egressos:	Comunidade:
15/04 a 10/05: R\$ 25,00*	11/05 a 17/05: R\$ 45,00*	R\$ 45,00 (preço único)*
		R\$ 55,00 (preço único)*

\*Taxa de inscrição + doação de 1 litro de leite integral para o Hospital das Clínicas Samuel Libânio.  
Informações: Núcleo de Extensão - 35 3449-8125 e [extensao@fdsm.edu.br](mailto:extensao@fdsm.edu.br)



Minicurso 02, 23/5/19 - Quinta-feira - 14h

**Análise dos dados**

**21º Congresso Jurídico da FDSM**

23/05/19 - Quinta-feira 14h

Minicurso 02: Direito, Mídia e Poder: as decisões do Supremo Tribunal Federal em tempos de sociedade do espetáculo.

Profª. Ma. Renata Nascimento Gomes Schuwart, Prof. Me. Luiz Tarcísio de Paiva Costa e a Mestranda Nívea Andreza de Oliveira Costa

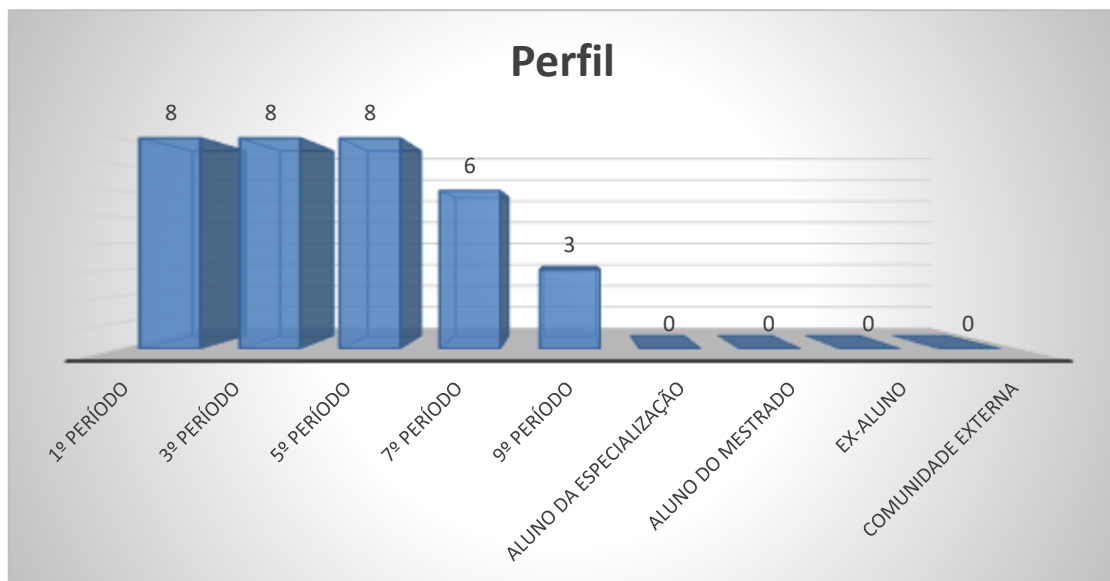
Local: Sala de Aula 3ºB

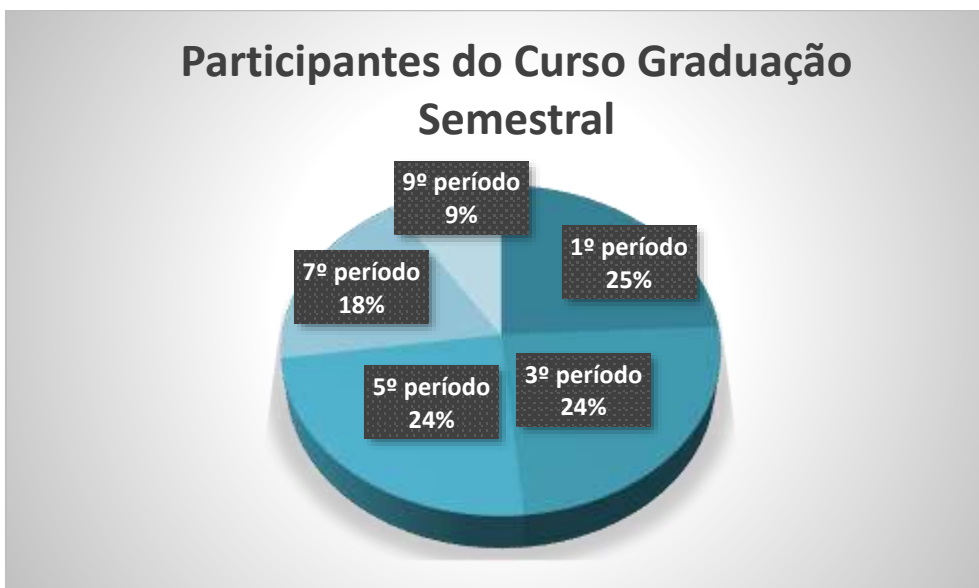
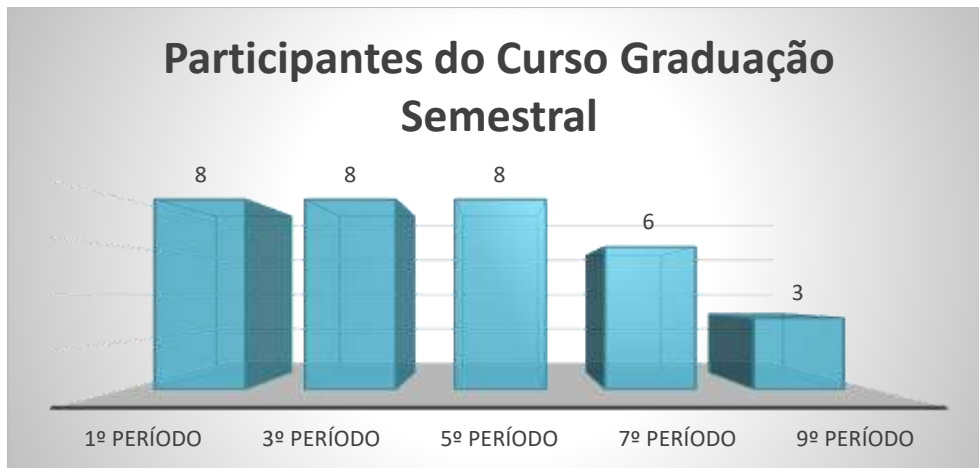
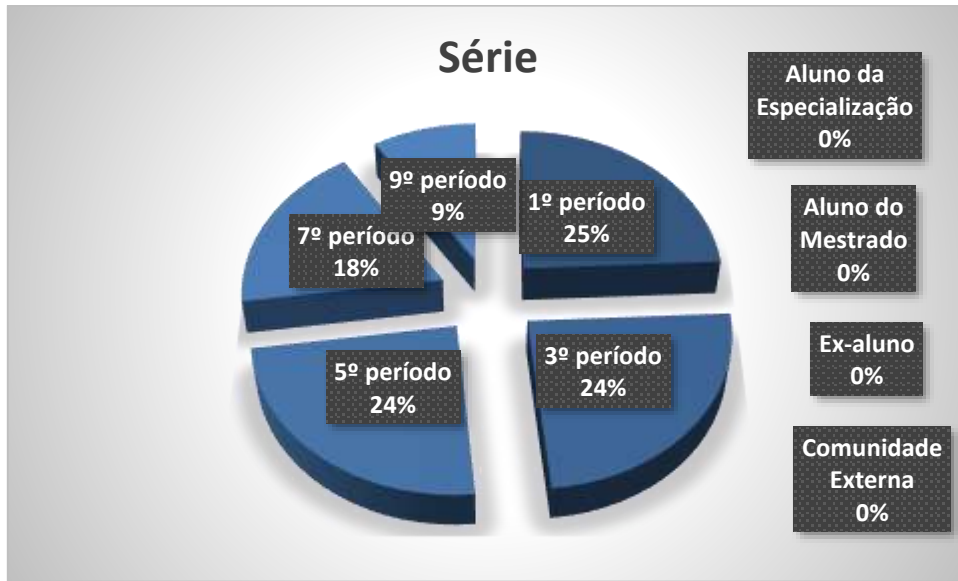
1. Setor responsável	Núcleo de Extensão
2. Setores de suporte	ASCOM e Logística.
3. Coleta de dados - formato	Formulário eletrônico, disponível no novo portal do aluno ( <a href="http://portal.fds.edu.br/">http://portal.fds.edu.br/</a> )
4. Divulgação dos resultados	<a href="http://www.fds.edu.br">www.fds.edu.br</a> – link CPA
5. Meta	A soma das respostas “Muito satisfeito” e “Satisfeito” deve ser de no mínimo 70% do total de respostas.
6. Nº de formulários respondidos	33 pessoas responderam à enquete de 46 usuários filtrados (71,74% de participação).

## Perguntas da Enquete

### Qual é o seu perfil?

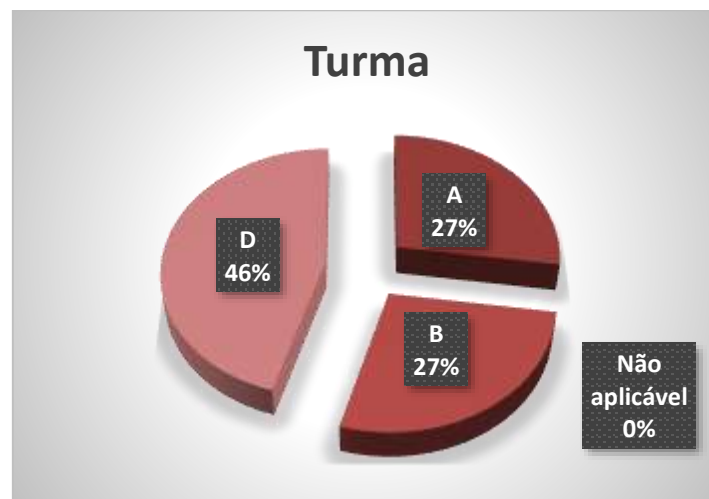
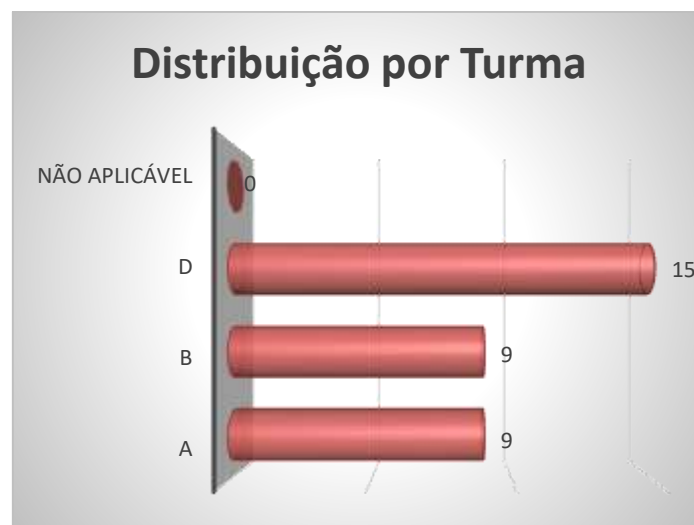
1. Aluno do 1º período da graduação (8 votos)	24,24%
2. Aluno do 3º período da graduação (8 votos)	24,24%
3. Aluno do 5º período da graduação (8 votos)	24,24%
4. Aluno do 7º período da graduação (6 votos)	18,18%
5. Aluno do 9º período da graduação (3 votos)	9,09%
6. Aluno do Mestrado (0 votos)	0,00%
7. Aluno da Especialização (0 votos)	0,00%
8. Comunidade Externa (0 votos)	0,00%
9. Ex-aluno (0 votos)	0,00%





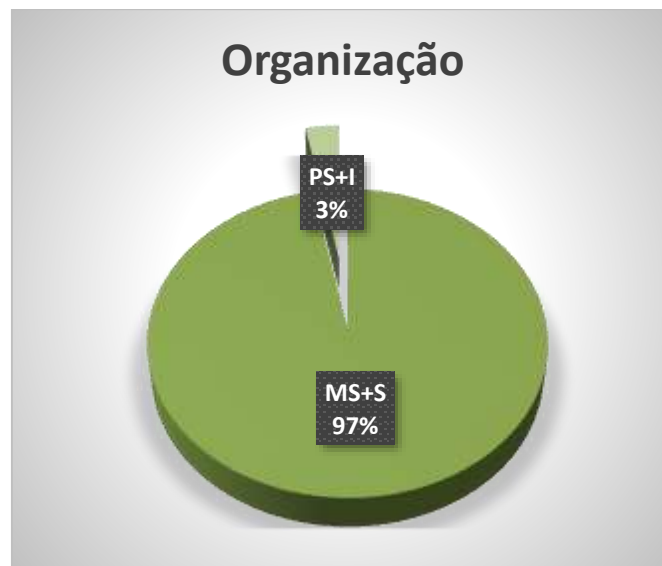
### Qual é a sua turma, se aluno da graduação?

1. D (15 votos)  
45,45%
2. A (9 votos)  
27,27%
3. B (9 votos)  
27,27%
4. Não aplicável (se aluno da especialização, aluno do mestrado, ex-aluno ou comunidade externa)  
(0 votos)  
0,00%



### Como você avalia a Organização (infraestrutura, som e duração)?

- 1. Muito satisfeito (28 votos)  
**84,85%**
- 2. Satisfeito (4 votos)  
**12,12%**
- 3. Parcialmente satisfeito (1 votos)  
**3,03%**
- 4. Insatisfeito (0 votos)  
**0,00%**



Legenda do gráfico acima:

MS + S: Respostas Muito Satisfeito + Satisfeito

PS+I: Respostas Parcialmente Satisfeito + Insatisfeito

**A soma das respostas “Muito satisfeito” e “Satisfeito” foi de 97% do total de respostas.**

### Como você avalia a Divulgação do evento ocorrido?

1. Muito satisfeito (26 votos)

78,79%

2. Satisfeito (4 votos)

12,12%

3. Parcialmente satisfeito (3 votos)

9,09%

4. Insatisfeito (0 votos)

0,00%



Legenda do gráfico acima:

MS + S: Respostas Muito Satisfeito + Satisfeito

PS+I: Respostas Parcialmente Satisfeito + Insatisfeito

A soma das respostas “Muito satisfeito” e “Satisfeito” foi de **91%** do total de respostas.

**Como você avalia o Expositor (capacidade de transmitir conhecimento, esclarecimento de dúvidas, fidelidade ao tema)?**

1. Muito satisfeito (27 votos)

**81,82%**

2. Satisfeito (4 votos)

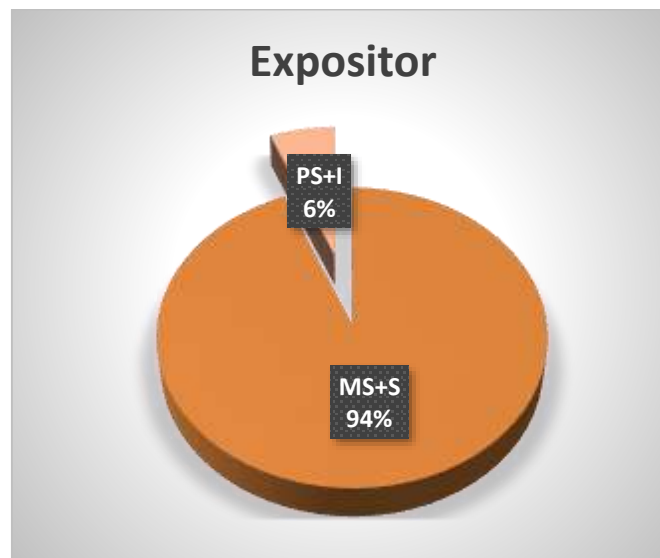
**12,12%**

3. Parcialmente satisfeito (2 votos)

**6,06%**

4. Insatisfeito (0 votos)

**0,00%**



Legenda do gráfico acima:

MS + S: Respostas Muito Satisfeito + Satisfeito

PS+I: Respostas Parcialmente Satisfeito + Insatisfeito

**A soma das respostas “Muito satisfeito” e “Satisfeito” foi de 94% do total de respostas.**



### Como você avalia a Atividade Acadêmica (tema e formato)?

1. Muito satisfeito (27 votos)

81,82%

2. Satisfeito (4 votos)


12,12%

3. Parcialmente satisfeito (2 votos)

6,06%

4. Insatisfeito (0 votos)

0,00%



Legenda do gráfico acima:

MS + S: Respostas Muito Satisfeito + Satisfeito

PS+I: Respostas Parcialmente Satisfeito + Insatisfeito

A soma das respostas “Muito satisfeito” e “Satisfeito” foi de **94%** do total de respostas.

**Qual é a sua autoavaliação (conhecimento adquirido, atendimento das expectativas)?**

1. Muito satisfeito (25 votos)

**75,76%**

2. Satisfeito (6 votos)

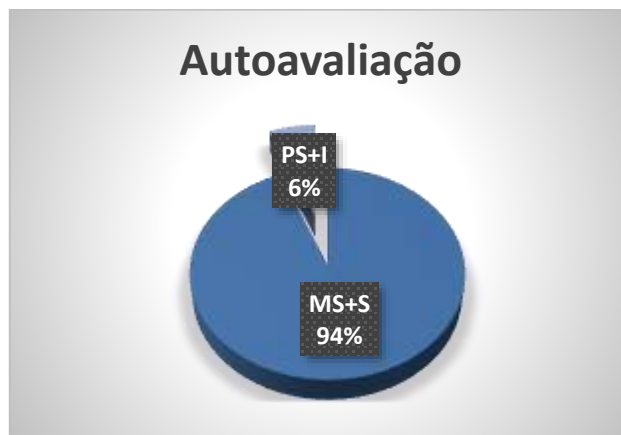
**18,18%**

3. Parcialmente satisfeito (1 votos)

**3,03%**

4. Insatisfeito (1 votos)

**3,03%**



Legenda do gráfico acima:

MS + S: Respostas Muito Satisfeito + Satisfeito

PS+I: Respostas Parcialmente Satisfeito + Insatisfeito

**A soma das respostas “Muito satisfeito” e “Satisfeito” foi de 94% do total de respostas.**

**Conclusão: a meta estipulada foi atingida para todos os itens avaliados.**

Nota: as respostas de texto não são publicáveis.