

Pesquisa de Satisfação



21º CONGRESSO JURÍDICO DA FDSM

MERCADO, TRABALHO E DESENVOLVIMENTO

22 a 24 de maio

 Palestra de abertura:
Ministro do STJ João Otávio de Noronha

- ▶ Palestras
- ▶ Minicursos
- ▶ Palestra de encerramento:
Desembargador Jorge Luiz Souto Maior
- ▶ Confira toda a programação no site.

Inscrições e informações: www.fdsm.edu.br

Alunos:	Egressos:	Comunidade:
15/04 a 10/05: R\$ 25,00*	11/05 a 17/05: R\$ 45,00*	R\$ 45,00 (preço único)*
		R\$ 55,00 (preço único)*

*Taxa de inscrição + doação de 1 litro de leite integral para o Hospital das Clínicas Samuel Libânio.
Informações: Núcleo de Extensão - 35 3449-8125 e extensao@fdsm.edu.br



Minicurso 01, 23/5/19 - Quinta-feira - 14h

Análise dos dados

21º Congresso Jurídico da FDSM

23/05/19 - Quinta-feira 14h

Minicurso 01: Estratégias em Planejamento Sucessório

Prof. Me. Ricardo Alves de Lima

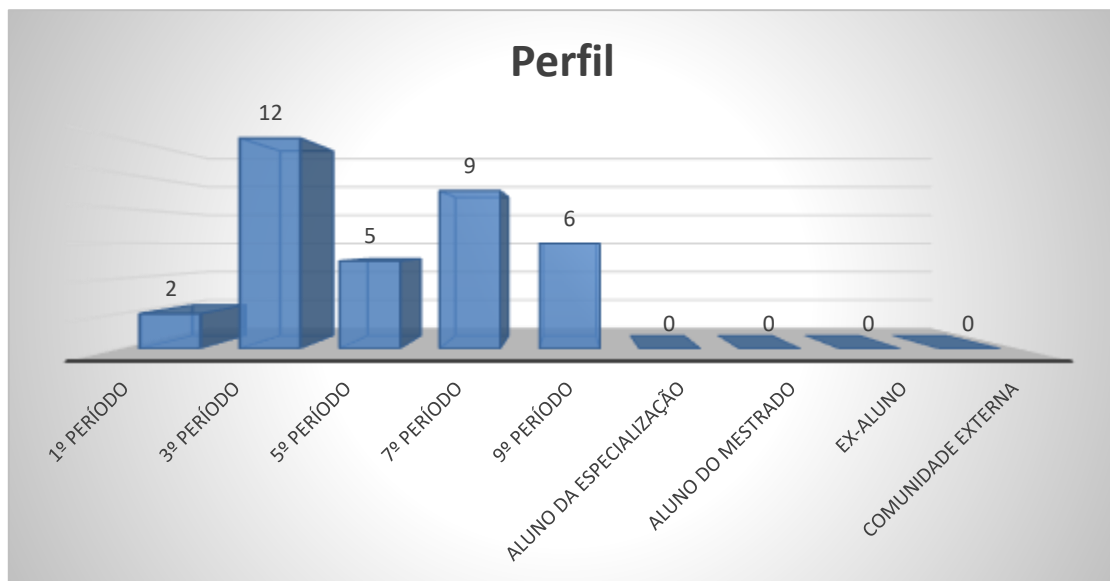
Local: Sala de Aula 1ºB

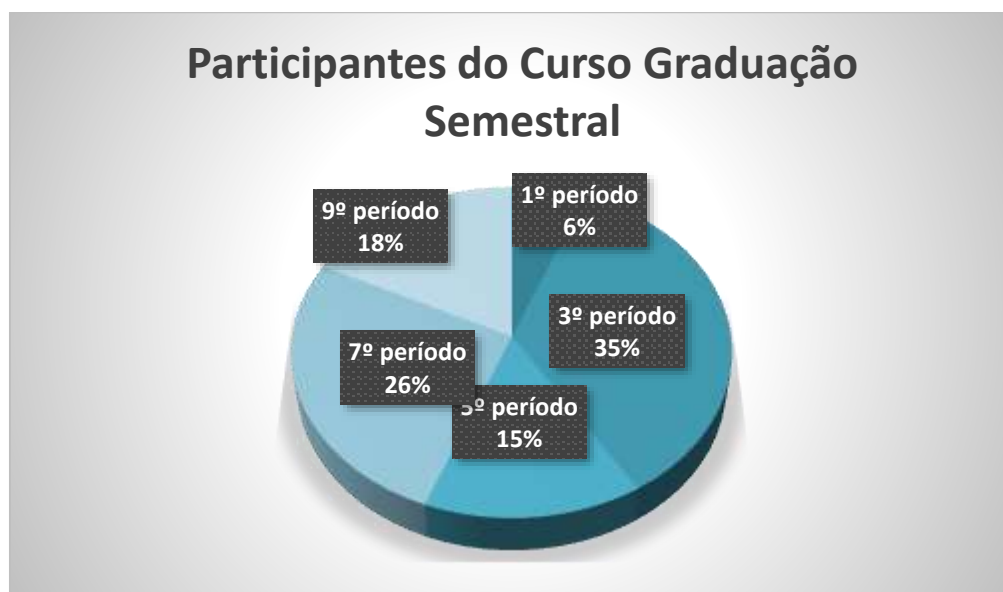
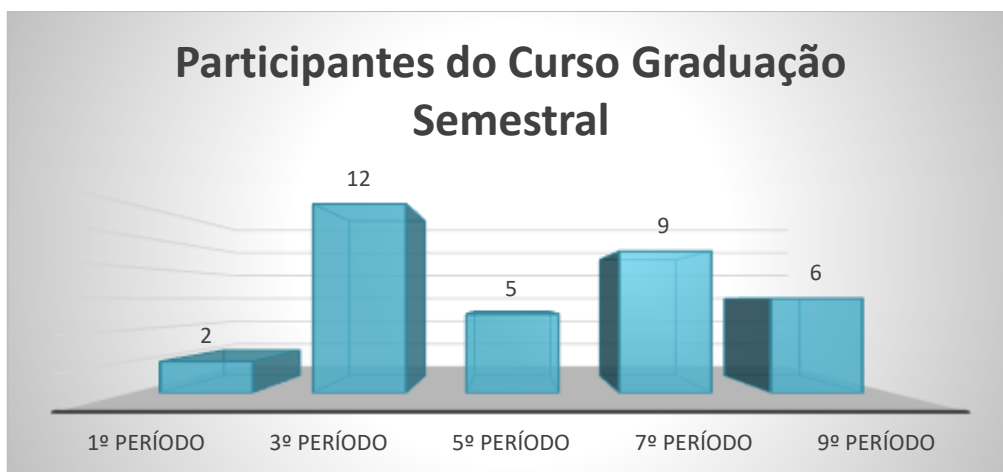
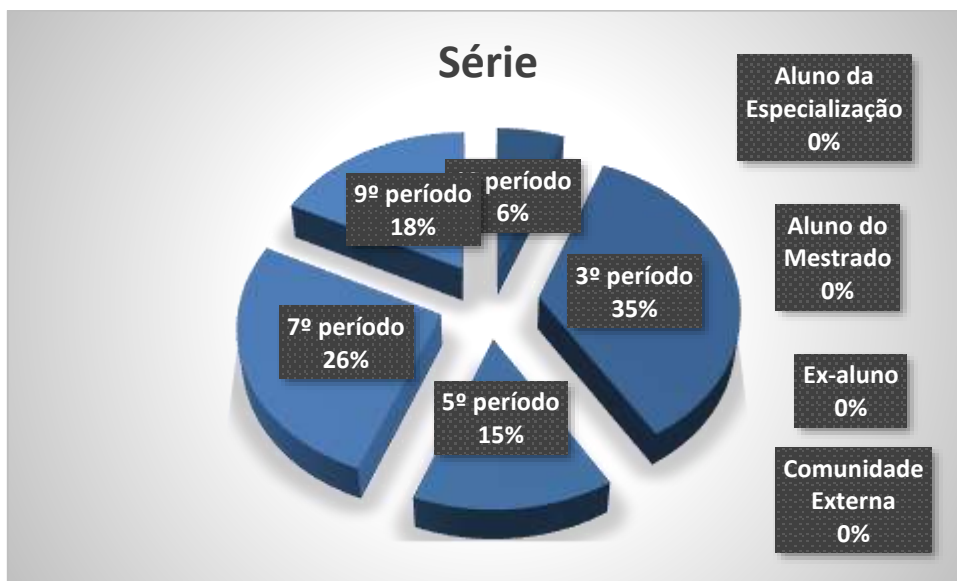
1. Setor responsável	Núcleo de Extensão
2. Setores de suporte	ASCOM e Logística.
3. Coleta de dados - formato	Formulário eletrônico, disponível no novo portal do aluno (http://portal.fds.edu.br/)
4. Divulgação dos resultados	www.fds.edu.br – link CPA
5. Meta	A soma das respostas “Muito satisfeito” e “Satisfeito” deve ser de no mínimo 70% do total de respostas.
6. Nº de formulários respondidos	34 pessoas responderam à enquete de 48 usuários filtrados (70,83% de participação).

Perguntas da Enquete

Qual é o seu perfil?

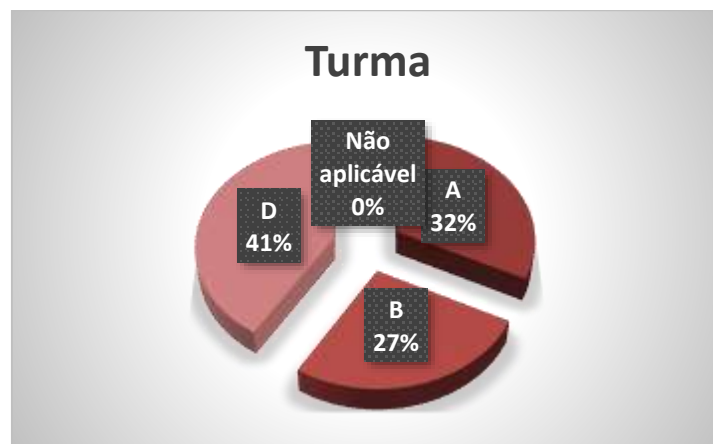
1. Aluno do 3º período da graduação (12 votos)	35,29%
2. Aluno do 7º período da graduação (9 votos)	26,47%
3. Aluno do 9º período da graduação (6 votos)	17,65%
4. Aluno do 5º período da graduação (5 votos)	14,71%
5. Aluno do 1º período da graduação (2 votos)	5,88%
6. Aluno do Mestrado (0 votos)	0,00%
7. Aluno da Especialização (0 votos)	0,00%
8. Comunidade Externa (0 votos)	0,00%
9. Ex-aluno (0 votos)	0,00%





Qual é a sua turma, se aluno da graduação?

1. D (14 votos)
41,18%
2. A (11 votos)
32,35%
3. B (9 votos)
26,47%
4. Não aplicável (se aluno da especialização, aluno do mestrado, ex-aluno ou comunidade externa)
(0 votos)
0,00%



Como você avalia a Organização (infraestrutura, som e duração)?

1. Muito satisfeito (25 votos)

73,53%

2. Satisfeito (8 votos)

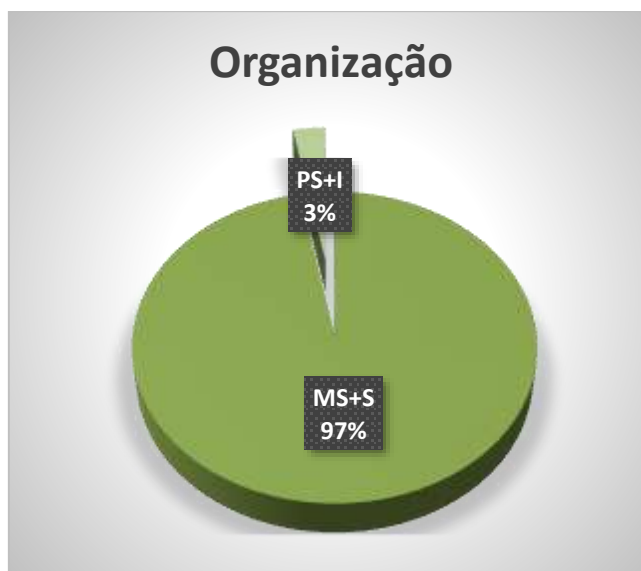
23,53%

3. Parcialmente satisfeito (1 votos)

2,94%

4. Insatisfeito (0 votos)

0,00%



Legenda do gráfico acima:

MS + S: Respostas Muito Satisfeito + Satisfeito

PS+I: Respostas Parcialmente Satisfeito + Insatisfeito

A soma das respostas “Muito satisfeito” e “Satisfeito” foi de 97% do total de respostas.

Como você avalia a Divulgação do evento ocorrido?

1. Muito satisfeito (26 votos)

76,47%

2. Satisfeito (8 votos)

23,53%

3. Parcialmente satisfeito (0 votos)

0,00%

4. Insatisfeito (0 votos)

0,00%



Legenda do gráfico acima:

MS + S: Respostas Muito Satisfeito + Satisfeito

PS+I: Respostas Parcialmente Satisfeito + Insatisfeito

A soma das respostas “Muito satisfeito” e “Satisfeito” foi de **100%** do total de respostas.

Como você avalia o Expositor (capacidade de transmitir conhecimento, esclarecimento de dúvidas, fidelidade ao tema)?

1. Muito satisfeito (28 votos)

82,35%

2. Satisfeito (5 votos)

14,71%

3. Parcialmente satisfeito (1 votos)

2,94%

4. Insatisfeito (0 votos)

0,00%



Legenda do gráfico acima:

MS + S: Respostas Muito Satisfeito + Satisfeito

PS+I: Respostas Parcialmente Satisfeito + Insatisfeito

A soma das respostas “Muito satisfeito” e “Satisfeito” foi de 97% do total de respostas.

Como você avalia a Atividade Acadêmica (tema e formato)?

1. Muito satisfeito (26 votos)

76,47%

2. Satisfeito (6 votos)


17,65%

3. Parcialmente satisfeito (2 votos)

5,88%

4. Insatisfeito (0 votos)

0,00%



Legenda do gráfico acima:


MS + S: Respostas Muito Satisfeito + Satisfeito

PS+I: Respostas Parcialmente Satisfeito + Insatisfeito

A soma das respostas “Muito satisfeito” e “Satisfeito” foi de **94%** do total de respostas.

Qual é a sua autoavaliação (conhecimento adquirido, atendimento das expectativas)?

1. Muito satisfeito (25 votos)	73,53%
2. Satisfeito (8 votos)	23,53%
3. Parcialmente satisfeito (1 votos)	2,94%
4. Insatisfeito (0 votos)	0,00%



Legenda do gráfico acima:

MS + S: Respostas Muito Satisfeito + Satisfeito

PS+I: Respostas Parcialmente Satisfeito + Insatisfeito

A soma das respostas “Muito satisfeito” e “Satisfeito” foi de 97% do total de respostas.

Conclusão: a meta estipulada foi atingida para todos os itens avaliados.

Nota: as respostas de texto não são publicáveis.