

## Pesquisa de Satisfação



# 21º CONGRESSO JURÍDICO DA FDSM

MERCADO, TRABALHO E DESENVOLVIMENTO

22 a 24 de maio

 Palestra de abertura:  
**Ministro do STJ João Otávio de Noronha**

- ▶ Palestras
- ▶ Minicursos
- ▶ Palestra de encerramento:  
**Desembargador Jorge Luiz Souto Maior**
- ▶ Confira toda a programação no site.

Inscrições e informações: [www.fdsm.edu.br](http://www.fdsm.edu.br)

Alunos:	Egressos:	Comunidade:
15/04 a 10/05: R\$ 25,00*	11/05 a 17/05: R\$ 45,00*	R\$ 45,00 (preço único)*
	R\$ 45,00 (preço único)*	R\$ 55,00 (preço único)*

\*Taxa de inscrição + doação de 1 litro de leite integral para o Hospital das Clínicas Samuel Libânio.  
Informações: Núcleo de Extensão - 35 3449-8125 e [extensao@fdsm.edu.br](mailto:extensao@fdsm.edu.br)



Painel 5, 23/5/19 - Quinta-feira - 19h30

**Análise dos dados**

**21º Congresso Jurídico da FDSM**

23/05/19 - Quinta-feira 19h30

Painel 05: Reforma Tributária: a modernização do sistema de tributação e seus reflexos na economia e na competitividade do Brasil

Dr. Francisco Bernardes Costa Filho

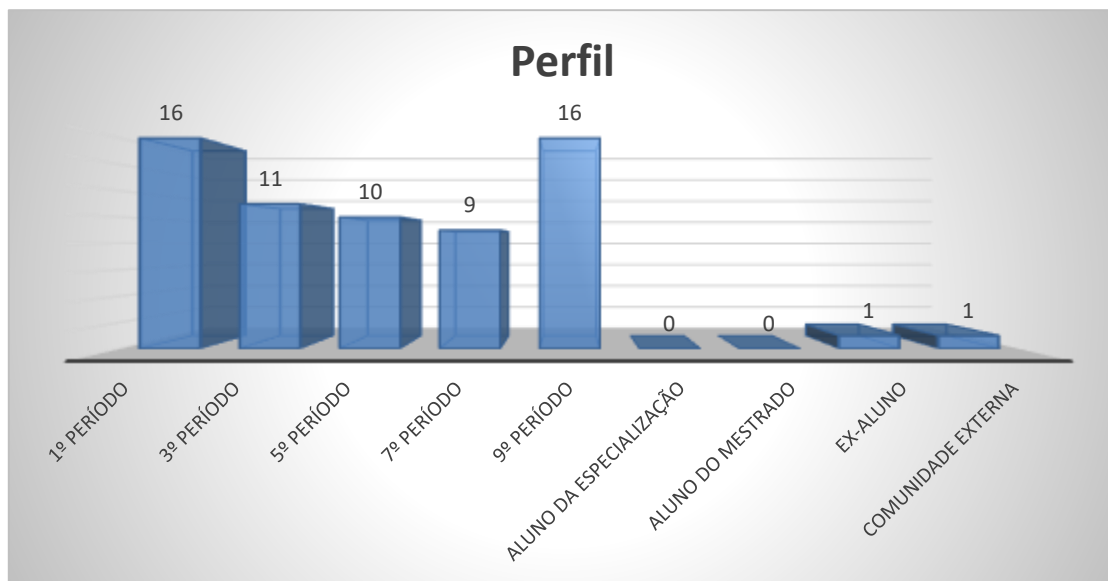
Local: Sala de Aula

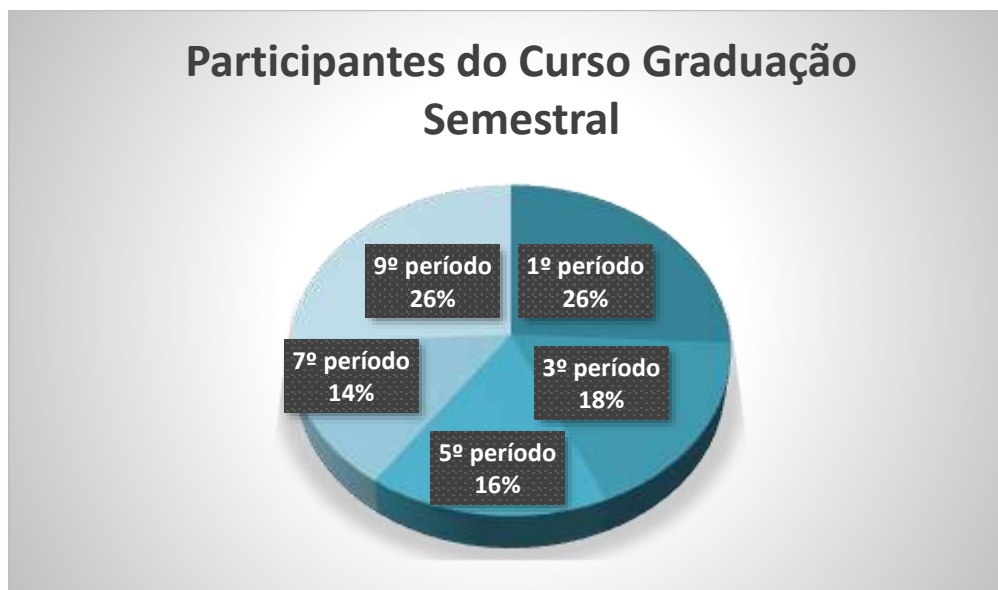
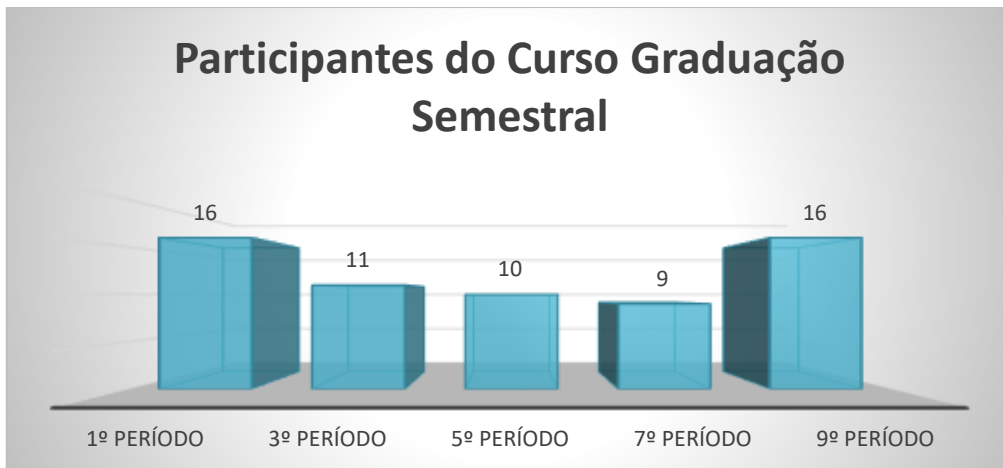
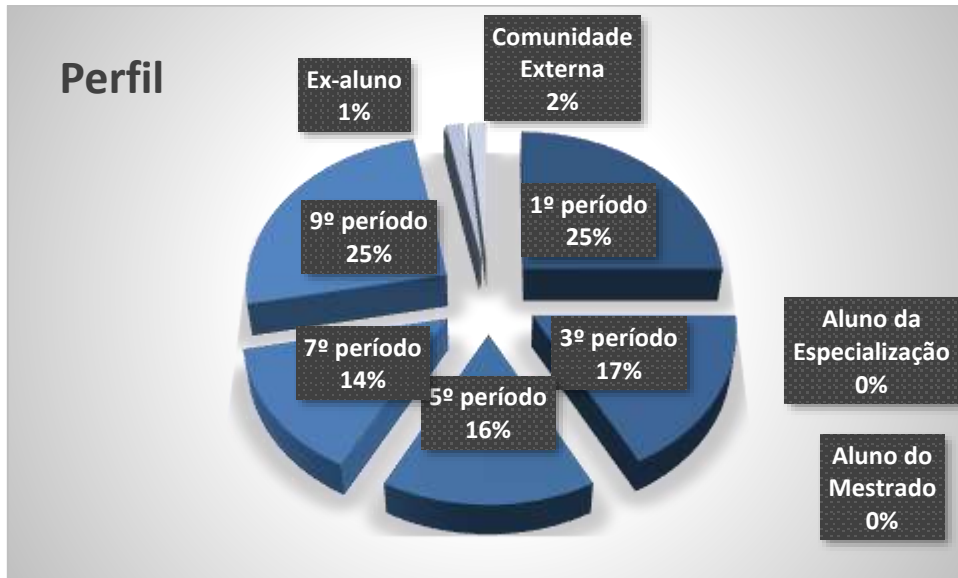
1. Setor responsável	Núcleo de Extensão
2. Setores de suporte	ASCOM e Logística.
3. Coleta de dados - formato	Formulário eletrônico, disponível no novo portal do aluno ( <a href="http://portal.fds.edu.br/">http://portal.fds.edu.br/</a> )
4. Divulgação dos resultados	<a href="http://www.fds.edu.br">www.fds.edu.br</a> – link CPA
5. Meta	A soma das respostas “Muito satisfeito” e “Satisfeito” deve ser de no mínimo 70% do total de respostas.
6. Nº de formulários respondidos	64 pessoas responderam à enquete de 76 usuários filtrados (84,21% de participação).

## Perguntas da Enquete

### Qual é o seu perfil?

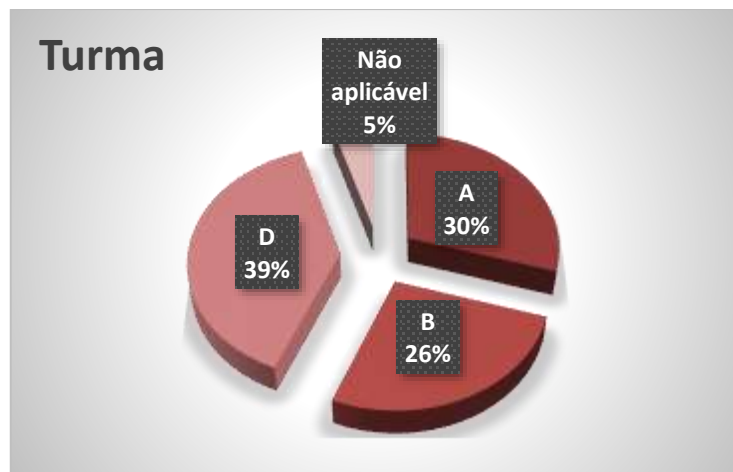
1. Aluno do 1º período da graduação (16 votos)	25,00%
2. Aluno do 9º período da graduação (16 votos)	25,00%
3. Aluno do 3º período da graduação (11 votos)	17,19%
4. Aluno do 5º período da graduação (10 votos)	15,63%
5. Aluno do 7º período da graduação (9 votos)	14,06%
6. Comunidade Externa (1 votos)	1,56%
7. Ex-aluno (1 votos)	1,56%
8. Aluno do Mestrado (0 votos)	0,00%
9. Aluno da Especialização (0 votos)	0,00%





### Qual é a sua turma, se aluno da graduação?

1. D (25 votos)  
**39,06%**
2. A (19 votos)  
**29,69%**
3. B (17 votos)  
**26,56%**
4. Não aplicável (se aluno da especialização, aluno do mestrado, ex-aluno ou comunidade externa) (3 votos)  
**4,69%**



\* Na lista de respondentes, além dos alunos da graduação do primeiro semestre de 2019, aparece 1 participante do 10º D – DIR 2014/1; 1 do 10º A – DIR 2018/1; e 2 participantes do 10º D – DIR 2018/1.

### Como você avalia a Organização (infraestrutura, som e duração)?

1. Muito satisfeito (40 votos)

62,50%

2. Satisfeito (21 votos)

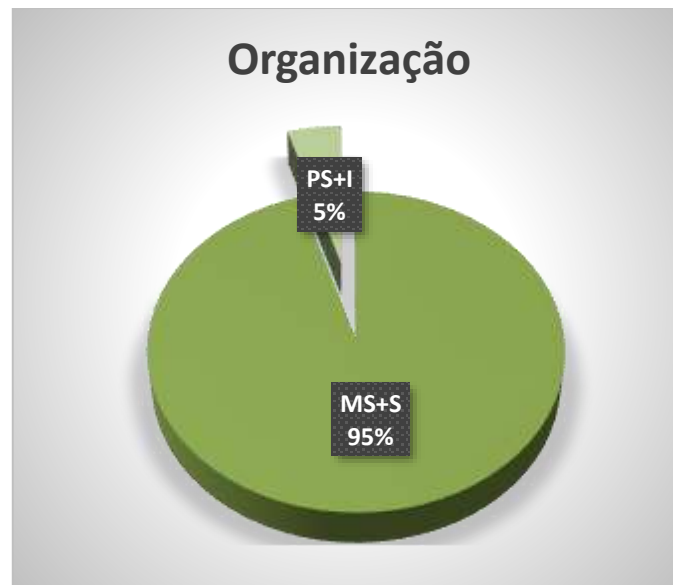
32,81%

3. Parcialmente satisfeito (3 votos)

4,69%

4. Insatisfeito (0 votos)

0,00%



Legenda do gráfico acima:

MS + S: Respostas Muito Satisfeito + Satisfeito

PS+I: Respostas Parcialmente Satisfeito + Insatisfeito

A soma das respostas “Muito satisfeito” e “Satisfeito” foi de **95%** do total de respostas.

### Como você avalia a Divulgação do evento ocorrido?

1. Muito satisfeito (41 votos)

64,06%

2. Satisfeito (23 votos)

35,94%

3. Parcialmente satisfeito (0 votos)

0,00%

4. Insatisfeito (0 votos)

0,00%



Legenda do gráfico acima:

MS + S: Respostas Muito Satisfeito + Satisfeito

PS+I: Respostas Parcialmente Satisfeito + Insatisfeito

A soma das respostas “Muito satisfeito” e “Satisfeito” foi de **100%** do total de respostas.

**Como você avalia o Expositor (capacidade de transmitir conhecimento, esclarecimento de dúvidas, fidelidade ao tema)?**

1. Muito satisfeito (38 votos)

**59,38%**

2. Satisfeito (20 votos)

**31,25%**

3. Parcialmente satisfeito (4 votos)

**6,25%**

4. Insatisfeito (2 votos)

**3,13%**



Legenda do gráfico acima:

MS + S: Respostas Muito Satisfeito + Satisfeito

PS+I: Respostas Parcialmente Satisfeito + Insatisfeito

**A soma das respostas “Muito satisfeito” e “Satisfeito” foi de 91% do total de respostas.**



### Como você avalia a Atividade Acadêmica (tema e formato)?

1. Muito satisfeito (39 votos)

60,94%

2. Satisfeito (23 votos)


35,94%

3. Parcialmente satisfeito (1 votos)

1,56%

4. Insatisfeito (1 votos)

1,56%



Legenda do gráfico acima:

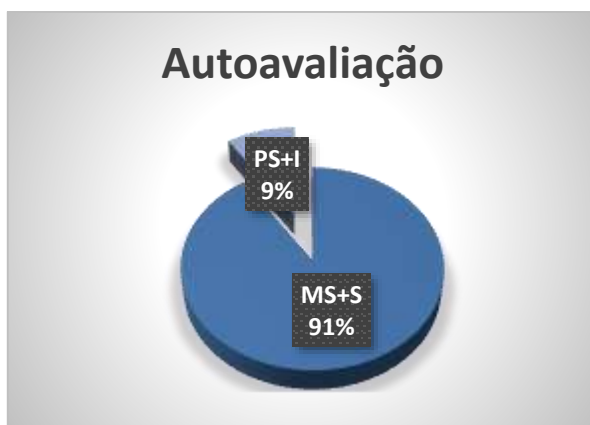
MS + S: Respostas Muito Satisfeito + Satisfeito

PS+I: Respostas Parcialmente Satisfeito + Insatisfeito

**A soma das respostas “Muito satisfeito” e “Satisfeito” foi de 97% do total de respostas.**

**Qual é a sua autoavaliação (conhecimento adquirido, atendimento das expectativas)?**

1. Satisfeito (30 votos) **46,88%**
2. Muito satisfeito (28 votos) **43,75%**
3. Parcialmente satisfeito (5 votos) **7,81%**
4. Insatisfeito (1 votos) **1,56%**



Legenda do gráfico acima:

MS + S: Respostas Muito Satisfeito + Satisfeito

PS+I: Respostas Parcialmente Satisfeito + Insatisfeito

**A soma das respostas “Muito satisfeito” e “Satisfeito” foi de 91% do total de respostas.**

**Conclusão: a meta estipulada foi atingida para todos os itens avaliados.**

Nota: as respostas de texto não são publicáveis.