

## Pesquisa de Satisfação



# 21º CONGRESSO JURÍDICO DA FDSM

MERCADO, TRABALHO E DESENVOLVIMENTO

22 a 24 de maio

 Palestra de abertura:  
**Ministro do STJ João Otávio de Noronha**

- ▶ Palestras
- ▶ Minicursos
- ▶ Palestra de encerramento:  
**Desembargador Jorge Luiz Souto Maior**
- ▶ Confira toda a programação no site.

Inscrições e informações: [www.fdsm.edu.br](http://www.fdsm.edu.br)

Alunos:	Egressos:	Comunidade:
15/04 a 10/05: R\$ 25,00*	11/05 a 17/05: R\$ 45,00*	R\$ 45,00 (preço único)*
		R\$ 55,00 (preço único)*

\*Taxa de inscrição + doação de 1 litro de leite integral para o Hospital das Clínicas Samuel Libânio.  
Informações: Núcleo de Extensão - 35 3449-8125 e [extensao@fdsu.edu.br](mailto:extensao@fdsu.edu.br)



Painel 4, 23/5/19 - Quinta-feira - 19h30

**Análise dos dados**

**21º Congresso Jurídico da FDSM**

23/05/19 - Quinta-feira 19h30

Painel 04: O Papel do Advogado como Gestor Jurídico nos Escritórios e Departamentos Jurídicos

Dr. Ricardo Martins Motta

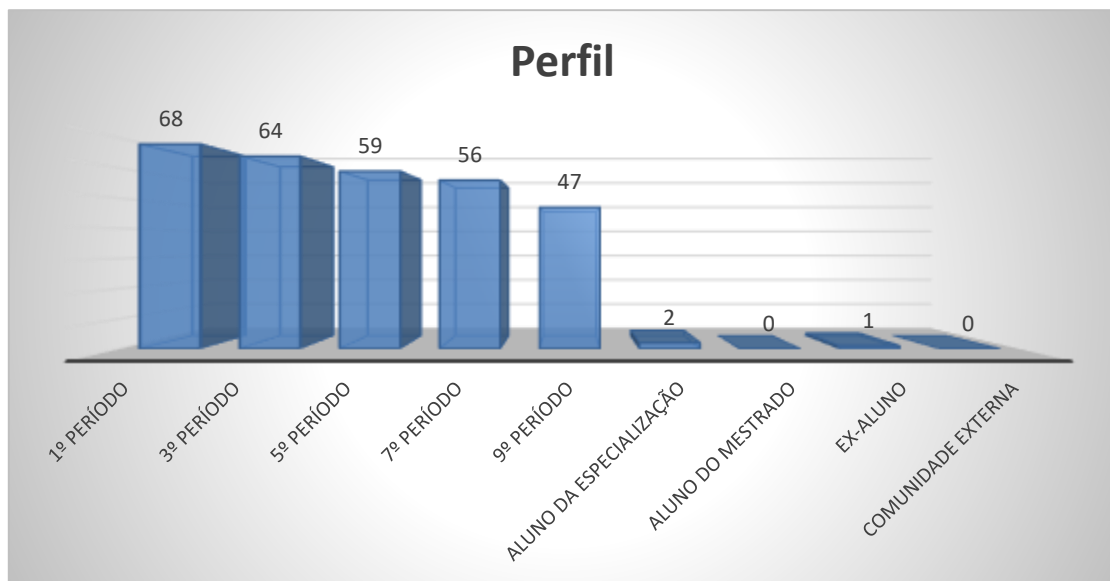
Local: Salão do Tribunal do Júri

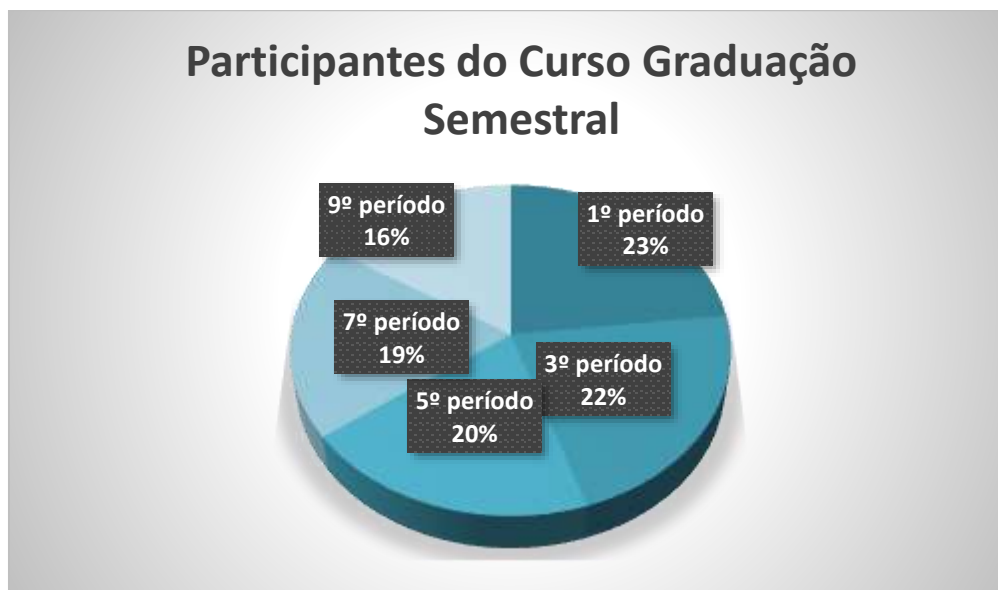
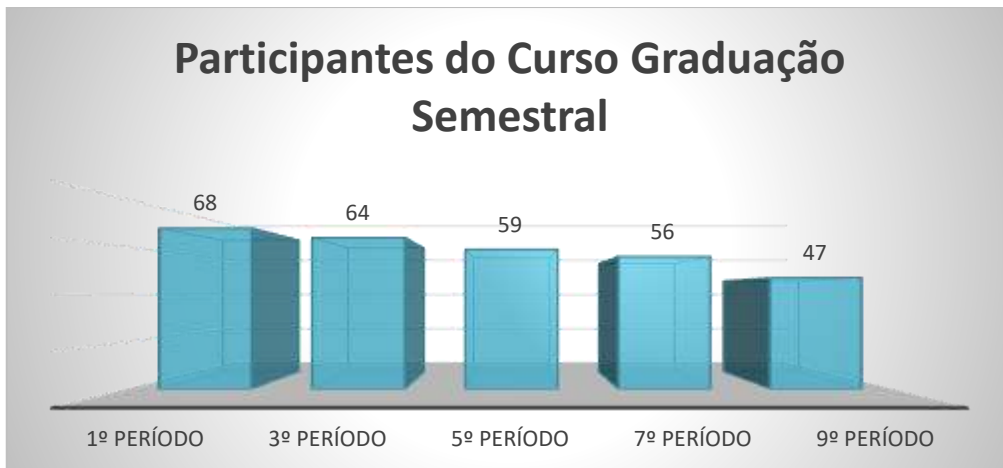
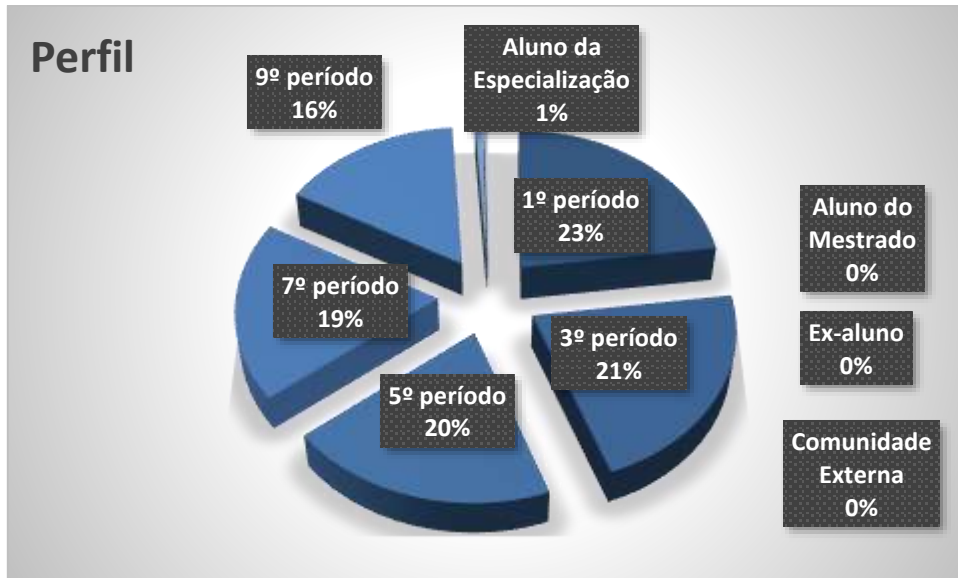
1. Setor responsável	Núcleo de Extensão
2. Setores de suporte	ASCOM e Logística.
3. Coleta de dados - formato	Formulário eletrônico, disponível no novo portal do aluno ( <a href="http://portal.fds.edu.br/">http://portal.fds.edu.br/</a> )
4. Divulgação dos resultados	<a href="http://www.fds.edu.br">www.fds.edu.br</a> – link CPA
5. Meta	A soma das respostas “Muito satisfeito” e “Satisfeito” deve ser de no mínimo 70% do total de respostas.
6. Nº de formulários respondidos	297 pessoas responderam à enquete de 779 usuários filtrados (38,13% de participação).

## Perguntas da Enquete

### Qual é o seu perfil?

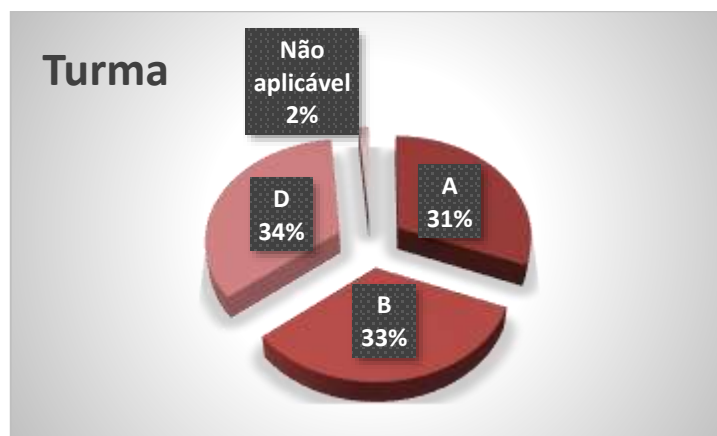
1. Aluno do 1º período da graduação (68 votos)	22,90%
2. Aluno do 3º período da graduação (64 votos)	21,55%
3. Aluno do 5º período da graduação (59 votos)	19,87%
4. Aluno do 7º período da graduação (56 votos)	18,86%
5. Aluno do 9º período da graduação (47 votos)	15,82%
6. Aluno da Especialização (2 votos)	0,67%
7. Ex-aluno (1 votos)	0,34%
8. Comunidade Externa (0 votos)	0,00%
9. Aluno do Mestrado (0 votos)	0,00%





### Qual é a sua turma, se aluno da graduação?

1. D (102 votos)  
34,34%
2. B (99 votos)  
33,33%
3. A (92 votos)  
30,98%
4. Não aplicável (se aluno da especialização, aluno do mestrado, ex-aluno ou comunidade externa)  
(4 votos)  
1,35%



\* Na lista de respondentes, além dos alunos da graduação do primeiro semestre de 2019, aparece 1 participante do 10º D – DIR 2017/1; 1 do 10º A – DIR 2018/1; 2 participantes do 10º B – DIR 2018/1; e 3 do 10º D – DIR 2018/1.

### Como você avalia a Organização (infraestrutura, som e duração)?

1. Muito satisfeito (190 votos)

63,97%

2. Satisfeito (99 votos)


33,33%

3. Parcialmente satisfeito (5 votos)

1,68%

4. Insatisfeito (3 votos)

1,01%



Legenda do gráfico acima:

MS + S: Respostas Muito Satisfeito + Satisfeito

PS+I: Respostas Parcialmente Satisfeito + Insatisfeito

A soma das respostas “Muito satisfeito” e “Satisfeito” foi de **97%** do total de respostas.

### Como você avalia a Divulgação do evento ocorrido?

1. Muito satisfeito (195 votos)

65,66%

2. Satisfeito (99 votos)

33,33%

3. Parcialmente satisfeito (3 votos)

1,01%

4. Insatisfeito (0 votos)

0,00%



Legenda do gráfico acima:

MS + S: Respostas Muito Satisfeito + Satisfeito

PS+I: Respostas Parcialmente Satisfeito + Insatisfeito

**A soma das respostas “Muito satisfeito” e “Satisfeito” foi de 99% do total de respostas.**

**Como você avalia o Expositor (capacidade de transmitir conhecimento, esclarecimento de dúvidas, fidelidade ao tema)?**

1. Muito satisfeito (185 votos)

62,29%

2. Satisfeito (103 votos)

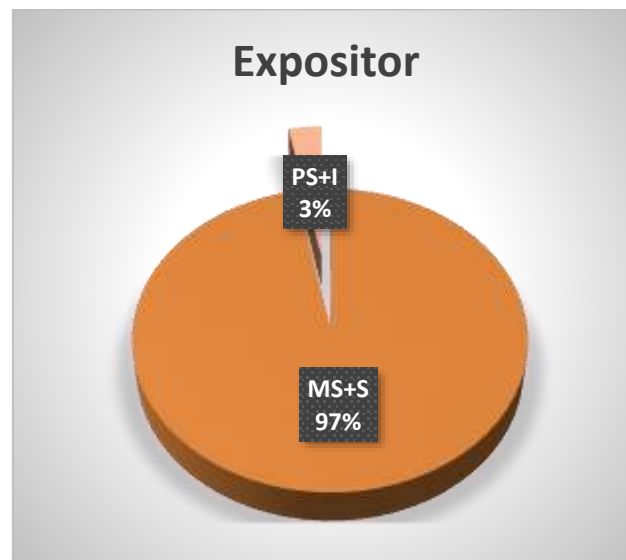
34,68%

3. Parcialmente satisfeito (8 votos)

2,69%

4. Insatisfeito (1 voto)

0,34%



Legenda do gráfico acima:

MS + S: Respostas Muito Satisfeito + Satisfeito

PS+I: Respostas Parcialmente Satisfeito + Insatisfeito

**A soma das respostas “Muito satisfeito” e “Satisfeito” foi de 97% do total de respostas.**



### Como você avalia a Atividade Acadêmica (tema e formato)?

1. Muito satisfeito (197 votos)

66,33%

2. Satisfeito (98 votos)

33,00%

3. Parcialmente satisfeito (2 votos)

0,67%

4. Insatisfeito (0 votos)

0,00%



Legenda do gráfico acima:


MS + S: Respostas Muito Satisfeito + Satisfeito

PS+I: Respostas Parcialmente Satisfeito + Insatisfeito

**A soma das respostas “Muito satisfeito” e “Satisfeito” foi de 99% do total de respostas.**

**Qual é a sua autoavaliação (conhecimento adquirido, atendimento das expectativas)?**

1. Muito satisfeito (169 votos) **56,90%**
2. Satisfeito (117 votos) **39,39%**
3. Parcialmente satisfeito (11 votos) **3,70%**
4. Insatisfeito (0 votos) **0,00%**



Legenda do gráfico acima:

MS + S: Respostas Muito Satisfeito + Satisfeito

PS+I: Respostas Parcialmente Satisfeito + Insatisfeito

**A soma das respostas “Muito satisfeito” e “Satisfeito” foi de 96% do total de respostas.**

**Conclusão: a meta estipulada foi atingida para todos os itens avaliados.**

Nota: as respostas de texto não são publicáveis.