

## Pesquisa de Satisfação



# 21º CONGRESSO JURÍDICO DA FDSM

MERCADO, TRABALHO E DESENVOLVIMENTO

22 a 24 de maio

 Palestra de abertura:  
**Ministro do STJ João Otávio de Noronha**

- ▶ Palestras
- ▶ Minicursos
- ▶ Palestra de encerramento:  
**Desembargador Jorge Luiz Souto Maior**
- ▶ Confira toda a programação no site.



Inscrições e informações: [www.fdsm.edu.br](http://www.fdsm.edu.br)

Alunos:	Egressos:	Comunidade:
15/04 a 10/05: R\$ 25,00*	11/05 a 17/05: R\$ 45,00*	R\$ 45,00 (preço único)*
		R\$ 55,00 (preço único)*

\*Taxa de inscrição + doação de 1 litro de leite integral para o Hospital das Clínicas Samuel Libânio.  
Informações: Núcleo de Extensão - 35 3449-8125 e [extensao@fdsu.edu.br](mailto:extensao@fdsu.edu.br)



Painel 2, 23/5/19 - Quinta-feira - 09h

**Análise dos dados**

**21º Congresso Jurídico da FDSM**

23/05/19 - Quinta-feira 09h

Painel 02: A Lei Maria da Penha e seus Reflexos Sociais

Dra. Sumara Aparecida Marçal Soares

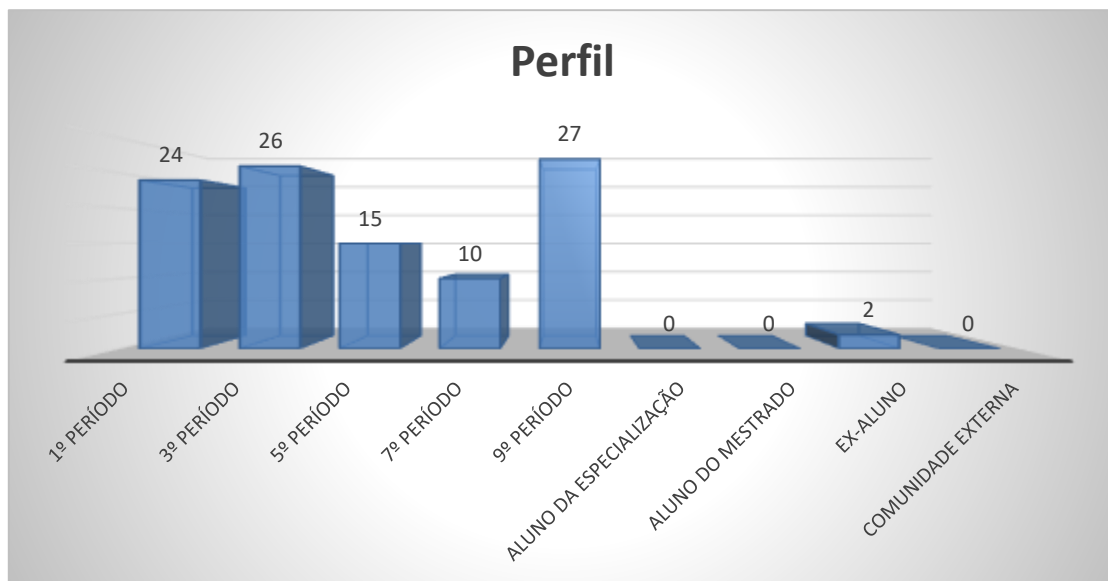
Local: Salão Nobre

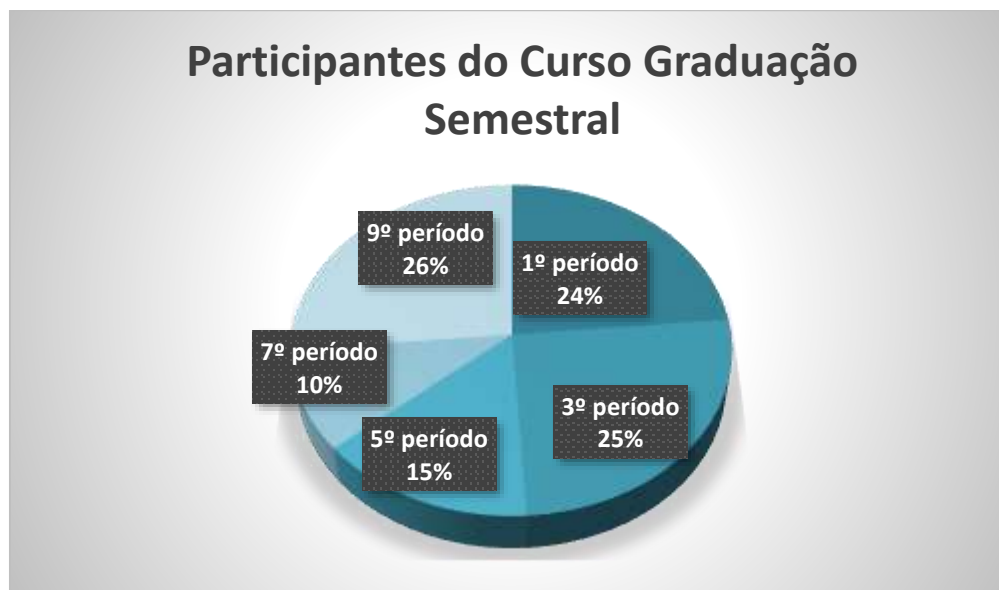
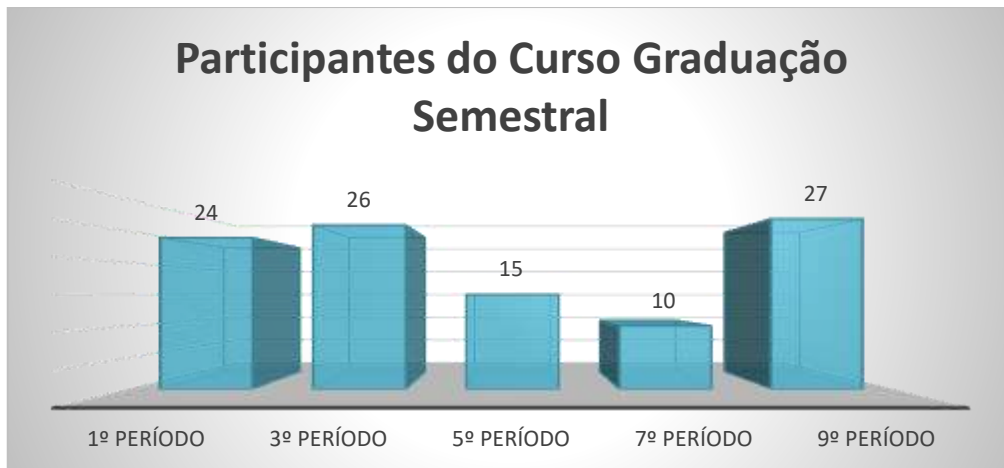
1. Setor responsável	Núcleo de Extensão
2. Setores de suporte	ASCOM e Logística.
3. Coleta de dados - formato	Formulário eletrônico, disponível no novo portal do aluno ( <a href="http://portal.fds.edu.br/">http://portal.fds.edu.br/</a> )
4. Divulgação dos resultados	<a href="http://www.fds.edu.br">www.fds.edu.br</a> – link CPA
5. Meta	A soma das respostas “Muito satisfeito” e “Satisfeito” deve ser de no mínimo 70% do total de respostas.
6. Nº de formulários respondidos	104 pessoas responderam à enquete de 153 usuários filtrados (67,97% de participação).

## Perguntas da Enquete

### Qual é o seu perfil?

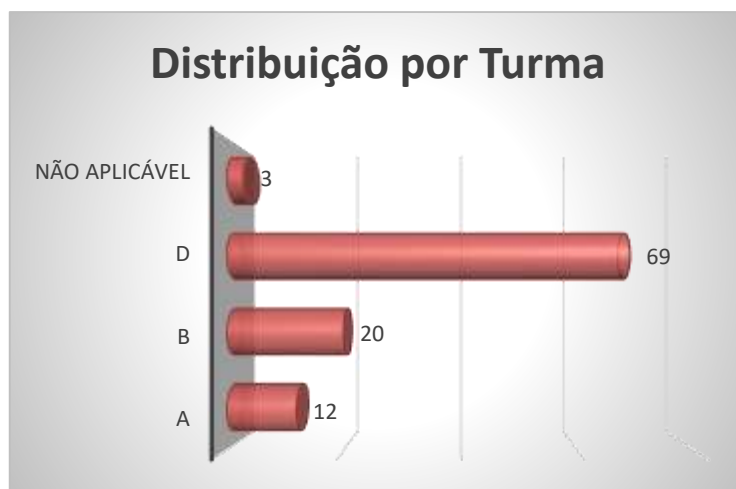
1. Aluno do 9º período da graduação (27 votos)	25,96%
2. Aluno do 3º período da graduação (26 votos)	25,00%
3. Aluno do 1º período da graduação (24 votos)	23,08%
4. Aluno do 5º período da graduação (15 votos)	14,42%
5. Aluno do 7º período da graduação (10 votos)	9,62%
6. Ex-aluno (2 votos)	1,92%
7. Aluno do Mestrado (0 votos)	0,00%
8. Aluno da Especialização (0 votos)	0,00%
9. Comunidade Externa (0 votos)	0,00%





### Qual é a sua turma, se aluno da graduação?

1. D (69 votos)  
66,35%
2. B (20 votos)  
19,23%
3. A (12 votos)  
11,54%
4. Não aplicável (se aluno da especialização, aluno do mestrado, ex-aluno ou comunidade externa)  
(3 votos)  
2,88%



\* Na lista de respondentes, além dos alunos da graduação do primeiro semestre de 2019, aparece 1 participante do 10º B – DIR 2017/1; 1 do 10º B – DIR 2018/1; 1 do 10º D – DIR 2018/1; e 1 do 10º E – DIR 2018/2.

### Como você avalia a Organização (infraestrutura, som e duração)?

1. Muito satisfeito (69 votos)

66,35%

2. Satisfeito (29 votos)

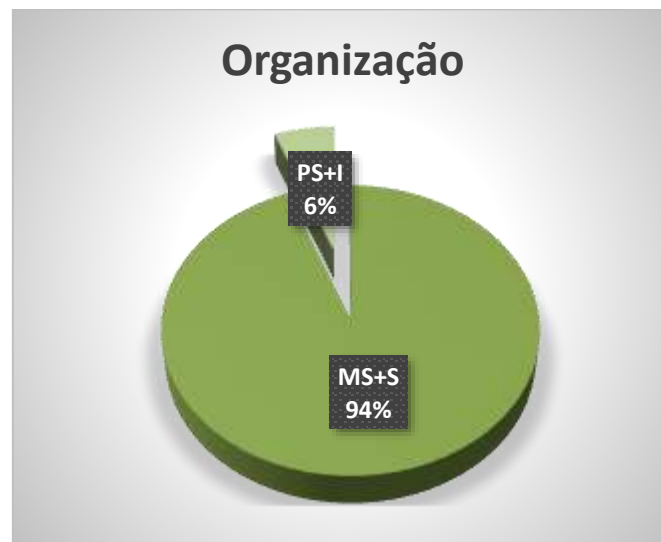
27,88%

3. Parcialmente satisfeito (6 votos)

5,77%

4. Insatisfeito (0 votos)

0,00%



Legenda do gráfico acima:

MS + S: Respostas Muito Satisfeito + Satisfeito

PS+I: Respostas Parcialmente Satisfeito + Insatisfeito

**A soma das respostas “Muito satisfeito” e “Satisfeito” foi de 94% do total de respostas.**

### Como você avalia a Divulgação do evento ocorrido?

- 1. Muito satisfeito (73 votos)  
**70,19%**
- 2. Satisfeito (28 votos)  
**26,92%**
- 3. Parcialmente satisfeito (3 votos)  
**2,88%**
- 4. Insatisfeito (0 votos)  
**0,00%**



Legenda do gráfico acima:

MS + S: Respostas Muito Satisfeito + Satisfeito

PS+I: Respostas Parcialmente Satisfeito + Insatisfeito

**A soma das respostas “Muito satisfeito” e “Satisfeito” foi de 97% do total de respostas.**

**Como você avalia o Expositor (capacidade de transmitir conhecimento, esclarecimento de dúvidas, fidelidade ao tema)?**

1. Muito satisfeito (73 votos)

70,19%

2. Satisfeito (27 votos)

25,96%

3. Parcialmente satisfeito (4 votos)

3,85%

4. Insatisfeito (0 votos)

0,00%



Legenda do gráfico acima:

MS + S: Respostas Muito Satisfeito + Satisfeito

PS+I: Respostas Parcialmente Satisfeito + Insatisfeito

**A soma das respostas “Muito satisfeito” e “Satisfeito” foi de 96% do total de respostas.**



### Como você avalia a Atividade Acadêmica (tema e formato)?

1. Muito satisfeito (72 votos)

69,23%

2. Satisfeito (30 votos)


28,85%

3. Parcialmente satisfeito (2 votos)

1,92%

4. Insatisfeito (0 votos)

0,00%



Legenda do gráfico acima:

MS + S: Respostas Muito Satisfeito + Satisfeito

PS+I: Respostas Parcialmente Satisfeito + Insatisfeito

**A soma das respostas “Muito satisfeito” e “Satisfeito” foi de 98% do total de respostas.**

**Qual é a sua autoavaliação (conhecimento adquirido, atendimento das expectativas)?**

1. Muito satisfeito (65 votos)

**62,50%**

2. Satisfeito (35 votos)

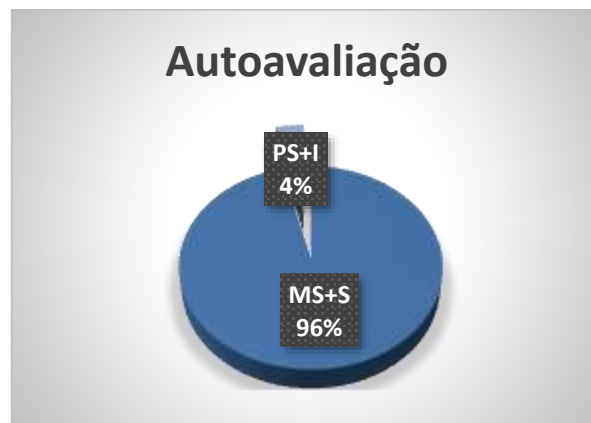
**33,65%**

3. Parcialmente satisfeito (4 votos)

**3,85%**

4. Insatisfeito (0 votos)

**0,00%**



Legenda do gráfico acima:

MS + S: Respostas Muito Satisfeito + Satisfeito

PS+I: Respostas Parcialmente Satisfeito + Insatisfeito

**A soma das respostas “Muito satisfeito” e “Satisfeito” foi de 96% do total de respostas.**

**Conclusão: a meta estipulada foi atingida para todos os itens avaliados.**

Nota: as respostas de texto não são publicáveis.