

Pesquisa de Satisfação



CINE FDSM

TICKLING GIANTS

Dia: 18/05 | Horário: 09h30 | Local: Salão do Júri

A Faculdade de Direito do Sul de Minas convida todos os acadêmicos e a comunidade para a exibição e discussão do filme "Tickling Giants"

RESPONSÁVEIS


Professor Doutor Rafael Alem Mello Ferreira
e Grupo de Pesquisa Direito e Democracia.

VAGAS LIMITADAS

Inscrições pelo site: WWW.FDSM.EDU.BR

Público alvo: Alunos da graduação, extensão, pós-graduação,
mestrado, egressos e comunidade externa.

Informações: Núcleo de Extensão

 35 3449-8125 - extensao@fdsm.edu.br



[facebook/fdsm.oficial](https://www.facebook.com/fdsm.oficial)



[instagram/fdsm_oficial](https://www.instagram.com/fdsm_oficial)



[youtube/fdsmoficial](https://www.youtube.com/channel/UC...)



[twitter/fdsm_oficial](https://twitter.com/fdsm_oficial)

Análise dos dados

Cine FDSM

Filme: Tickling Giants

Responsável: Grupo de Pesquisa Direito e Democracia - Pesquisador-líder Prof. Dr. Rafael Alem Mello Ferreira.

Data: 18/05/2019

Horário: 09h30

Local: Salão do Tribunal do Júri

1. Setor responsável	Núcleo de Extensão
2. Setores de suporte	ASCOM e Logística.
3. Coleta de dados - formato	Formulário eletrônico, disponível no novo portal do aluno (http://portal.fds.edu.br/)
4. Divulgação dos resultados	www.fds.edu.br – link CPA
5. Meta	A soma das respostas “Muito satisfeito” e “Satisfeito” deve ser de no mínimo 70% do total de respostas.
6. Nº de formulários respondidos	2 pessoas responderam à enquete de 6 usuários filtrados (33,33% de participação).

Perguntas da Enquete

Qual é o seu perfil?

1. Aluno do 7º período da graduação (2 votos)

100,00%

2. Aluno do 9º período da graduação (0 votos)

0,00%

3. Aluno do Mestrado (0 votos)

0,00%

4. Aluno da Especialização (0 votos)

0,00%

5. Comunidade Externa (0 votos)

0,00%

6. Ex-aluno (0 votos)

0,00%

7. Aluno do 1º período da graduação (0 votos)

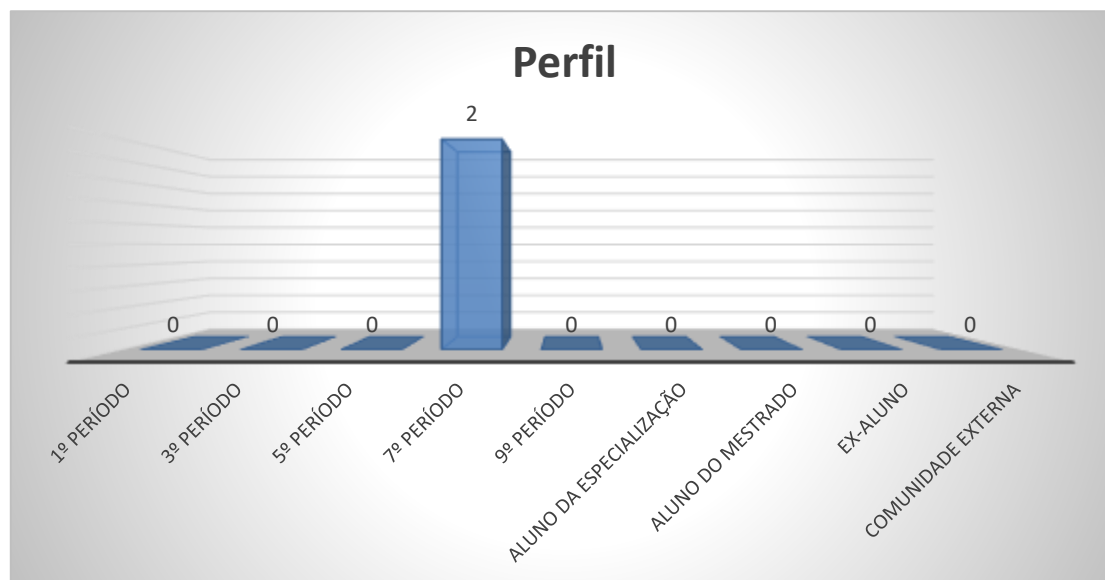
0,00%

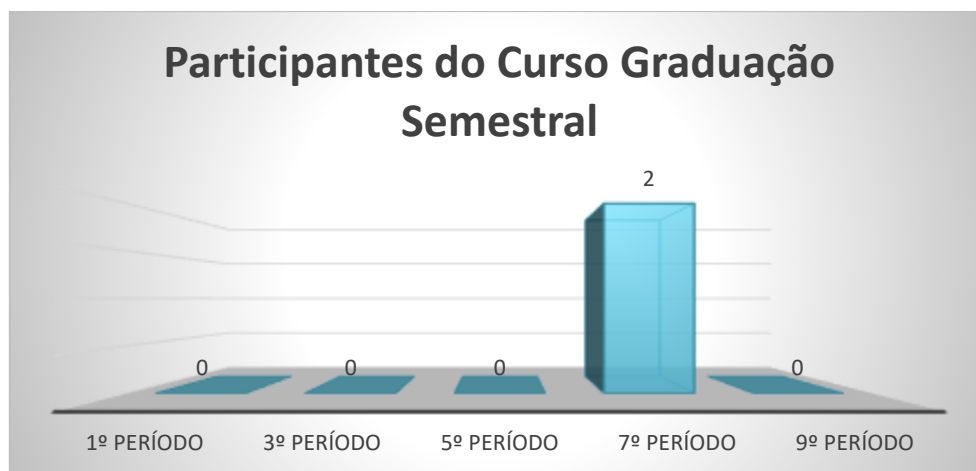
8. Aluno do 3º período da graduação (0 votos)

0,00%

9. Aluno do 5º período da graduação (0 votos)

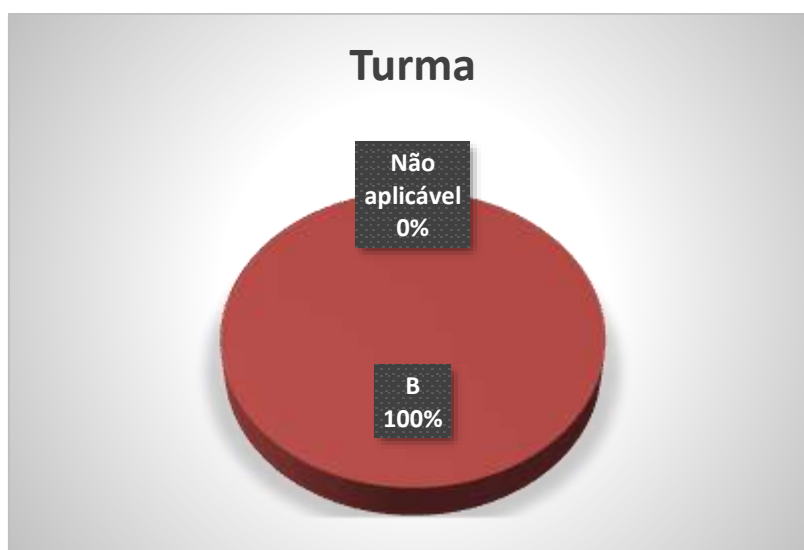
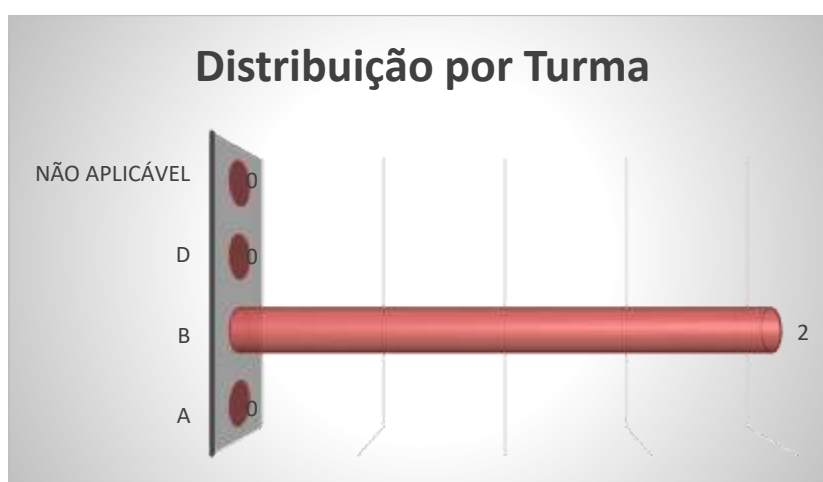
0,00%





Qual é a sua turma, se aluno da graduação?

1. B (2 votos)
100,00%
2. D (0 votos)
0,00%
3. Não aplicável (se ex- aluno, comunidade externa, aluno da especialização ou aluno do mestrado)
(0 votos)
0,00%
4. A (0 votos)
0,00%



Como você avalia a Organização (infraestrutura, som e duração)?

1. Muito satisfeito (1 votos)

50,00%

2. Satisfeito (1 votos)


50,00%

3. Parcialmente satisfeito (0 votos)

0,00%

4. Insatisfeito (0 votos)

0,00%



Legenda do gráfico acima:

MS + S: Respostas Muito Satisfeito + Satisfeito

PS+I: Respostas Parcialmente Satisfeito + Insatisfeito

A soma das respostas “Muito satisfeito” e “Satisfeito” foi de **100%** do total de respostas.

Como você avalia a Divulgação do evento ocorrido?

1. Muito satisfeito (1 votos)

50,00%

2. Satisfeito (1 votos)

50,00%

3. Parcialmente satisfeito (0 votos)

0,00%

4. Insatisfeito (0 votos)

0,00%



Legenda do gráfico acima:

MS + S: Respostas Muito Satisfeito + Satisfeito

PS+I: Respostas Parcialmente Satisfeito + Insatisfeito

A soma das respostas “Muito satisfeito” e “Satisfeito” foi de **100%** do total de respostas.

Como você avalia o Expositor (capacidade de transmitir conhecimento, esclarecimento de dúvidas, fidelidade ao tema)?

1. Muito satisfeito (1 votos)

50,00%

2. Satisfeito (1 votos)

50,00%

3. Parcialmente satisfeito (0 votos)

0,00%

4. Insatisfeito (0 votos)

0,00%



Legenda do gráfico acima:

MS + S: Respostas Muito Satisfeito + Satisfeito

PS+I: Respostas Parcialmente Satisfeito + Insatisfeito

A soma das respostas “Muito satisfeito” e “Satisfeito” foi de **100%** do total de respostas.

Como você avalia a Atividade Acadêmica (tema e formato)?

1. Muito satisfeito (1 votos)

50,00%

2. Satisfeito (1 votos)


50,00%

3. Parcialmente satisfeito (0 votos)

0,00%

4. Insatisfeito (0 votos)

0,00%



Legenda do gráfico acima:

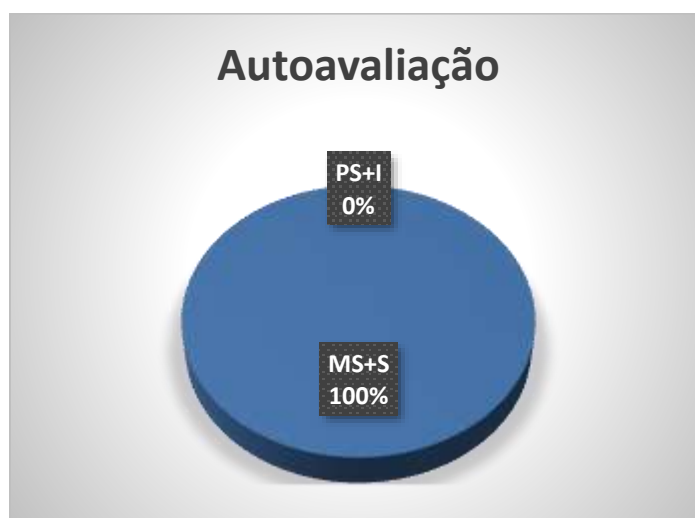
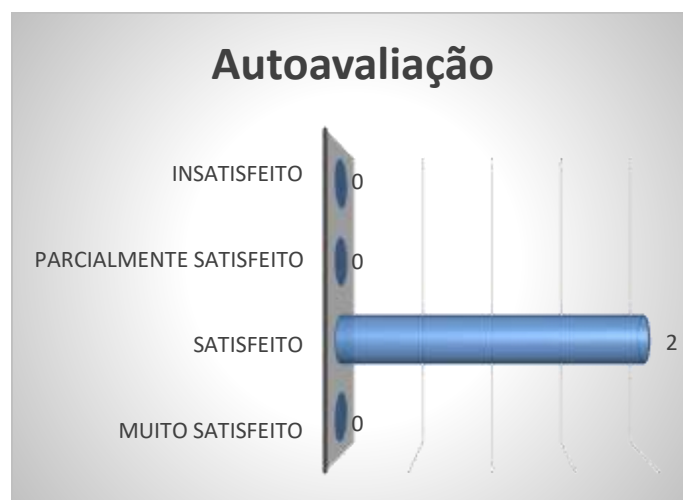
MS + S: Respostas Muito Satisfeito + Satisfeito

PS+I: Respostas Parcialmente Satisfeito + Insatisfeito

A soma das respostas “Muito satisfeito” e “Satisfeito” foi de **100%** do total de respostas.

Qual é a sua autoavaliação (conhecimento adquirido, atendimento das expectativas)?

1. Satisfeito (2 votos)
100,00%
2. Parcialmente satisfeito (0 votos)
0,00%
3. Insatisfeito (0 votos)
0,00%
4. Muito satisfeito (0 votos)
0,00%



Legenda do gráfico acima:

MS + S: Respostas Muito Satisfeito + Satisfeito

PS+I: Respostas Parcialmente Satisfeito + Insatisfeito

A soma das respostas “Muito satisfeito” e “Satisfeito” foi de **100%** do total de

Conclusão:

A meta estipulada foi atingida para todos os itens avaliados.

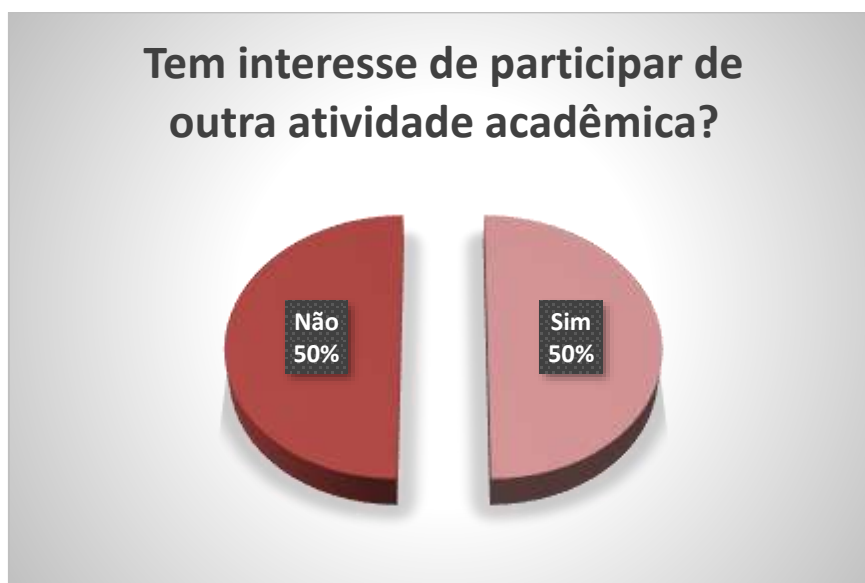
Tem interesse de participar de outra atividade acadêmica?

1. Sim (1 votos)

50,00%

2. Não (1 votos)

50,00%



Sem menção ao tema.

Sem comentários.