



CXLIX SIMPÓSIO

Meio de Provas: as inovações do CPC e os impactos no direito processual

Ementa:

O direito fundamental à prova.
Análise sobre a ata notarial e as modificações em relação ao ônus da prova.

Expositores:

Prof. Ma. Suzana Ribeiro da Silva e os acadêmicos Gabrielle Carolina Lemes Marques e Leonardo de Andrade Rosa.

Informações

Data: 11/05/2019 | Horário: 09h30

Local: Salão do Tribunal do Júri

Informações: Núcleo de Extensão – 35 3449-8125 – extensao@fdsm.edu.br

INSCRIÇÕES - WWW.FDSM.EDU.BR

Carga Horária: 05 horas.

Controle de Presença: Leitura da carteirinha no final do evento para cômputo das horas de Atividades Complementares.

Público alvo: Alunos da graduação, extensão, pós-graduação, mestrado, egressos e comunidade externa.



[facebook/fdsm.official](https://www.facebook.com/fdsm.official)



[instagram/fdsm_oficial](https://www.instagram.com/fdsm_oficial)



[youtube/fdsmficial](https://www.youtube.com/fdsmficial)



[twitter/fdsm_oficial](https://twitter.com/fdsm_oficial)

Análise dos dados

CXLIX Simpósio

Tema: Meios de prova: as inovações do CPC e os impactos no direito processual.

Responsável: Prof. Ma. Suzana Ribeiro da Silva

Expositores: Prof. Ma. Suzana Ribeiro da Silva e os acadêmicos Gabrielle Carolina Lemes Marques e Leonardo de Andrade Rosa.

Data: 11/05/2019

Horário: 09h30

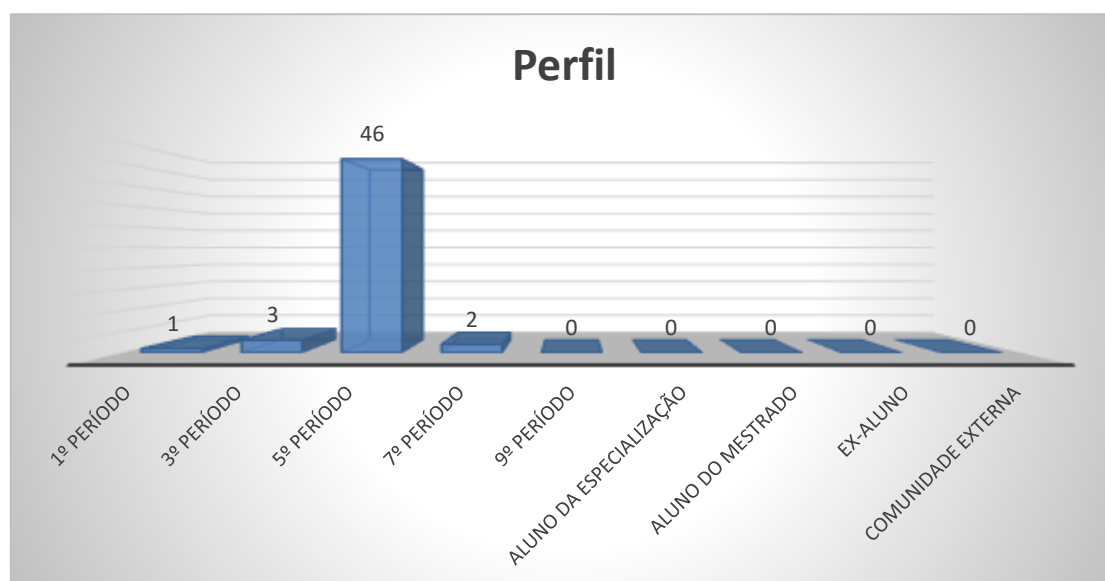
Local: Salão do Tribunal do Júri

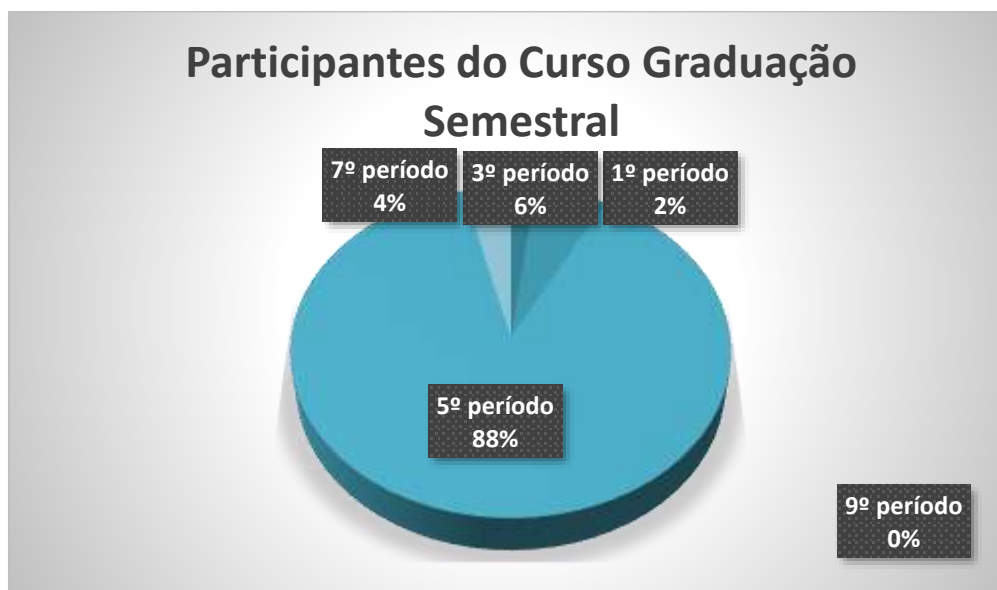
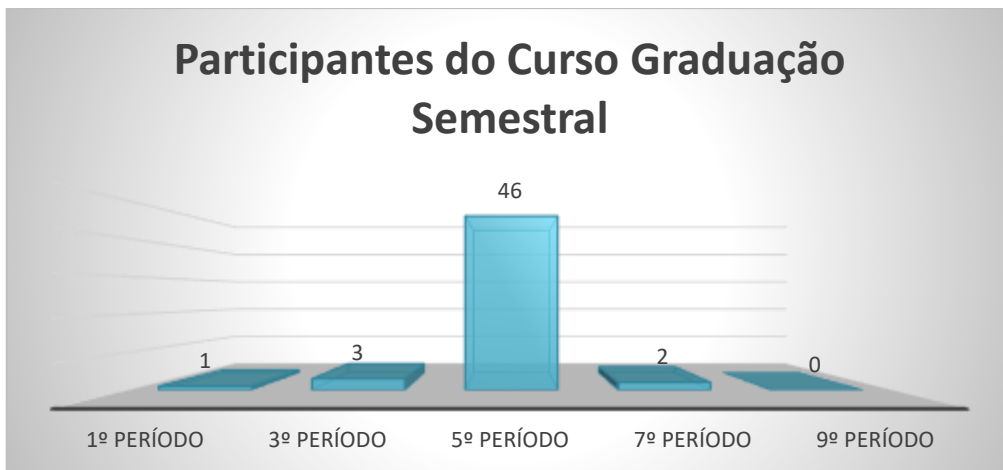
1. Setor responsável	Núcleo de Extensão
2. Setores de suporte	ASCOM e Logística.
3. Coleta de dados - formato	Formulário eletrônico, disponível no novo portal do aluno (http://portal.fds.edu.br/)
4. Divulgação dos resultados	www.fds.edu.br – link CPA
5. Meta	A soma das respostas “Muito satisfeito” e “Satisfeito” deve ser de no mínimo 70% do total de respostas.
6. Nº de formulários respondidos	52 pessoas responderam à enquete de 149 usuários filtrados (34,90% de participação).

Perguntas da Enquete

Qual é o seu perfil?

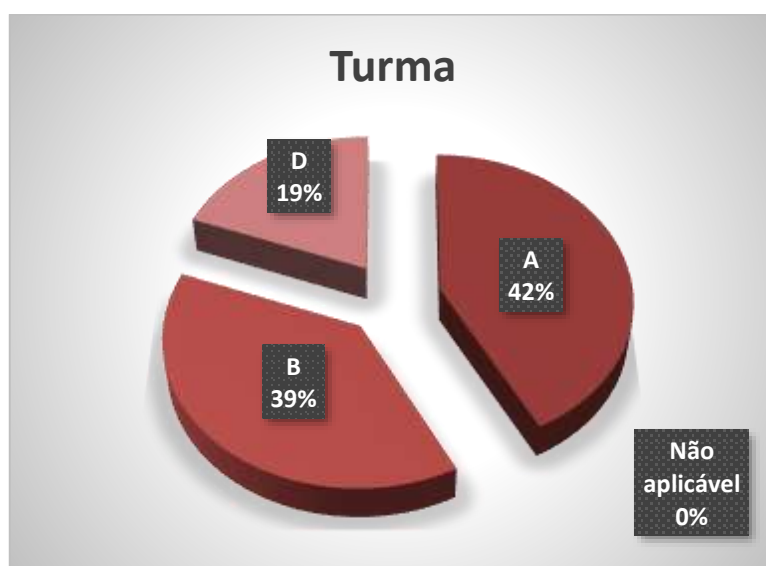
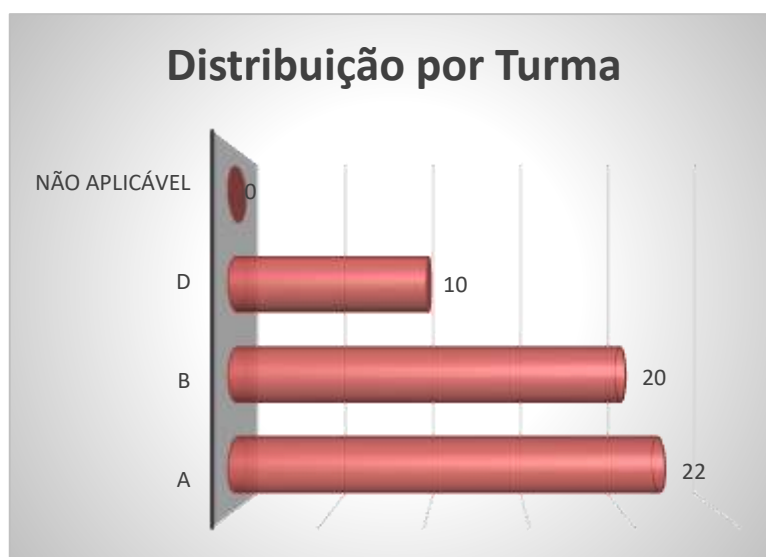
1. Aluno do 5º período da graduação (46 votos)	88,46%
2. Aluno do 3º período da graduação (3 votos)	5,77%
3. Aluno do 7º período da graduação (2 votos)	3,85%
4. Aluno do 1º período da graduação (1 votos)	1,92%
5. Aluno do 9º período da graduação (0 votos)	0,00%
6. Aluno do Mestrado (0 votos)	0,00%
7. Aluno da Especialização (0 votos)	0,00%
8. Comunidade Externa (0 votos)	0,00%
9. Ex-aluno (0 votos)	0,00%





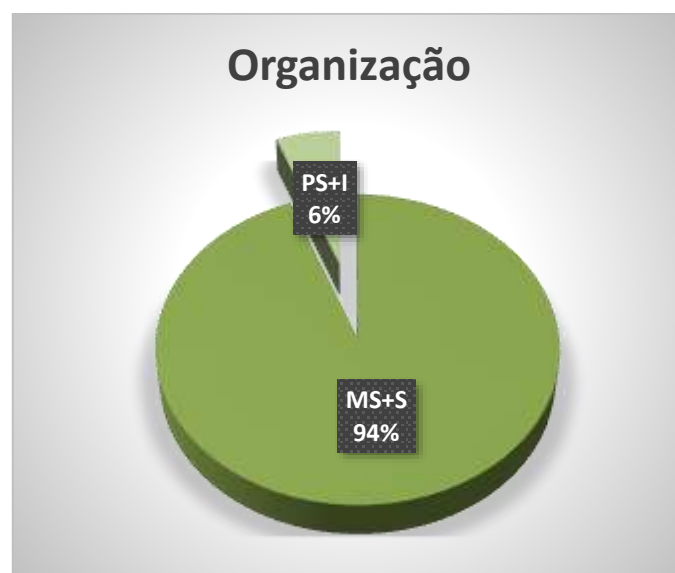
Qual é a sua turma, se aluno da graduação?

1. A (22 votos)
42,31%
2. B (20 votos)
38,46%
3. D (10 votos)
19,23%
4. Não aplicável (se ex- aluno, comunidade externa, aluno da especialização ou aluno do mestrado)
(0 votos)
0,00%



Como você avalia a Organização (infraestrutura, som e duração)?

1. Muito satisfeito (26 votos)
50,00%
2. Satisfeito (23 votos)
44,23%
3. Parcialmente satisfeito (2 votos)
3,85%
4. Insatisfeito (1 votos)
1,92%



Legenda do gráfico acima:

MS + S: Respostas Muito Satisfeito + Satisfeito

PS+I: Respostas Parcialmente Satisfeito + Insatisfeito

A soma das respostas “Muito satisfeito” e “Satisfeito” foi de **94%** do total de respostas.

Como você avalia a Divulgação do evento ocorrido?

1. Muito satisfeito (25 votos)

48,08%

2. Satisfeito (23 votos)

44,23%

3. Parcialmente satisfeito (2 votos)

3,85%

4. Insatisfeito (2 votos)

3,85%



Legenda do gráfico acima:

MS + S: Respostas Muito Satisfeito + Satisfeito

PS+I: Respostas Parcialmente Satisfeito + Insatisfeito

A soma das respostas “Muito satisfeito” e “Satisfeito” foi de 92% do total de respostas.

Como você avalia o Expositor (capacidade de transmitir conhecimento, esclarecimento de dúvidas, fidelidade ao tema)?

1. Muito satisfeito (23 votos)

44,23%

2. Satisfeito (23 votos)

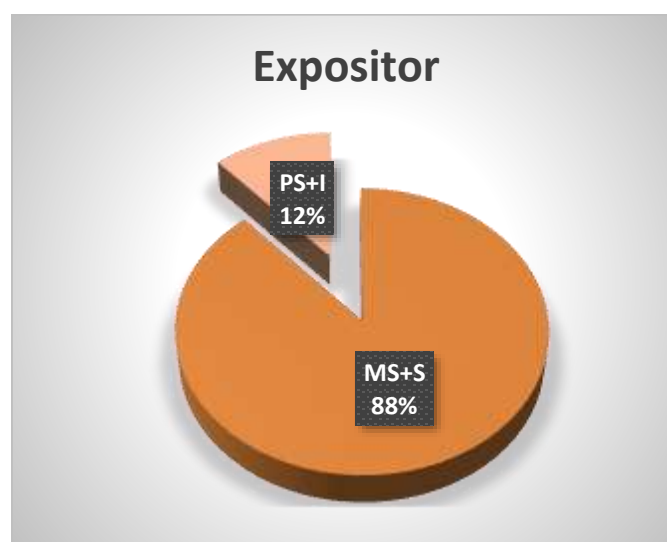
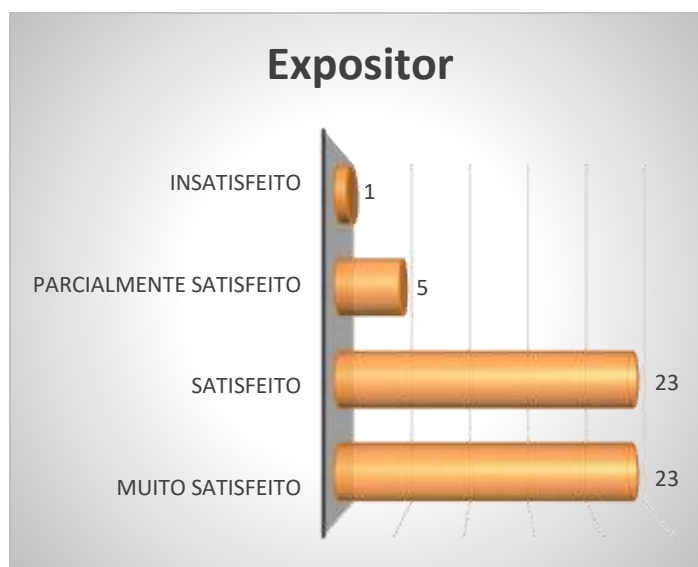
44,23%

3. Parcialmente satisfeito (5 votos)

9,62%

4. Insatisfeito (1 voto)

1,92%



Legenda do gráfico acima:

MS + S: Respostas Muito Satisfeito + Satisfeito

PS+I: Respostas Parcialmente Satisfeito + Insatisfeito

A soma das respostas “Muito satisfeito” e “Satisfeito” foi de 88% do total de respostas.

Como você avalia a Atividade Acadêmica (tema e formato)?

1. Muito satisfeito (26 votos)

50,00%

2. Satisfeito (20 votos)



38,46%

3. Parcialmente satisfeito (5 votos)

9,62%

4. Insatisfeito (1 voto)

1,92%



Legenda do gráfico acima:

MS + S: Respostas Muito Satisfeito + Satisfeito

PS+I: Respostas Parcialmente Satisfeito + Insatisfeito

A soma das respostas “Muito satisfeito” e “Satisfeito” foi de 88% do total de respostas.

Qual é a sua autoavaliação (conhecimento adquirido, atendimento das expectativas)?

1. Muito satisfeito (25 votos)

48,08%

2. Satisfeito (21 votos)

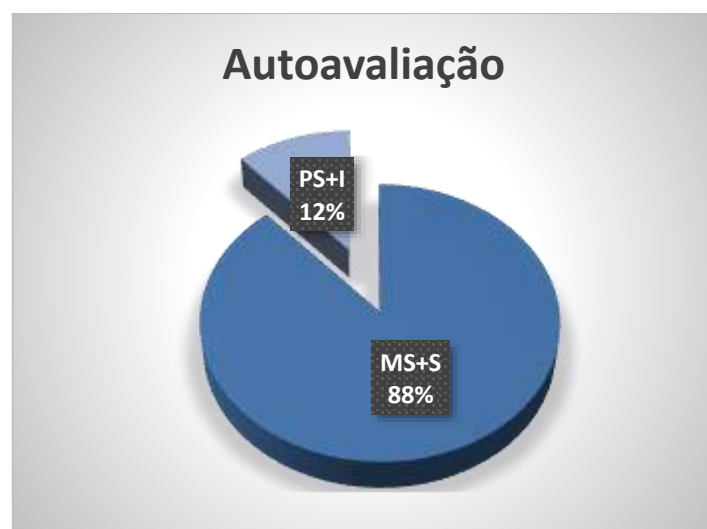

40,38%

3. Parcialmente satisfeito (5 votos)

9,62%

4. Insatisfeito (1 voto)

1,92%



Legenda do gráfico acima:

MS + S: Respostas Muito Satisfeito + Satisfeito

PS+I: Respostas Parcialmente Satisfeito + Insatisfeito

A soma das respostas “Muito satisfeito” e “Satisfeito” foi de **88%** do total de respostas.

Conclusão:

A meta estipulada foi atingida para todos os itens avaliados.

Tem interesse de participar de outra atividade acadêmica?

1. Sim (44 votos)

84,62%

2. Não (8 votos)

15,38%



Nota: as respostas de texto não são publicáveis.