

Pesquisa de Satisfação



OFICINA

Oficina de Pôsteres para Trabalhos Científicos

Ementa: Apresentação formal do pôster; estrutura básica (título/tema, problema, objetivos, justificativa, metodologia, referências e ilustrações); requisitos da ABNT e finalidade do pôster.

Expositores

Professor Dr. Rafael Alem Mello Ferreira,
os mestrandos Érick de Freitas Mendes e
Jéssica Yume Nagasaki e o
acadêmico Matheus Maciel Paiva.

Responsável

Prof. Dr. Rafael Alem Mello Ferreira

Informações

Data: 10/05/2019 | Horário: 14h30

Local: Salão do Tribunal do Júri

Informações: Núcleo de Extensão – 35 3449-8125 – extensao@fds.edu.br

INSCRIÇÕES - WWW.FDSM.EDU.BR

Carga Horária: 05 horas.

Controle de Presença: Leitura da carteirinha no final do evento para cômputo das horas de Atividades Complementares.

Público-alvo: Alunos da graduação, em especial os do 1º período.



[facebook/fdsm.official](https://www.facebook.com/fdsm.official)



[instagram/fdsm_oficial](https://www.instagram.com/fdsm_oficial)



[youtube/fdsmafficial](https://www.youtube.com/fdsmafficial)



[twitter/fdsm_oficial](https://twitter.com/fdsm_oficial)

Análise dos dados

Oficina

Tema: Pôsteres Para Trabalhos Científicos

Responsável: Professor Me. Rafael Alem Mello Ferreira

Expositores: Professor Me. Rafael Alem Mello Ferreira, os mestrandos Érick de Freitas Mendes e Jéssica Yume Nagasaki e o acadêmico Matheus Maciel Paiva.

Data: 10/05/2019

Horário: 14h30

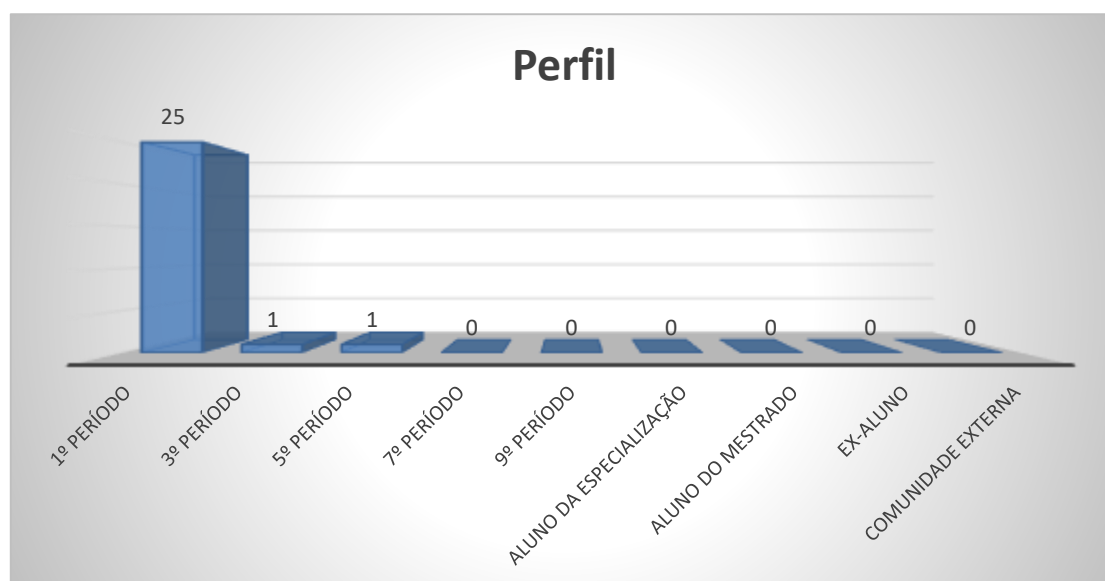
Local: Sala de aula do 1º B

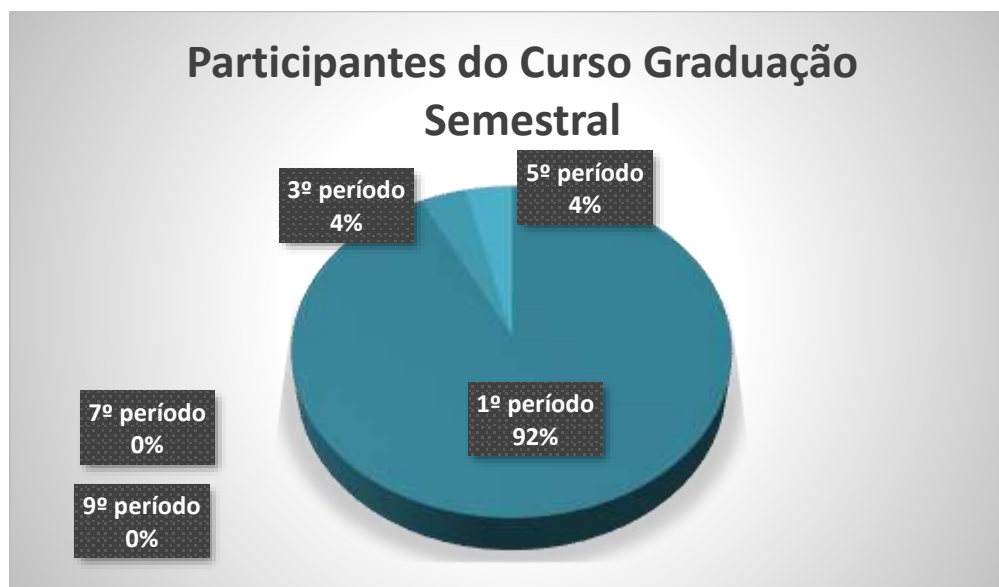
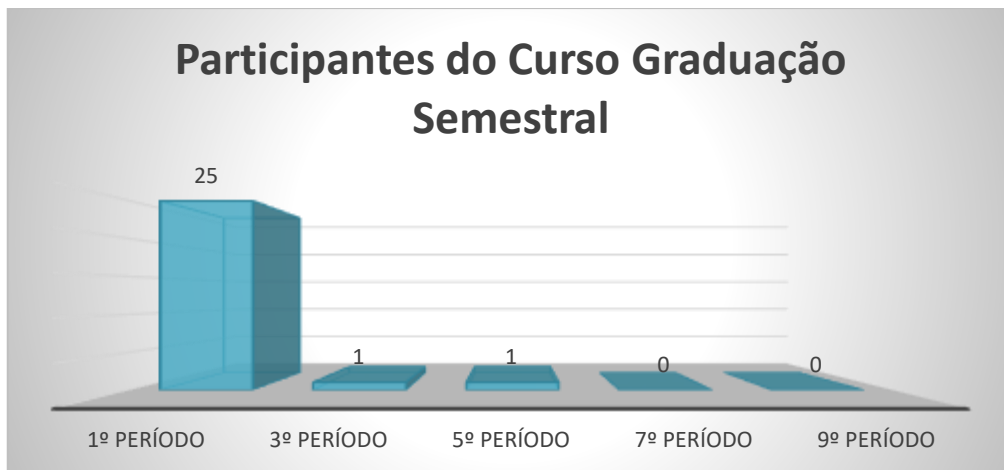
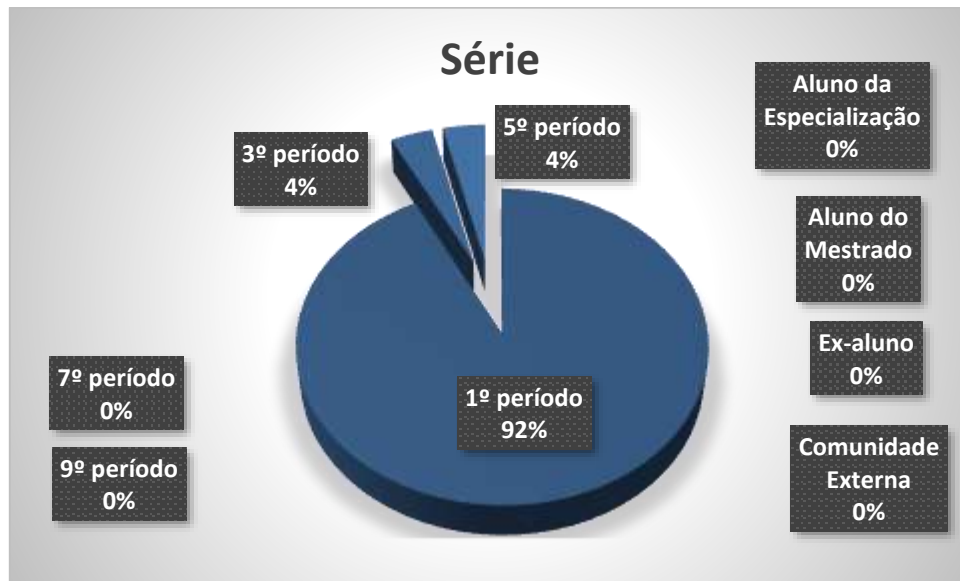
1. Setor responsável	Núcleo de Extensão
2. Setores de suporte	ASCOM e Logística.
3. Coleta de dados - formato	Formulário eletrônico, disponível no novo portal do aluno (http://portal.fdsm.edu.br/)
4. Divulgação dos resultados	www.fdsm.edu.br – link CPA
5. Meta	A soma das respostas “Muito satisfeito” e “Satisfeito” deve ser de no mínimo 70% do total de respostas.
6. Nº de formulários respondidos	27 pessoas responderam à enquete de 47 usuários filtrados (57,45% de participação).

Perguntas da Enquete

Qual é o seu perfil?

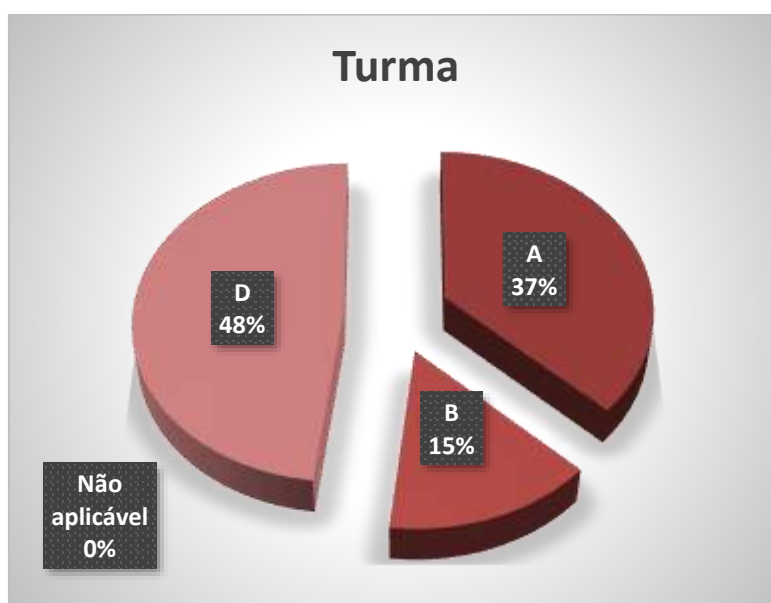
1. Aluno do 1º período da graduação (25 votos)	92,59%
2. Aluno do 3º período da graduação (1 votos)	3,70%
3. Aluno do 5º período da graduação (1 votos)	3,70%
4. Aluno do 7º período da graduação (0 votos)	0,00%
5. Aluno do 9º período da graduação (0 votos)	0,00%
6. Aluno do Mestrado (0 votos)	0,00%
7. Aluno da Especialização (0 votos)	0,00%
8. Comunidade Externa (0 votos)	0,00%
9. Ex-aluno (0 votos)	0,00%






Qual é a sua turma, se aluno da graduação?

1. D (13 votos)
48,15%
2. A (10 votos)
37,04%
3. B (4 votos)
14,81%
4. Não aplicável (se ex- aluno, comunidade externa, aluno da especialização ou aluno do mestrado)
(0 votos)
0,00



Como você avalia a Organização (infraestrutura, som e duração)?

- 1. Muito satisfeito (24 votos)
88,89%
- 2. Satisfeito (3 votos)
11,11%
- 3. Parcialmente satisfeito (0 votos)
0,00%
- 4. Insatisfeito (0 votos)
0,00%



Legenda do gráfico acima:

MS + S: Respostas Muito Satisfeito + Satisfeito

PS+I: Respostas Parcialmente Satisfeito + Insatisfeito

A soma das respostas “Muito satisfeito” e “Satisfeito” foi de **100%** do total de respostas.

Como você avalia a Divulgação do evento ocorrido?

1. Muito satisfeito (20 votos)
74,07%
2. Satisfeito (7 votos)
25,93%
3. Parcialmente satisfeito (0 votos)
0,00%
4. Insatisfeito (0 votos)
0,00%



Legenda do gráfico acima:

MS + S: Respostas Muito Satisfeito + Satisfeito

PS+I: Respostas Parcialmente Satisfeito + Insatisfeito

A soma das respostas “Muito satisfeito” e “Satisfeito” foi de **100%** do total de respostas.

Como você avalia o Expositor (capacidade de transmitir conhecimento, esclarecimento de dúvidas, fidelidade ao tema)?

1. Muito satisfeito (23 votos)

85,19%

2. Satisfeito (3 votos)

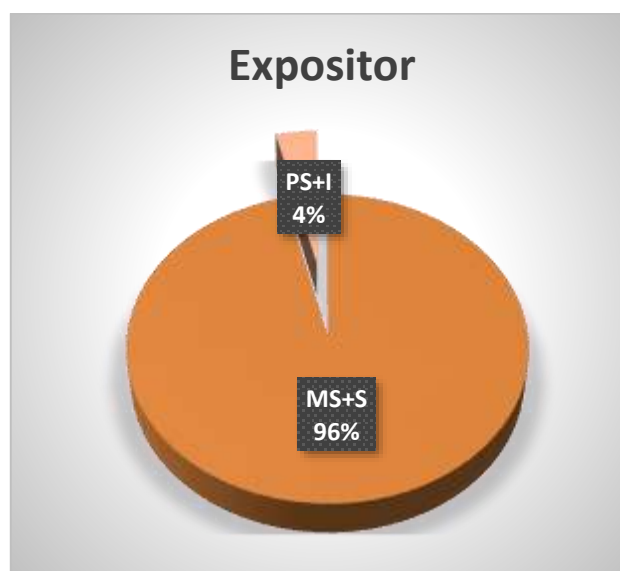
11,11%

3. Parcialmente satisfeito (1 votos)

3,70%

4. Insatisfeito (0 votos)

0,00%



Legenda do gráfico acima:

MS + S: Respostas Muito Satisfeito + Satisfeito

PS+I: Respostas Parcialmente Satisfeito + Insatisfeito

A soma das respostas “Muito satisfeito” e “Satisfeito” foi de **96%** do total de respostas.

Como você avalia a Atividade Acadêmica (tema e formato)?

1. Muito satisfeito (23 votos)

85,19%

2. Satisfeito (4 votos)


14,81%

3. Parcialmente satisfeito (0 votos)

0,00%

4. Insatisfeito (0 votos)

0,00%



Legenda do gráfico acima:

MS + S: Respostas Muito Satisfeito + Satisfeito

PS+I: Respostas Parcialmente Satisfeito + Insatisfeito

A soma das respostas “Muito satisfeito” e “Satisfeito” foi de **100%** do total de respostas.

Qual é a sua autoavaliação (conhecimento adquirido, atendimento das expectativas)?

1. Muito satisfeito (18 votos)

66,67%

2. Satisfeito (9 votos)

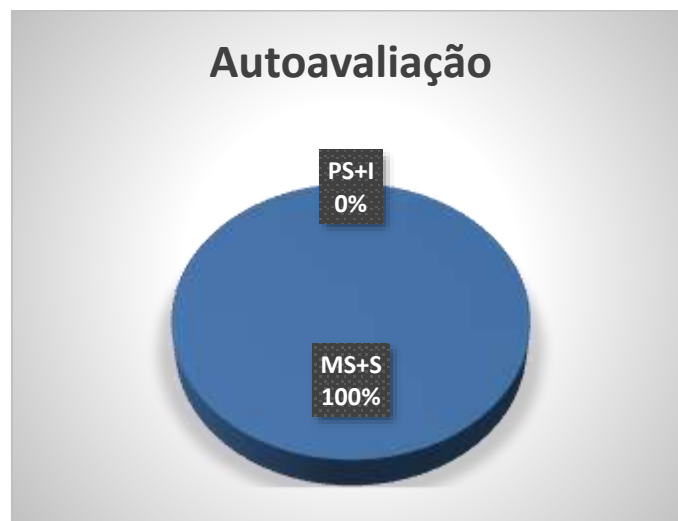

33,33%

3. Parcialmente satisfeito (0 votos)

0,00%

4. Insatisfeito (0 votos)

0,00%



Legenda do gráfico acima:

MS + S: Respostas Muito Satisfeito + Satisfeito

PS+I: Respostas Parcialmente Satisfeito + Insatisfeito

A soma das respostas “Muito satisfeito” e “Satisfeito” foi de **100%** do total de

Conclusão:

A meta estipulada foi atingida para todos os itens avaliados.

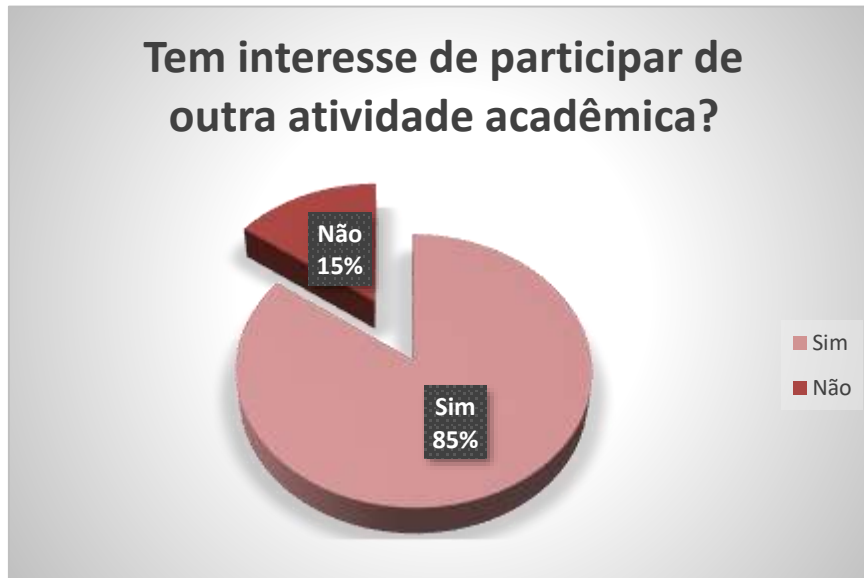
Tem interesse de participar de outra atividade acadêmica?

1. Sim (23 votos)

85,19%

2. Não (4 votos)

14,81%



Nota: as respostas de texto não são publicáveis.