

## Pesquisa de Satisfação



# ATIVIDADE ACADÊMICA

## Audiência Simulada Cível

### Expositor

Dr. André Luiz Polydoro (Juiz de Direito da  
2ª Vara Cível de São Gonçalo do Sapucaí)

### Responsável

Prof. Me. Eduardo Matuk Ferreira.

### Informações

**Data: 07/05/2019 | Horário: 08h30**

**Local: Salão do Tribunal do Júri**

Núcleo de Extensão – 35 3449-8125 – [extensao@fdsmedu.br](mailto:extensao@fdsmedu.br)

**INSCRIÇÕES - [WWW.FDSM.EDU.BR](http://WWW.FDSM.EDU.BR)**

Carga Horária: 05 horas.

Controle de Presença: Leitura da carteirinha no final do evento para cômputo das horas de Atividades Complementares.

Público-alvo: Alunos da graduação, extensão, pós-graduação, mestrado, egressos e comunidade externa.



[facebook/fdsm.oficial](https://www.facebook.com/fdsm.oficial)



[instagram/fdsm\\_oficial](https://www.instagram.com/fdsm_oficial)



[youtube/fdsmeduoficial](https://www.youtube.com/fdsmeduoficial)



[twitter/fdsm\\_oficial](https://twitter.com/fdsm_oficial)

### Análise dos dados

#### Audiência Simulada Cível

Responsável: Prof. Me. Eduardo Matuk Ferreira, Prof. Me. Amauri Ludovico dos Santos e egressa Mayara de Paula.

Expositor: Juiz de Direito Dr. Daniel Teodoro Mattos da Silva.

Data: 07/05/2019

Horário: 08h30

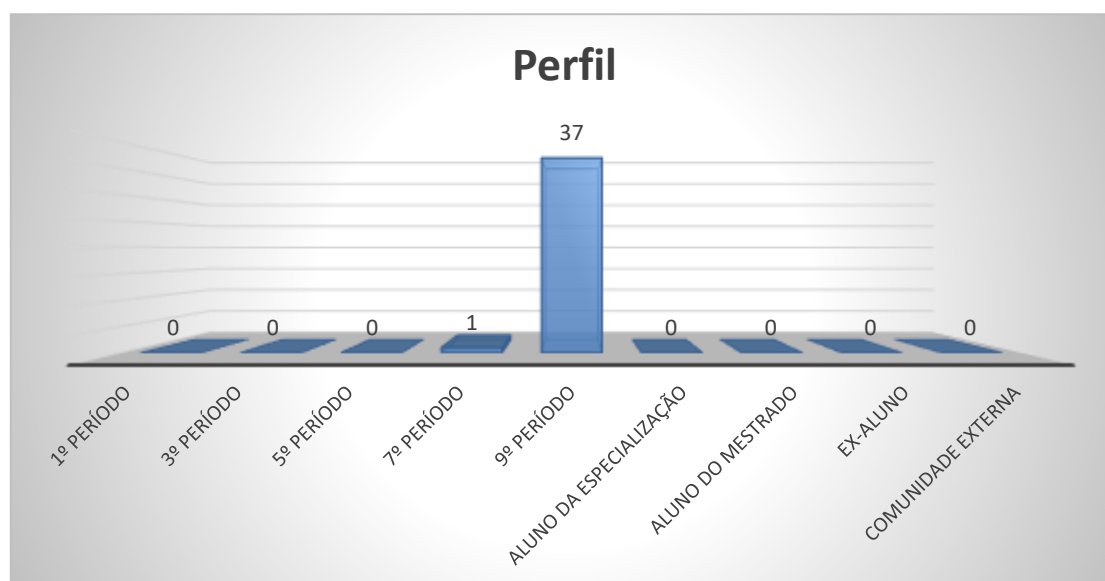
Local: Salão do Tribunal do Júri

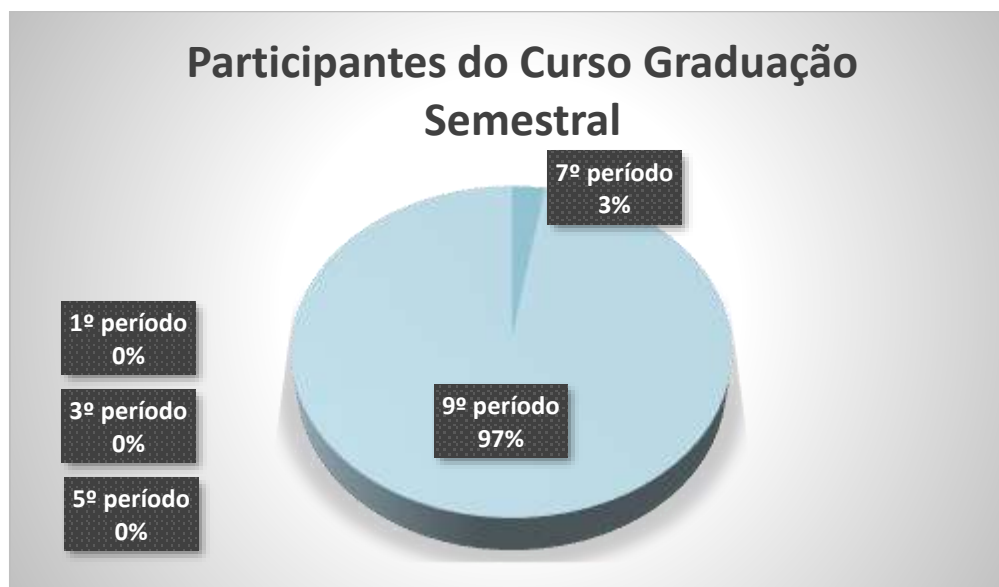
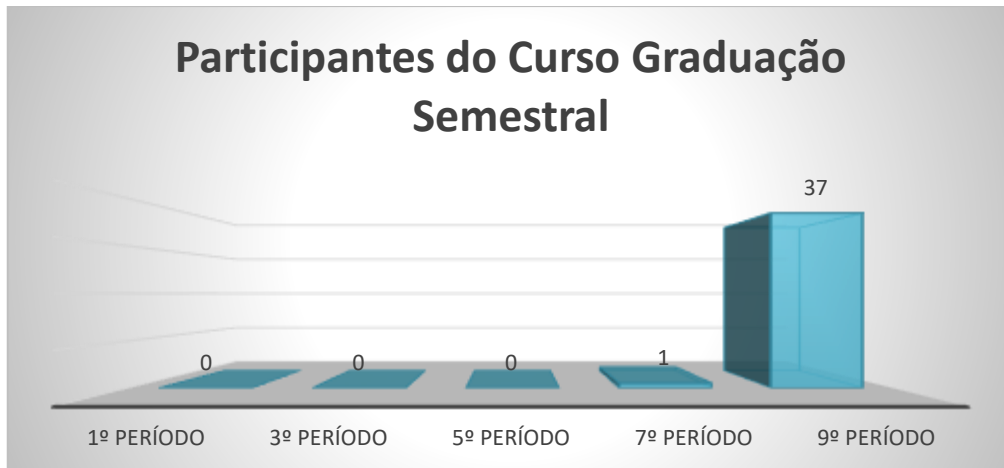
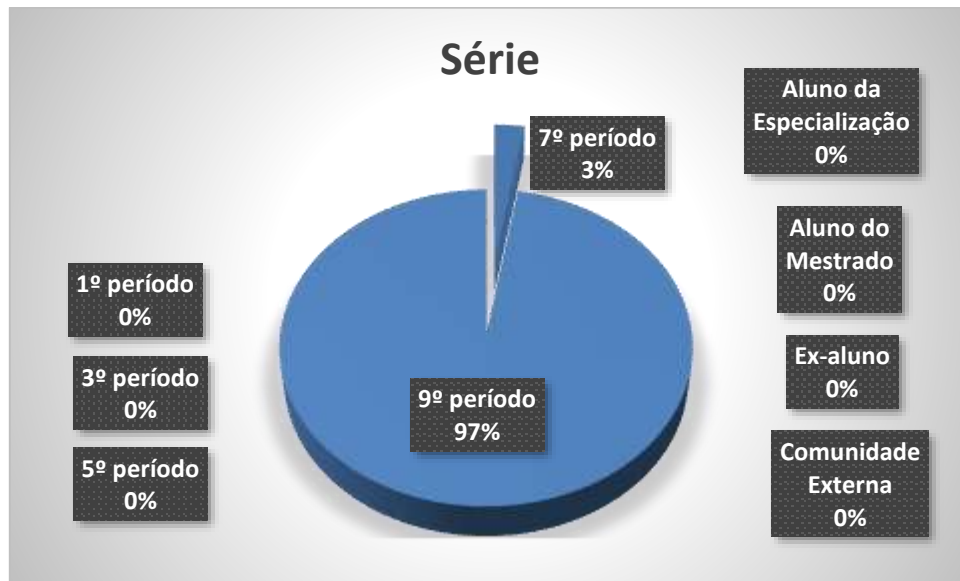
1. Setor responsável	Núcleo de Extensão
2. Setores de suporte	ASCOM e Logística.
3. Coleta de dados - formato	Formulário eletrônico, disponível no novo portal do aluno ( <a href="http://portal.fds.edu.br/">http://portal.fds.edu.br/</a> )
4. Divulgação dos resultados	<a href="http://www.fds.edu.br">www.fds.edu.br</a> – link CPA
5. Meta	A soma das respostas “Muito satisfeito” e “Satisfeito” deve ser de no mínimo 70% do total de respostas.
6. Nº de formulários respondidos	38 pessoas responderam à enquete de 67 usuários filtrados (56,72% de participação).

## Perguntas da Enquete

### Qual é o seu perfil?

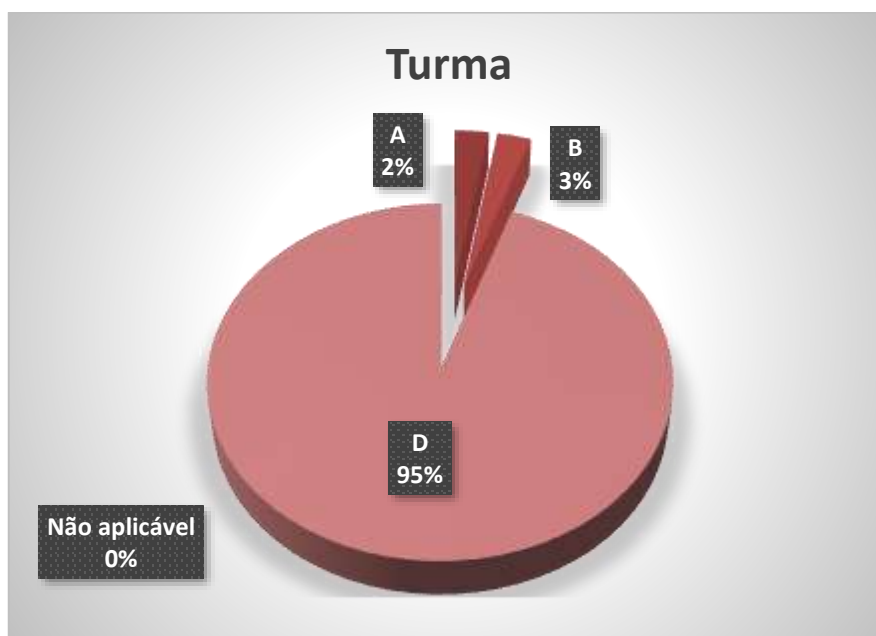
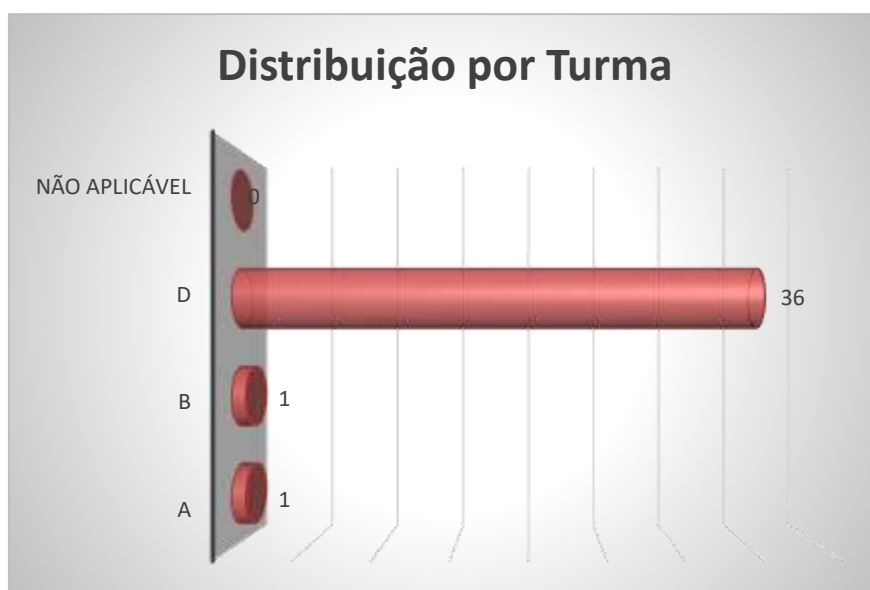
1. Aluno do 9º período da graduação (37 votos)	97,37%
2. Aluno do 7º período da graduação (1 votos)	2,63%
3. Aluno do 1º período da graduação (0 votos)	0,00%
4. Aluno do 3º período da graduação (0 votos)	0,00%
5. Aluno do 5º período da graduação (0 votos)	0,00%
6. Aluno do Mestrado (0 votos)	0,00%
7. Aluno da Especialização (0 votos)	0,00%
8. Comunidade Externa (0 votos)	0,00%
9. Ex-aluno (0 votos)	0,00%





### Qual é a sua turma, se aluno da graduação?

1. D (36 votos)  
94,74%
2. A (1 votos)  
2,63%
3. B (1 votos)  
2,63%
4. Não aplicável (se ex- aluno, comunidade externa, aluno da especialização ou aluno do mestrado)  
(0 votos)  
0,00%



### Como você avalia a Organização (infraestrutura, som e duração)?

1. Muito satisfeito (24 votos)

63,16%

2. Satisfeito (13 votos)


34,21%

3. Parcialmente satisfeito (1 votos)

2,63%

4. Insatisfeito (0 votos)

0,00%



Legenda do gráfico acima:

MS + S: Respostas Muito Satisfeito + Satisfeito

PS+I: Respostas Parcialmente Satisfeito + Insatisfeito

A soma das respostas “Muito satisfeito” e “Satisfeito” foi de **97%** do total de respostas.

### Como você avalia a Divulgação do evento ocorrido?

1. Muito satisfeito (21 votos)  
**55,26%**
2. Satisfeito (14 votos)  
**36,84%**
3. Parcialmente satisfeito (3 votos)  
**7,89%**
4. Insatisfeito (0 votos)  
**0,00%**



Legenda do gráfico acima:

MS + S: Respostas Muito Satisfeito + Satisfeito

PS+I: Respostas Parcialmente Satisfeito + Insatisfeito

A soma das respostas “Muito satisfeito” e “Satisfeito” foi de **92%** do total de respostas.

### Como você avalia o Expositor (capacidade de transmitir conhecimento, esclarecimento de dúvidas, fidelidade ao tema)?

1. Muito satisfeito (25 votos)

65,79%

2. Satisfeito (13 votos)


34,21%

3. Parcialmente satisfeito (0 votos)

0,00%

4. Insatisfeito (0 votos)

0,00%



Legenda do gráfico acima:

MS + S: Respostas Muito Satisfeito + Satisfeito

PS+I: Respostas Parcialmente Satisfeito + Insatisfeito

A soma das respostas “Muito satisfeito” e “Satisfeito” foi de **100%** do total de respostas.



### Como você avalia a Atividade Acadêmica (tema e formato)?

1. Muito satisfeito (26 votos)

68,42%

2. Satisfeito (12 votos)

31,58%

3. Parcialmente satisfeito (0 votos)

0,00%

4. Insatisfeito (0 votos)

0,00%



Legenda do gráfico acima:

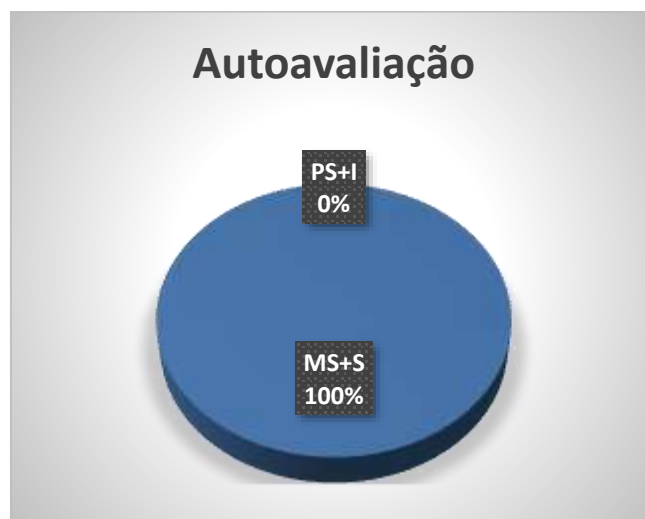

MS + S: Respostas Muito Satisfeito + Satisfeito

PS+I: Respostas Parcialmente Satisfeito + Insatisfeito

A soma das respostas “Muito satisfeito” e “Satisfeito” foi de **100%** do total de respostas.

### Qual é a sua autoavaliação (conhecimento adquirido, atendimento das expectativas)?

1. Muito satisfeito (23 votos)  
**60,53%**
2. Satisfeito (15 votos)  
**39,47%**
3. Parcialmente satisfeito (0 votos)  
**0,00%**
4. Insatisfeito (0 votos)  
**0,00%**



Legenda do gráfico acima:

MS + S: Respostas Muito Satisfeito + Satisfeito

PS+I: Respostas Parcialmente Satisfeito + Insatisfeito

A soma das respostas “Muito satisfeito” e “Satisfeito” foi de **100%** do total de

**Conclusão:**

**A meta estipulada foi atingida para todos os itens avaliados.**

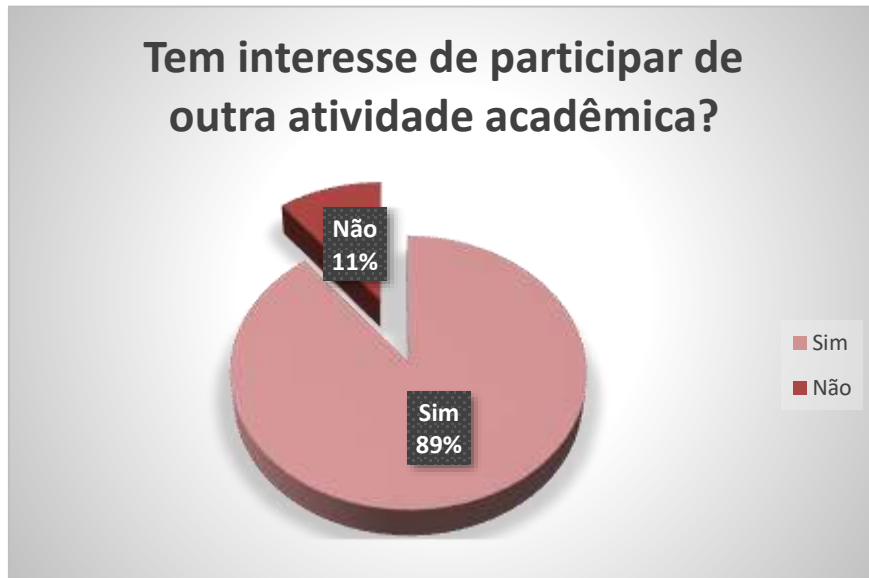
### Tem interesse de participar de outra atividade acadêmica?

1. Sim (34 votos)

89,47%

2. Não (4 votos)

10,53



Nota: as respostas de texto não são publicáveis.