

Pesquisa de Satisfação



MESA REDONDA

O Labeling Approach e a Criação de uma Clientela Preferencial no Direito Penal Brasileiro

Expositores

Prof. Dr. Edson Vieira da Silva Filho;
Ma. Débora Lais dos Santos Costa e
Acadêmico Matheus Maciel Paiva.

Responsável

Grupo de Pesquisa Razão Crítica e Justiça Penal –
Prof. Dr. Edson Vieira da Silva Filho

Informações

Data: 04/05/2019 | Horário: 9h30

Local: Salão do Tribunal do Júri

Informações: Núcleo de Extensão – 35 3449-8125 – extensao@fdsu.edu.br

INSCRIÇÕES - WWW.FDSM.EDU.BR

Carga Horária: 05 horas.
Controle de Presença: Leitura da carteirinha no final do evento para cômputo das horas de Atividades Complementares.
Público alvo: Alunos da graduação, extensão, pós-graduação, mestrado, egressos e comunidade externa.



[facebook/fdsu.oficial](https://www.facebook.com/fdsu.oficial)



[instagram/fdsu_oficial](https://www.instagram.com/fdsu_oficial)



[youtube/fdsuoficial](https://www.youtube.com/fdsuoficial)



[twitter/fdsu_oficial](https://twitter.com/fdsu_oficial)

Análise dos dados

Mesa Redonda

Tema: O Labeling Approach e a Criação de uma Clientela Preferencial no Direito Penal Brasileiro.

Responsável: Grupo de Pesquisa Razão Crítica e Justiça Penal – Pesquisador-líder Prof. Dr. Edson Vieira da Silva Filho.

Expositores: Prof. Dr. Edson Vieira da Silva Filho, Ma. Débora Laís dos Santos Costa e Acadêmico Matheus Maciel Paiva.

Data: 04/05/2019

Horário: 09h30

Local: Salão do Tribunal do Júri

1. Setor responsável	Núcleo de Extensão
2. Setores de suporte	ASCOM e Logística.
3. Coleta de dados - formato	Formulário eletrônico, disponível no novo portal do aluno (http://portal.fds.edu.br/)
4. Divulgação dos resultados	www.fds.edu.br – link CPA
5. Meta	A soma das respostas “Muito satisfeito” e “Satisfeito” deve ser de no mínimo 70% do total de respostas.
6. Nº de formulários respondidos	12 pessoas responderam à enquete de 26 usuários filtrados (46,15% de participação).

Perguntas da Enquete

Qual é o seu perfil?

1. Aluno do 1º período da graduação (5 votos)

41,67%

2. Aluno do 9º período da graduação (3 votos)

25,00%

3. Aluno do 7º período da graduação (2 votos)

16,67%

4. Aluno do 3º período da graduação (1 voto)

8,33%

5. Aluno do 5º período da graduação (1 voto)

8,33%

6. Aluno do Mestrado (0 votos)

0,00%

7. Aluno da Especialização (0 votos)

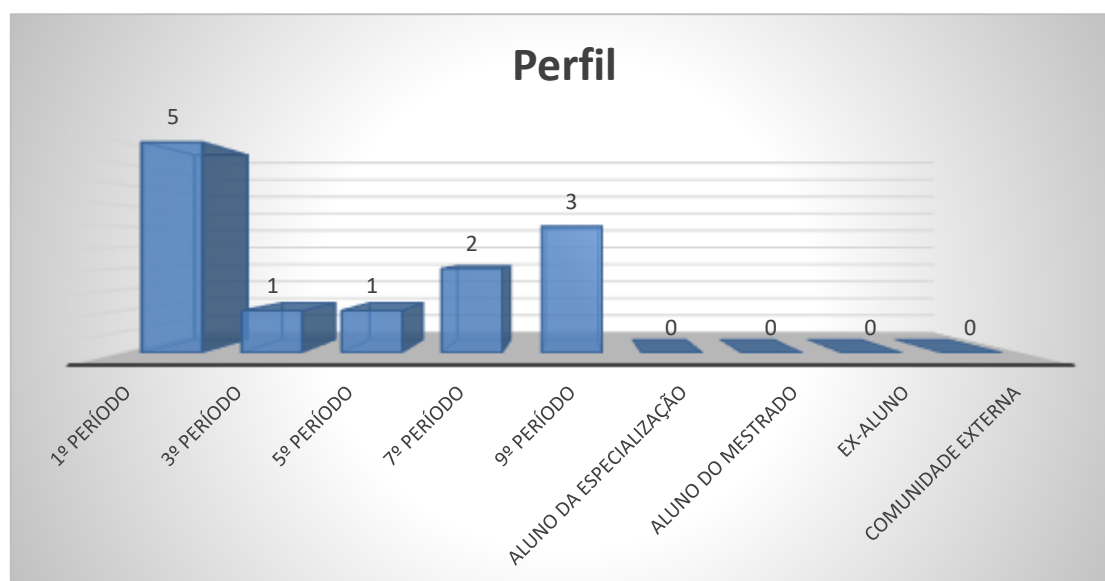
0,00%

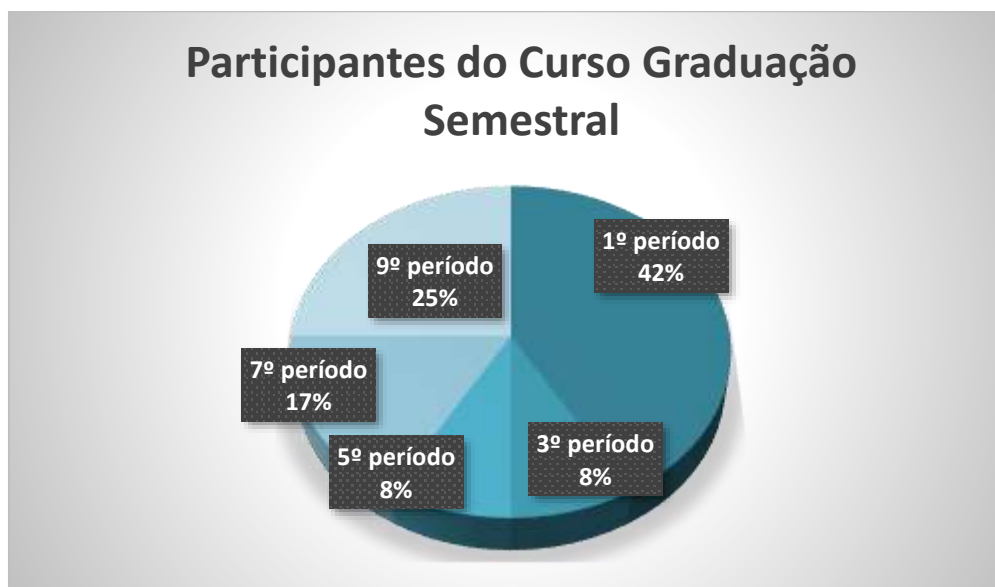
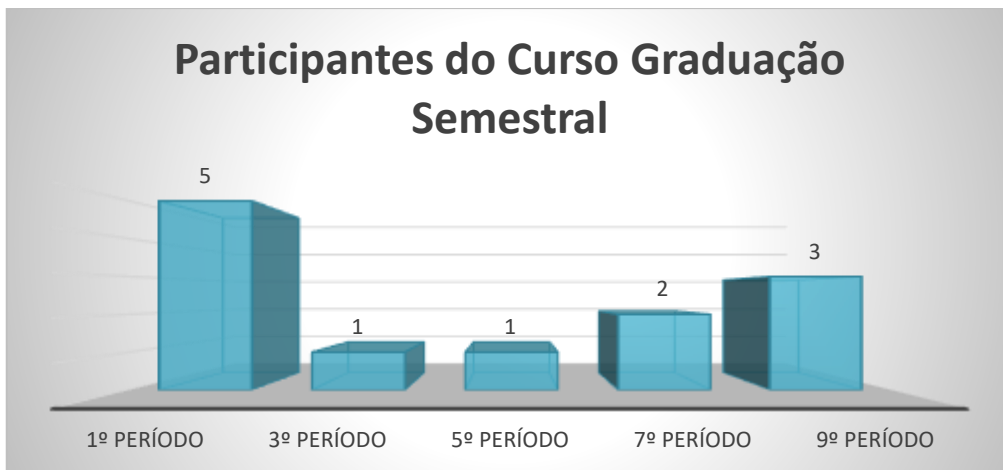
8. Comunidade Externa (0 votos)

0,00%

9. Ex-aluno (0 votos)

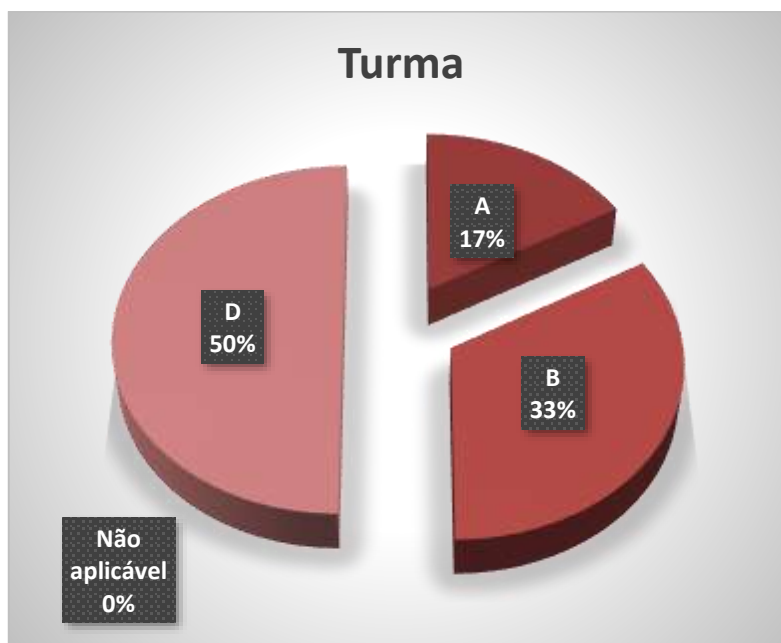
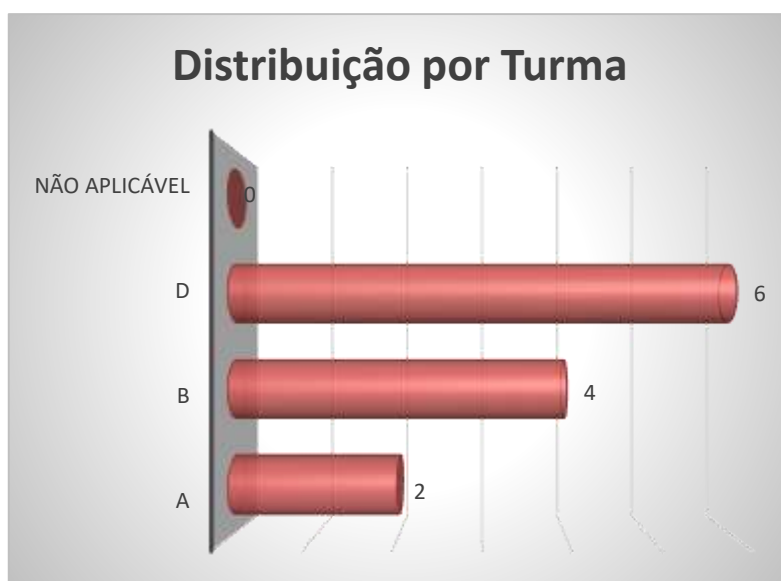
0,00%






Qual é a sua turma, se aluno da graduação?

1. D (6 votos)
50,00%
2. B (4 votos)
33,33%
3. A (2 votos)
16,67%
4. Não aplicável (se ex- aluno, comunidade externa, aluno da especialização ou aluno do mestrado)
(0 votos)
0,00%



Como você avalia a Organização (infraestrutura, som e duração)?

1. Muito satisfeito (11 votos)
91,67%
2. Satisfeito (1 votos)
8,33%
3. Parcialmente satisfeito (0 votos)
0,00%
4. Insatisfeito (0 votos)
0,00%



Legenda do gráfico acima:

MS + S: Respostas Muito Satisfeito + Satisfeito

PS+I: Respostas Parcialmente Satisfeito + Insatisfeito

A soma das respostas “Muito satisfeito” e “Satisfeito” foi de **100%** do total de respostas.

Como você avalia a Divulgação do evento ocorrido?

1. Muito satisfeito (8 votos)
66,67%
2. Satisfeito (4 votos)
33,33%
3. Parcialmente satisfeito (0 votos)
0,00%
4. Insatisfeito (0 votos)
0,00%



Legenda do gráfico acima:

MS + S: Respostas Muito Satisfeito + Satisfeito

PS+I: Respostas Parcialmente Satisfeito + Insatisfeito

A soma das respostas “Muito satisfeito” e “Satisfeito” foi de **100%** do total de respostas.

Como você avalia o Expositor (capacidade de transmitir conhecimento, esclarecimento de dúvidas, fidelidade ao tema)?

1. Muito satisfeito (10 votos)

83,33%

2. Satisfeito (2 votos)

16,67%

3. Parcialmente satisfeito (0 votos)

0,00%

4. Insatisfeito (0 votos)

0,00%



Legenda do gráfico acima:

MS + S: Respostas Muito Satisfeito + Satisfeito

PS+I: Respostas Parcialmente Satisfeito + Insatisfeito

A soma das respostas “Muito satisfeito” e “Satisfeito” foi de **100%** do total de respostas.

Como você avalia a Atividade Acadêmica (tema e formato)?

1. Muito satisfeito (8 votos)

66,67%

2. Satisfeito (4 votos)


33,33%

3. Parcialmente satisfeito (0 votos)

0,00%

4. Insatisfeito (0 votos)

0,00%



Legenda do gráfico acima:

MS + S: Respostas Muito Satisfeito + Satisfeito

PS+I: Respostas Parcialmente Satisfeito + Insatisfeito

A soma das respostas “Muito satisfeito” e “Satisfeito” foi de **100%** do total de respostas.

Qual é a sua autoavaliação (conhecimento adquirido, atendimento das expectativas)?

1. Muito satisfeito (7 votos)

58,33%

2. Satisfeito (5 votos)



41,67%

3. Parcialmente satisfeito (0 votos)

0,00%

4. Insatisfeito (0 votos)

0,00%



Legenda do gráfico acima:

MS + S: Respostas Muito Satisfeito + Satisfeito

PS+I: Respostas Parcialmente Satisfeito + Insatisfeito

A soma das respostas “Muito satisfeito” e “Satisfeito” foi de **100%** do total de

Conclusão:

A meta estipulada foi atingida para todos os itens avaliados.

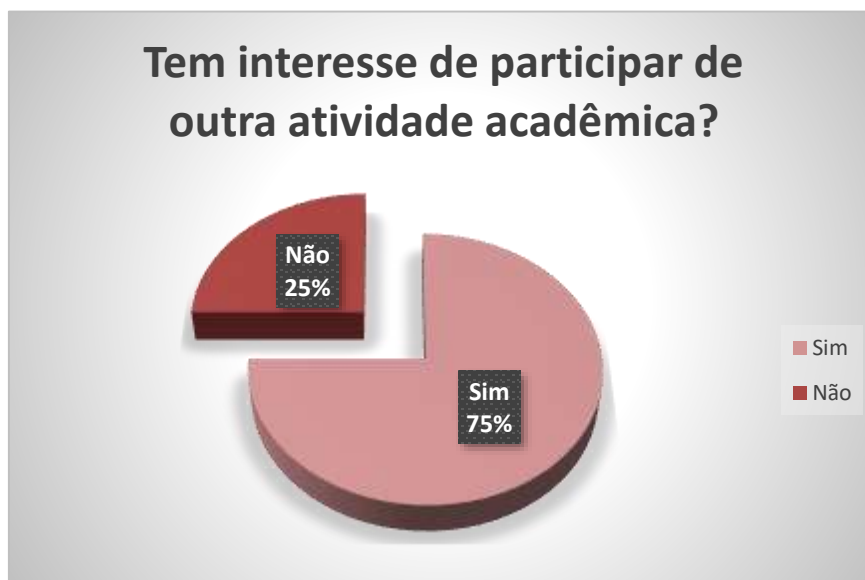
Tem interesse de participar de outra atividade acadêmica?

1. Sim (9 votos)

75,00%

2. Não (3 votos)

25,00%



Nota: as respostas de texto não são publicáveis.