

## Pesquisa de Satisfação



### CXLVIII SIMPÓSIO

# Direito Desportivo

#### **Ementa**

Direito Desportivo:  
noções introdutórias

#### **Expositor**

Euler Márcio Lelis Barbosa

#### **Responsável**

Prof. Me. Ricardo Alves de Lima

## INFORMAÇÕES

**Data: 27/04/2019 - Local: Salão do Tribunal do Júri**  
**Horário: 09h30**

Informações: Núcleo de Extensão – 35 3449-8125 – [extensao@fdsu.edu.br](mailto:extensao@fdsu.edu.br)

**INSCRIÇÕES - WWW.FDSM.EDU.BR**

Carga Horária: 05 horas.  
Controle de Presença: Leitura da cartelinha no final do evento para cômputo das horas de Atividades Complementares.  
Público alvo: Alunos da graduação, extensão, pós-graduação, mestrado, egressos e comunidade externa.



[facebook/fdsu.oficial](https://www.facebook.com/fdsu.oficial)



[instagram/fdsu\\_oficial](https://www.instagram.com/fdsu_oficial)



[youtube/fdsuoficial](https://www.youtube.com/fdsuoficial)



[twitter/fdsu\\_oficial](https://twitter.com/fdsu_oficial)

### Análise dos dados

CXLVIII Simpósio

Tema: Direito Desportivo.

Responsável: Prof. Me. Ricardo Alves de Lima.

Expositor: Egresso e Advogado Euler Márcio Lelis Barbosa.

Data: 27/04/2019

Horário: 09h30

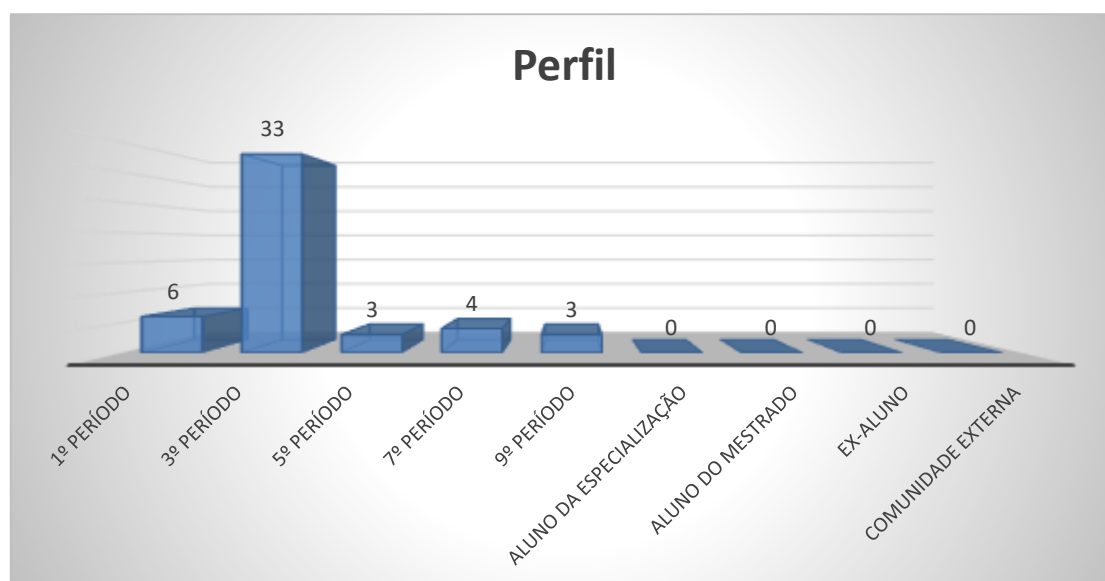
Local: Salão do Tribunal do Júri

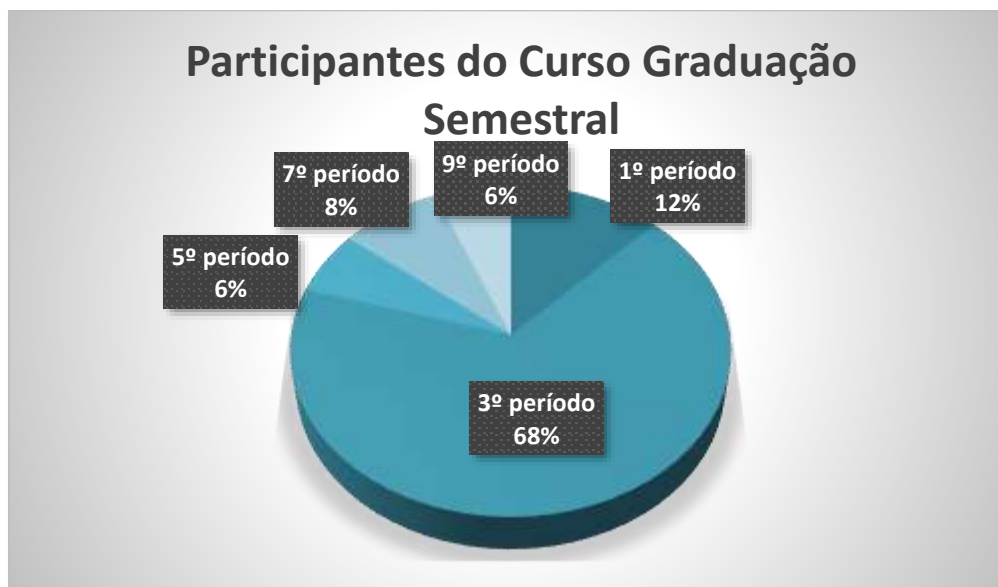
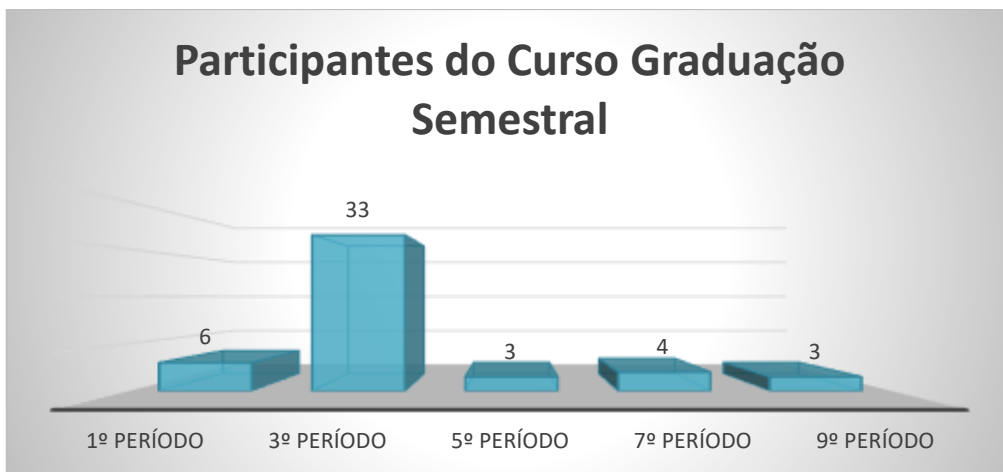
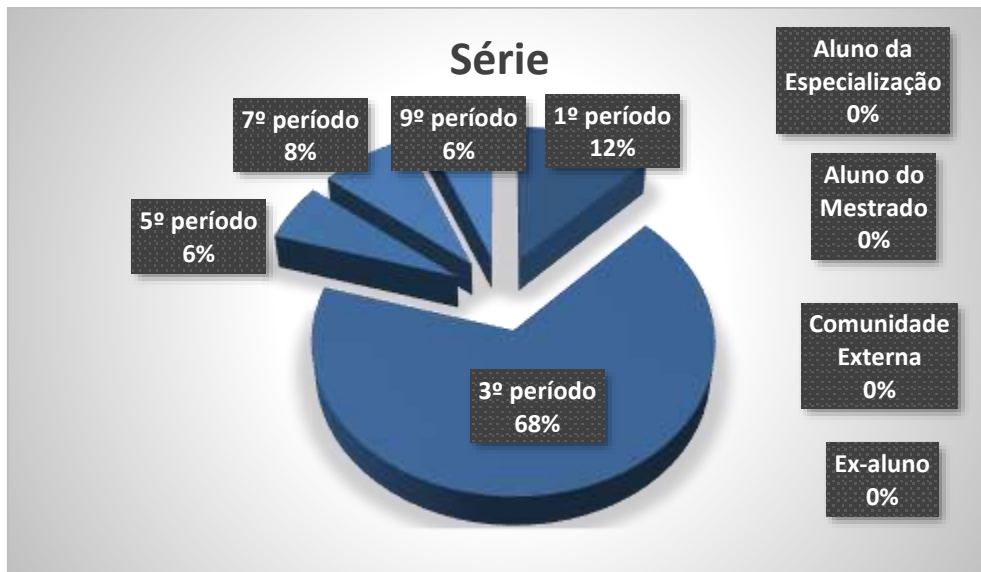
1. Setor responsável	Núcleo de Extensão
2. Setores de suporte	ASCOM e Logística.
3. Coleta de dados - formato	Formulário eletrônico, disponível no novo portal do aluno ( <a href="http://portal.fdsu.edu.br/">http://portal.fdsu.edu.br/</a> )
4. Divulgação dos resultados	<a href="http://www.fdsu.edu.br">www.fdsu.edu.br</a> – link CPA
5. Meta	A soma das respostas “Muito satisfeito” e “Satisfeito” deve ser de no mínimo 70% do total de respostas.
6. Nº de formulários respondidos	49 pessoas responderam à enquete de 118 usuários filtrados (41,53% de participação).

## Perguntas da Enquete

### Qual é o seu perfil?

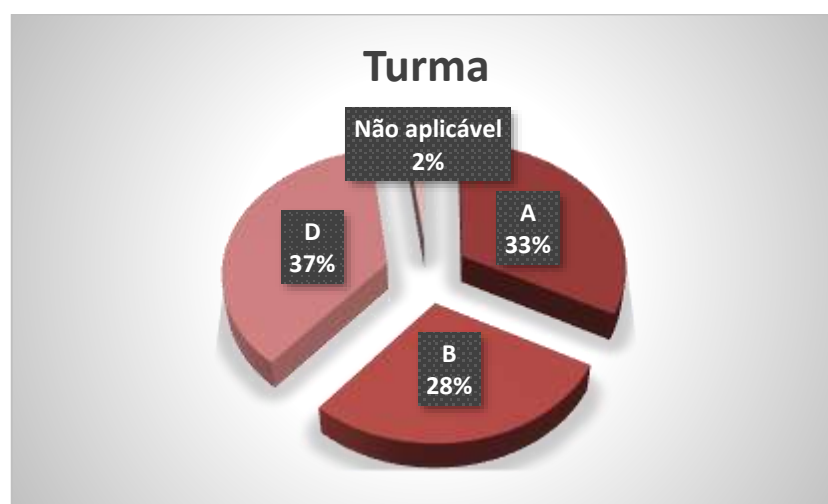
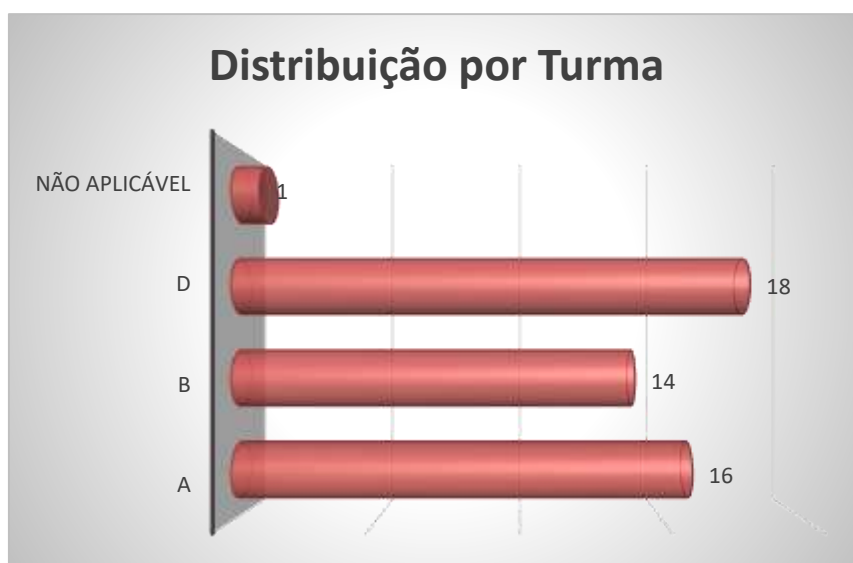
1. Aluno do 3º período da graduação (33 votos)	67,35%
2. Aluno do 1º período da graduação (6 votos)	12,24%
3. Aluno do 7º período da graduação (4 votos)	8,16%
4. Aluno do 9º período da graduação (3 votos)	6,12%
5. Aluno do 5º período da graduação (3 votos)	6,12%
6. Aluno do Mestrado (0 votos)	0,00%
7. Aluno da Especialização (0 votos)	0,00%
8. Comunidade Externa (0 votos)	0,00%
9. Ex-aluno (0 votos)	0,00%





### Qual é a sua turma, se aluno da graduação?


1. D (18 votos)  
36,73%
2. A (16 votos)  
32,65%
3. B (14 votos)  
28,57%
4. Não aplicável\* (se ex- aluno, comunidade externa, aluno da especialização ou aluno do mestrado) (1 votos)  
2,04%



\* Na lista dos participantes consta um respondente do 10ºB-DIR-2018/1, o que deve ter motivado a escolha nesta questão pela opção de resposta “não aplicável”, mesmo que na primeira pergunta “Qual o seu perfil?” apareça somente alunos da graduação.

### Como você avalia a Organização (infraestrutura, som e duração)?

1. Muito satisfeito (33 votos)  
**67,35%**
2. Satisfeito (14 votos)  
**28,57%**
3. Parcialmente satisfeito (2 votos)  
**4,08%**
4. Insatisfeito (0 votos)  
**0,00%**



Legenda do gráfico acima:

MS + S: Respostas Muito Satisfeito + Satisfeito

PS+I: Respostas Parcialmente Satisfeito + Insatisfeito

**A soma das respostas “Muito satisfeito” e “Satisfeito” foi de 96% do total de respostas.**

### Como você avalia a Divulgação do evento ocorrido?

1. Muito satisfeito (30 votos)

61,22%

2. Satisfeito (17 votos)

34,69%

3. Parcialmente satisfeito (2 votos)

4,08%

4. Insatisfeito (0 votos)

0,00%



Legenda do gráfico acima:

MS + S: Respostas Muito Satisfeito + Satisfeito

PS+I: Respostas Parcialmente Satisfeito + Insatisfeito

**A soma das respostas “Muito satisfeito” e “Satisfeito” foi de 96% do total de respostas.**

### Como você avalia o Expositor (capacidade de transmitir conhecimento, esclarecimento de dúvidas, fidelidade ao tema)?

1. Muito satisfeito (32 votos)

65,31%

2. Satisfeito (16 votos)

32,65%

3. Parcialmente satisfeito (1 votos)

2,04%

4. Insatisfeito (0 votos)

0,00%



Legenda do gráfico acima:

MS + S: Respostas Muito Satisfeito + Satisfeito

PS+I: Respostas Parcialmente Satisfeito + Insatisfeito

A soma das respostas “Muito satisfeito” e “Satisfeito” foi de **98%** do total de respostas.



### Como você avalia a Atividade Acadêmica (tema e formato)?

1. Muito satisfeito (29 votos)

59,18%

2. Satisfeito (18 votos)


36,73%

3. Parcialmente satisfeito (2 votos)

4,08%

4. Insatisfeito (0 votos)

0,00%



Legenda do gráfico acima:

MS + S: Respostas Muito Satisfeito + Satisfeito

PS+I: Respostas Parcialmente Satisfeito + Insatisfeito

A soma das respostas “Muito satisfeito” e “Satisfeito” foi de **96%** do total de respostas.

### Qual é a sua autoavaliação (conhecimento adquirido, atendimento das expectativas)?

1. Muito satisfeito (27 votos)

55,10%

2. Satisfeito (18 votos)

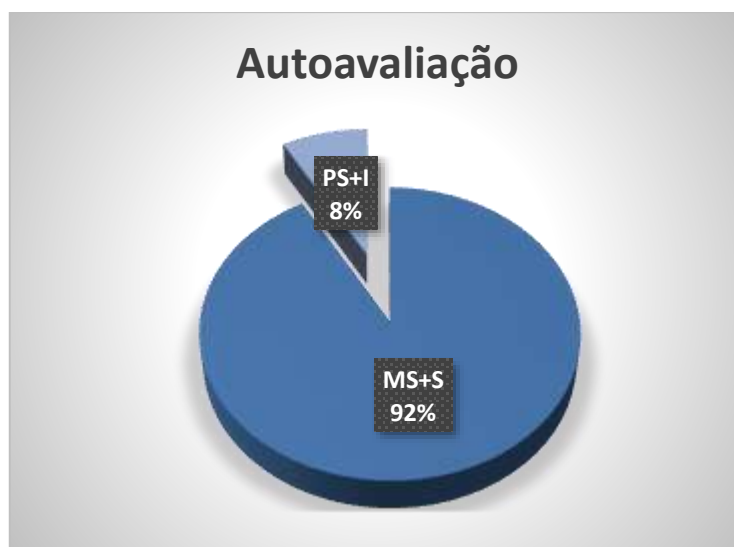
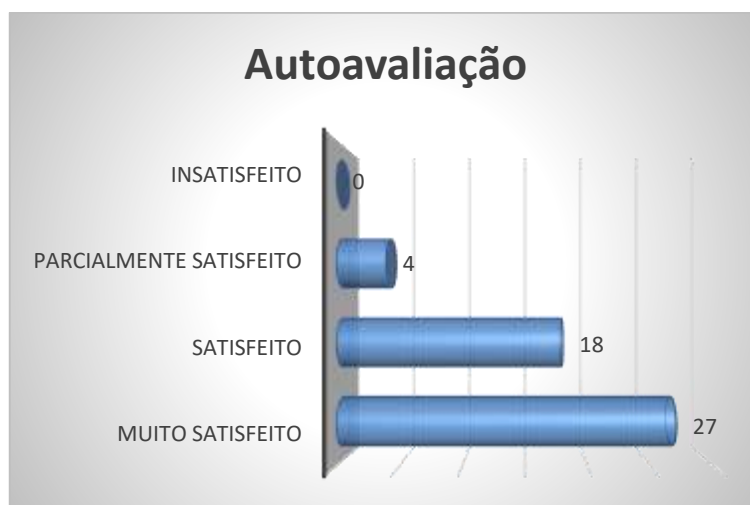
36,73%

3. Parcialmente satisfeito (4 votos)

8,16%

4. Insatisfeito (0 votos)

0,00%



Legenda do gráfico acima:

MS + S: Respostas Muito Satisfeito + Satisfeito

PS+I: Respostas Parcialmente Satisfeito + Insatisfeito

A soma das respostas “Muito satisfeito” e “Satisfeito” foi de **92%** do total de respostas.

Conclusão:

A meta estipulada foi atingida para todos os itens avaliados.

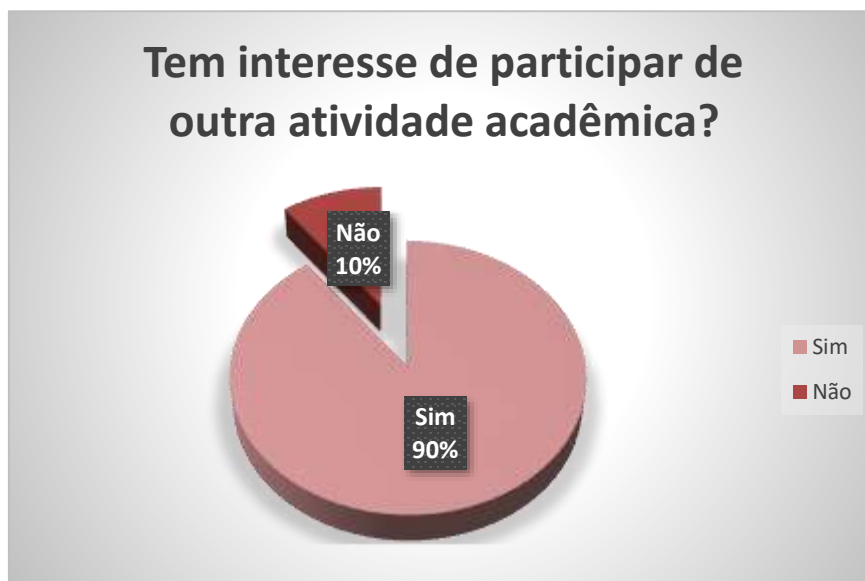
### Tem interesse de participar de outra atividade acadêmica?

1. Sim (44 votos)

89,80%

2. Não (5 votos)

10,20%



Nota: as respostas de texto não são publicáveis.