

Pesquisa de Satisfação



COLÓQUIO

As Formas de Culpa Política em Karl Jaspers: o direito entre o Estado e as formas ilegítimas de poder

EXPOSITORES

Profs. Dr. Eduardo Henrique Lopes Figueiredo e
Dra. Ana Elisa Spaolonzi Queiroz Assis

RESPONSÁVEL

Grupo de Pesquisa "História e Formação
do Estado de Direito – Constitucionalismo
e Relações de Direito Público"

INFORMAÇÕES

Data: 05/04/2019 Local: Salão do Tribunal do Júri
Horário: 17h30

Informações: Núcleo de Extensão – 35 3449-8125 – extensao@fdsm.edu.br

INSCRIÇÕES - WWW.FDSM.EDU.BR

Duração: 01h30 aproximadamente.

Carga Horária: 05 horas.

Controle de Presença: Leitura da carteirinha no final do evento para cômputo das horas de Atividades Complementares.

Público alvo: Alunos da graduação, extensão, pós-graduação, mestrado, egressos e comunidade externa.



[facebook/fdsm.official](https://www.facebook.com/fdsm.official)



[instagram/fdsm_oficial](https://www.instagram.com/fdsm_oficial)



[youtube/fdsmafficial](https://www.youtube.com/fdsmafficial)



[twitter/fdsm_oficial](https://twitter.com/fdsm_oficial)

Análise dos dados

Colóquio

Tema: As Formas de Culpa Política em Karl Jaspers: o direito entre o Estado e as formas ilegítimas de poder.

Responsável: Grupo de Pesquisa História e Formação do Estado de Direito – Constitucionalismo e Relações de Direito Público

Expositores: Profs. Dra. Ana Elisa Spaolonzi Queiroz Assis e Dr. Eduardo Henrique Lopes Figueiredo.

Data: 05/04/2019

Horário: 17h30

Local: Salão do Tribunal do Júri

1. Setor responsável	Núcleo de Extensão
2. Setores de suporte	ASCOM e Logística.
3. Coleta de dados - formato	Formulário eletrônico, disponível no novo portal do aluno (http://portal.fdsm.edu.br/)
4. Divulgação dos resultados	www.fdsm.edu.br – link CPA
5. Meta	A soma das respostas “Muito satisfeito” e “Satisfeito” deve ser de no mínimo 70% do total de respostas.
6. Nº de formulários respondidos	6 pessoas responderam à enquete de 13 usuários filtrados (46,15% de participação).

Perguntas da Enquete

Qual é o seu perfil?

1. Aluno do 7º período da graduação (4 votos)

66,67%

2. Aluno da Especialização (1 votos)

16,67%

3. Aluno do 5º período da graduação (1 votos)

16,67%

4. Comunidade Externa (0 votos)

0,00%

5. Ex-aluno (0 votos)

0,00%

6. Aluno do 9º período da graduação (0 votos)

0,00%

7. Aluno do Mestrado (0 votos)

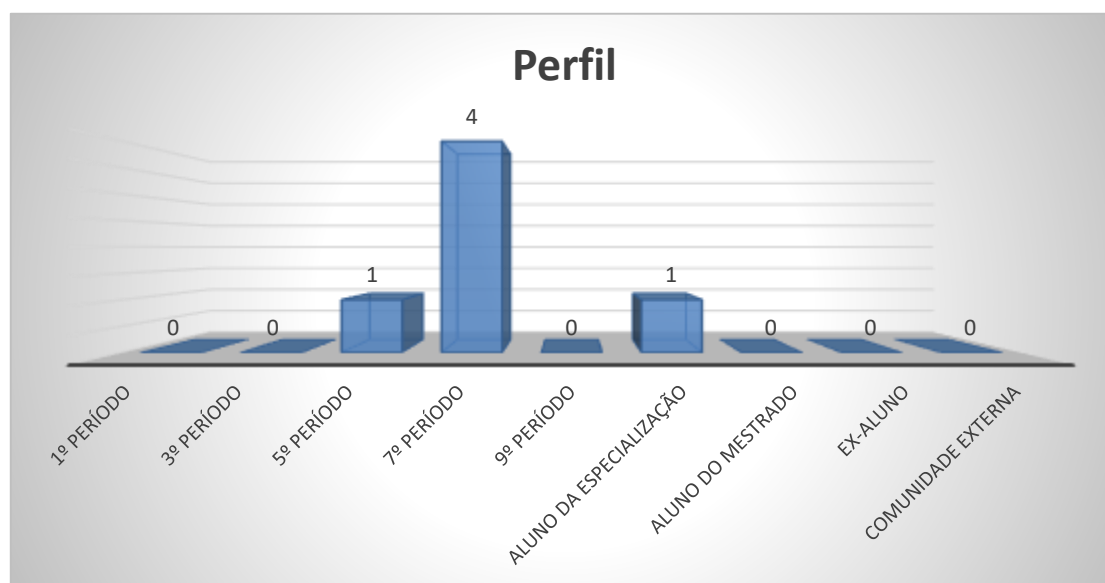
0,00%

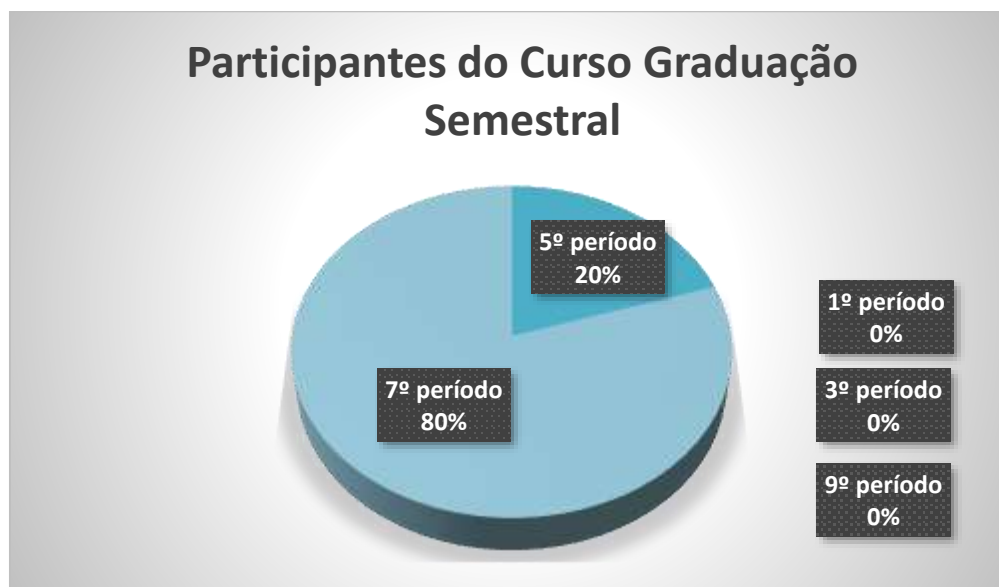
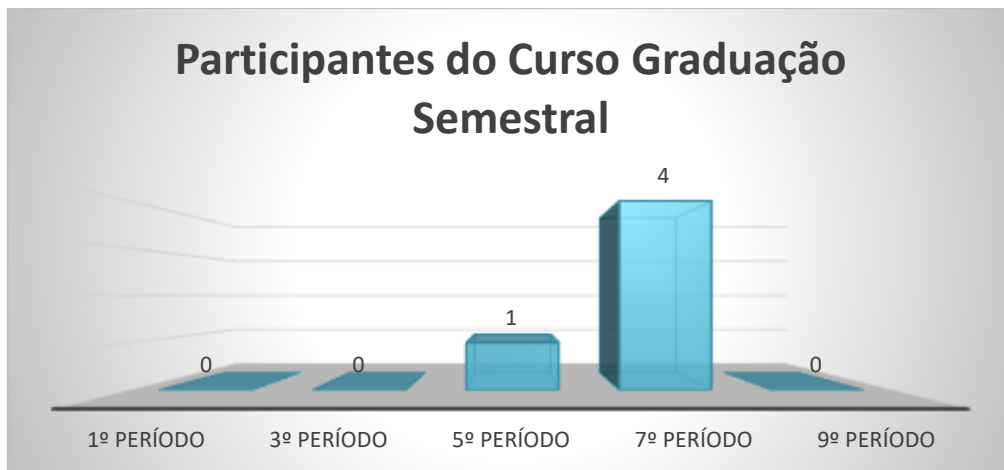
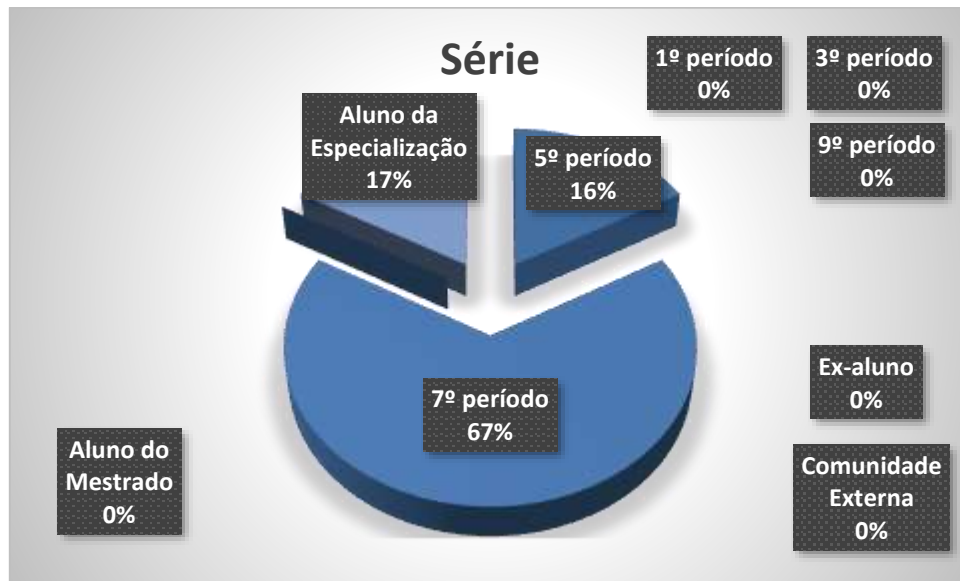
8. Aluno do 1º período da graduação (0 votos)

0,00%

9. Aluno do 3º período da graduação (0 votos)

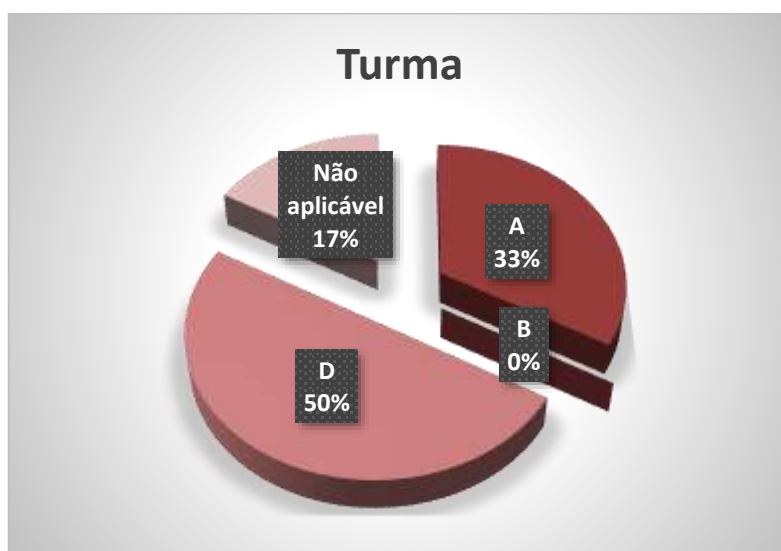
0,00%






Qual é a sua turma, se aluno da graduação?

1. D (3 votos)
50,00%
2. A (2 votos)
33,33%
3. Não aplicável (se ex- aluno, comunidade externa, aluno da especialização ou aluno do mestrado)
(1 votos)
16,67%
4. B (0 votos)
0,00%



Como você avalia a Organização (infraestrutura, som e duração)?

1. Muito satisfeito (4 votos)
66,67%
2. Satisfeito (2 votos)
33,33%
3. Parcialmente satisfeito (0 votos)
0,00%
4. Insatisfeito (0 votos)
0,00%



Legenda do gráfico acima:

MS + S: Respostas Muito Satisfeito + Satisfeito

PS+I: Respostas Parcialmente Satisfeito + Insatisfeito

A soma das respostas “Muito satisfeito” e “Satisfeito” foi de **100%** do total de respostas.

Como você avalia a Divulgação do evento ocorrido?

1. Satisfeito (4 votos)	66,67%
2. Muito satisfeito (2 votos)	33,33%
3. Parcialmente satisfeito (0 votos)	0,00%
4. Insatisfeito (0 votos)	0,00%



Legenda do gráfico acima:

MS + S: Respostas Muito Satisfeito + Satisfeito

PS+I: Respostas Parcialmente Satisfeito + Insatisfeito

A soma das respostas “Muito satisfeito” e “Satisfeito” foi de **100%** do total de respostas.

Como você avalia o Expositor (capacidade de transmitir conhecimento, esclarecimento de dúvidas, fidelidade ao tema)?

1. Muito satisfeito (5 votos)

83,33%

2. Satisfeito (1 votos)


16,67%

3. Parcialmente satisfeito (0 votos)

0,00%

4. Insatisfeito (0 votos)

0,00%



Legenda do gráfico acima:

MS + S: Respostas Muito Satisfeito + Satisfeito

PS+I: Respostas Parcialmente Satisfeito + Insatisfeito

A soma das respostas “Muito satisfeito” e “Satisfeito” foi de **100%** do total de respostas.

Como você avalia a Atividade Acadêmica (tema e formato)?

1. Muito satisfeito (4 votos)

66,67%

2. Satisfeito (2 votos)


33,33%

3. Parcialmente satisfeito (0 votos)

0,00%

4. Insatisfeito (0 votos)

0,00%



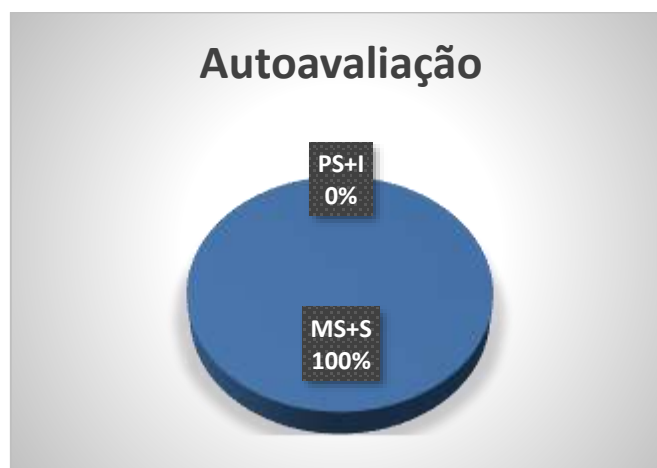
Legenda do gráfico acima:

MS + S: Respostas Muito Satisfeito + Satisfeito

PS+I: Respostas Parcialmente Satisfeito + Insatisfeito

A soma das respostas “Muito satisfeito” e “Satisfeito” foi de **100%** do total de respostas.

Qual é a sua autoavaliação (conhecimento adquirido, atendimento das expectativas)?



Legenda do gráfico acima:

MS + S: Respostas Muito Satisfeito + Satisfeito

PS+I: Respostas Parcialmente Satisfeito + Insatisfeito

A soma das respostas “Muito satisfeito” e “Satisfeito” foi de **100%** do total de respostas.

Conclusão:

A meta estipulada foi atingida para todos os itens avaliados.

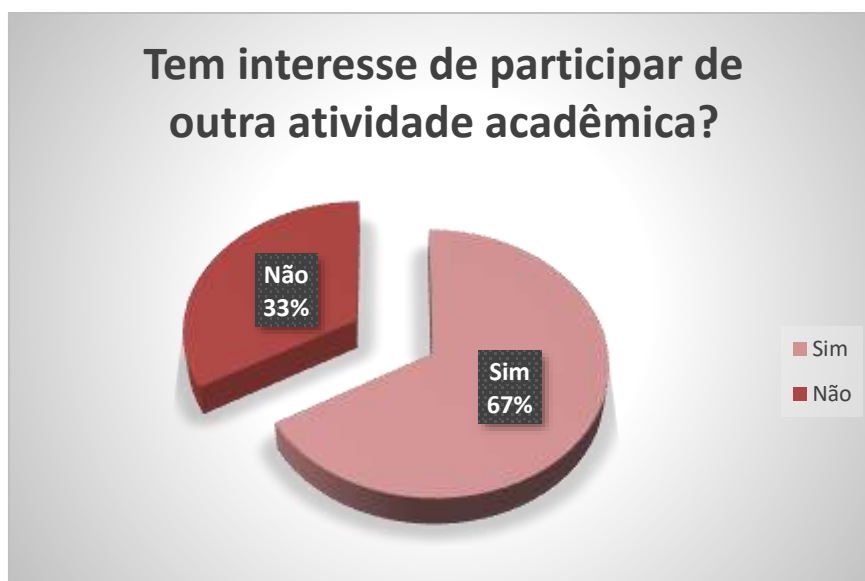
Tem interesse de participar de outra atividade acadêmica?

1. Sim (4 votos)

66,67%

2. Não (2 votos)

33,33%



Nota: as respostas de texto não são publicáveis.