

Pesquisa de Satisfação



Mesa Redonda

CARREIRAS JURÍDICAS: PROCURADORIA DA FAZENDA NACIONAL

RESPONSÁVEL

Ma. Ana Carolina de Faria Silvestre

EXPOSITORES

Dra. Gabriella Nascimento Marchetti
e Dr. Thales Augusto Rizzi Donato.

INFORMAÇÕES

Data: 30/03/2019 • Local: Salão do Júri
Horário: 9h30 • 35 3449-8125 / extensao@fdsu.edu.br

Carga Horária: 05 horas.

Controle de Presença: Leitura da carteirinha no final do evento para cômputo das horas de Atividades Complementares.

Público alvo: Alunos da graduação, extensão, pós-graduação, mestrado, egressos e comunidade externa.

INSCRIÇÕES - WWW.FDSM.EDU.BR



[facebook/fdsm.official](https://www.facebook.com/fdsm.official)



[instagram/fdsm_oficial](https://www.instagram.com/fdsm_oficial)



[youtube/fdsmoficial](https://www.youtube.com/fdsmoficial)



[twitter/fdsm_oficial](https://twitter.com/fdsm_oficial)

Análise dos dados

Mesa Redonda

Tema: Carreiras Jurídicas: Procuradoria da Fazenda Nacional.

Responsável: Prof. Ma. Ana Carolina de Faria Silvestre.

Expositores: Dra. Gabriella Nascimento Marchetti e Dr. Thales Augusto Rizzi Donato.

Data: 30/03/2019

Horário: 09h30

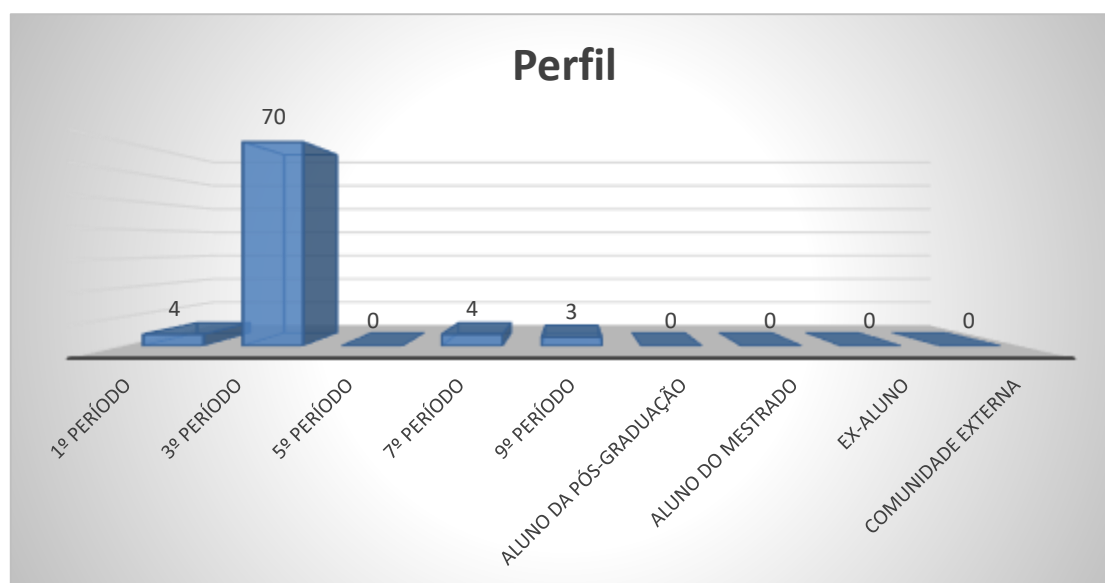
Local: Salão do Tribunal do Júri

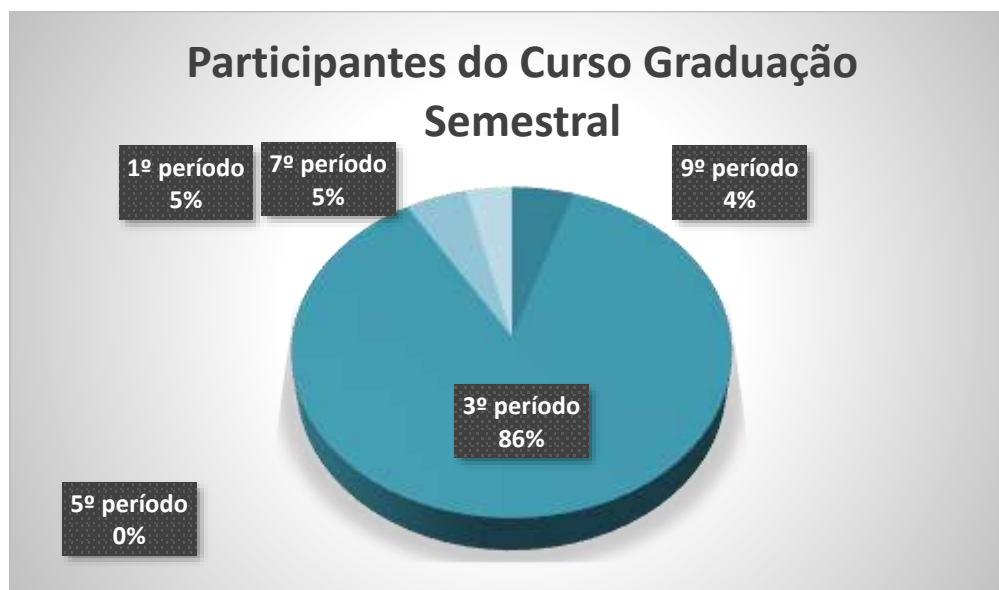
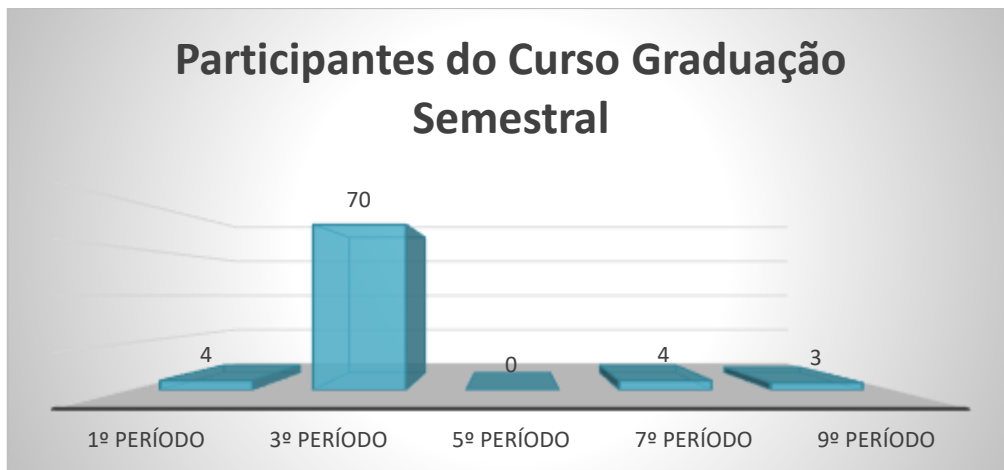
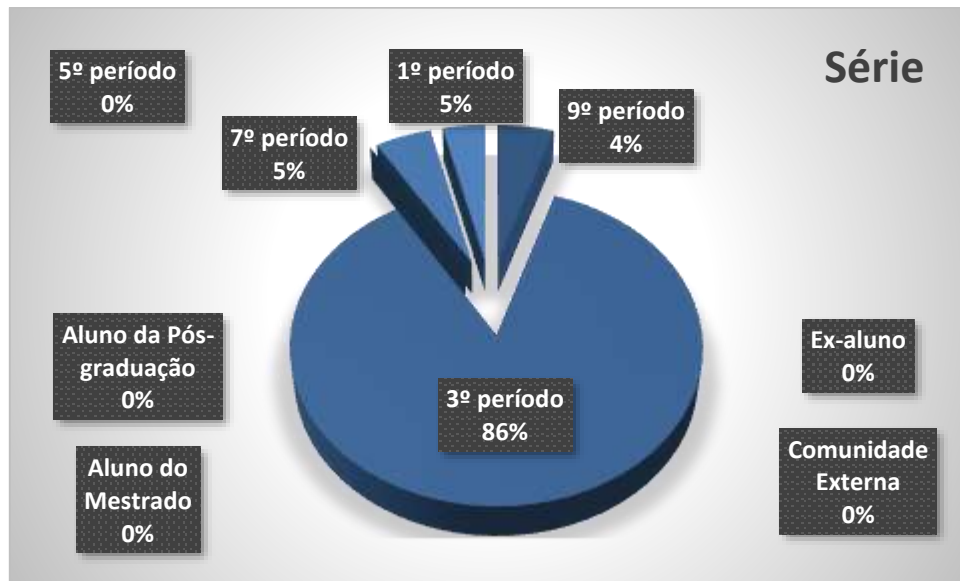
1. Setor responsável	Núcleo de Extensão
2. Setores de suporte	ASCOM e Logística.
3. Coleta de dados - formato	Formulário eletrônico, disponível no novo portal do aluno (http://portal.fds.edu.br/)
4. Divulgação dos resultados	www.fds.edu.br – link CPA
5. Meta	A soma das respostas “Muito satisfeito” e “Satisfeito” deve ser de no mínimo 70% do total de respostas.
6. Nº de formulários respondidos	81 pessoas responderam à enquete de 147 usuários filtrados (55,10% de participação).

Perguntas da Enquete

Qual é o seu perfil?

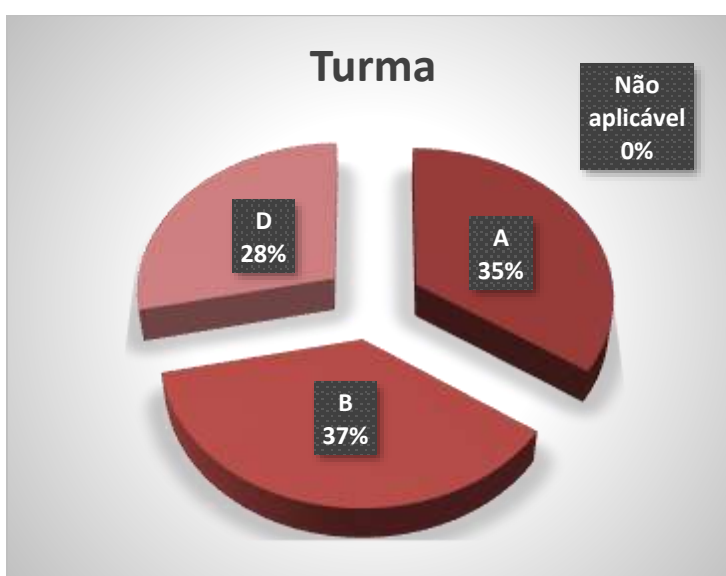
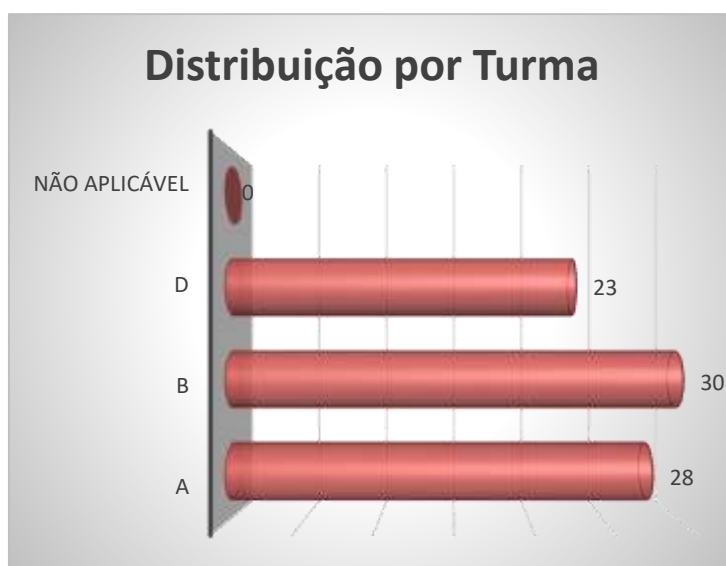
1. Aluno do 3º período da graduação (70 votos)	86,42%
2. Aluno do 1º período da graduação (4 votos)	4,94%
3. Aluno do 7º período da graduação (4 votos)	4,94%
4. Aluno do 9º período da graduação (3 votos)	3,70%
5. Aluno do Mestrado (0 votos)	0,00%
6. Aluno da Especialização (0 votos)	0,00%
7. Comunidade Externa (0 votos)	0,00%
8. Ex-aluno (0 votos)	0,00%
9. Aluno do 5º período da graduação (0 votos)	0,00%





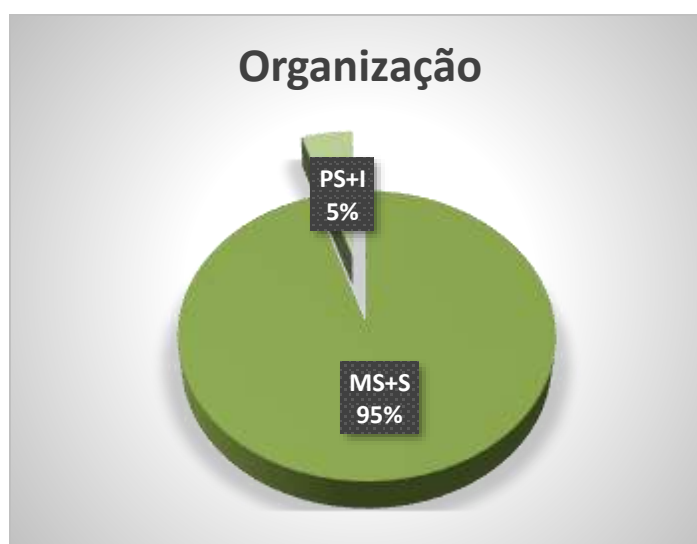
Qual é a sua turma, se aluno da graduação?

1. B (30 votos)
37,04%
2. A (28 votos)
34,57%
3. D (23 votos)
28,40%
4. Não aplicável (se ex- aluno, comunidade externa, aluno da especialização ou aluno do mestrado)
(0 votos)
0,00%



Como você avalia a Organização (infraestrutura, som e duração)?

1. Muito satisfeito (45 votos)
55,56%
2. Satisfeito (32 votos)
39,51%
3. Parcialmente satisfeito (4 votos)
4,94%
4. Insatisfeito (0 votos)
0,00%



Legenda do gráfico acima:

MS + S: Respostas Muito Satisfeito + Satisfeito

PS+I: Respostas Parcialmente Satisfeito + Insatisfeito

A soma das respostas “Muito satisfeito” e “Satisfeito” foi de **95%** do total de respostas.

Como você avalia a Divulgação do evento ocorrido?

1. Muito satisfeito (44 votos)

54,32%

2. Satisfeito (36 votos)

44,44%

3. Parcialmente satisfeito (1 votos)

1,23%

4. Insatisfeito (0 votos)

0,00%



Legenda do gráfico acima:

MS + S: Respostas Muito Satisfeito + Satisfeito

PS+I: Respostas Parcialmente Satisfeito + Insatisfeito

A soma das respostas “Muito satisfeito” e “Satisfeito” foi de 99% do total de respostas.

Como você avalia o Expositor (capacidade de transmitir conhecimento, esclarecimento de dúvidas, fidelidade ao tema)?

1. Muito satisfeito (44 votos)

54,32%

2. Satisfeito (31 votos)

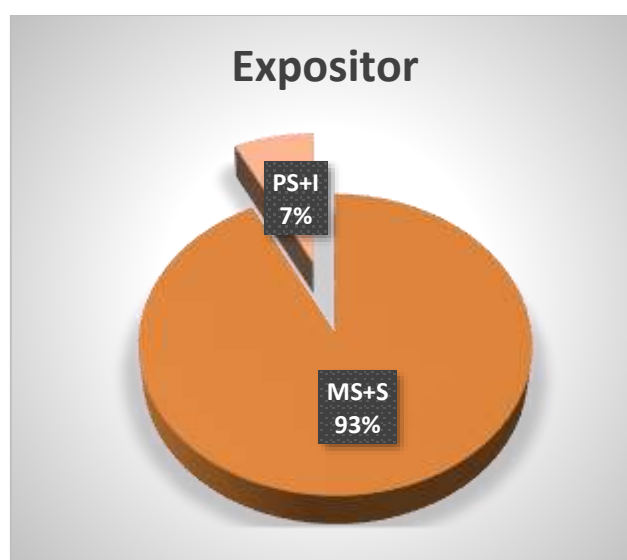
38,27%

3. Parcialmente satisfeito (6 votos)

7,41%

4. Insatisfeito (0 votos)

0,00%



Legenda do gráfico acima:

MS + S: Respostas Muito Satisfeito + Satisfeito

PS+I: Respostas Parcialmente Satisfeito + Insatisfeito

A soma das respostas “Muito satisfeito” e “Satisfeito” foi de **93%** do total de respostas.

Como você avalia a Atividade Acadêmica (tema e formato)?

1. Muito satisfeito (48 votos)

59,26%

2. Satisfeito (31 votos)

38,27%

3. Parcialmente satisfeito (2 votos)

2,47%

4. Insatisfeito (0 votos)

0,00%



Legenda do gráfico acima:


MS + S: Respostas Muito Satisfeito + Satisfeito

PS+I: Respostas Parcialmente Satisfeito + Insatisfeito

A soma das respostas “Muito satisfeito” e “Satisfeito” foi de **98%** do total de respostas.

Qual é a sua autoavaliação (conhecimento adquirido, atendimento das expectativas)?

1. Muito satisfeito (44 votos)
54,32%
2. Satisfeito (31 votos)
38,27%
3. Parcialmente satisfeito (6 votos)
7,41%
4. Insatisfeito (0 votos)
0,00%



Legenda do gráfico acima:

MS + S: Respostas Muito Satisfeito + Satisfeito

PS+I: Respostas Parcialmente Satisfeito + Insatisfeito

A soma das respostas “Muito satisfeito” e “Satisfeito” foi de **93%** do total de respostas.

Conclusão:

A meta estipulada foi atingida para todos os itens avaliados.

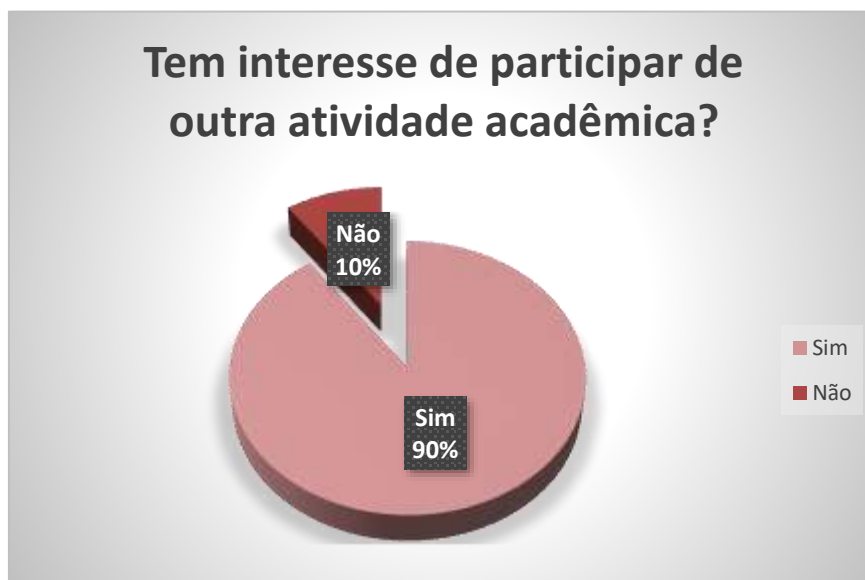
Tem interesse de participar de outra atividade acadêmica?

1. Sim (73 votos)

90,12%

2. Não (8 votos)

9,88%



Nota: as respostas de texto não são publicáveis.