

Pesquisa de Satisfação



PALESTRA INTERNACIONAL

Aspectos Ético-Legais dos Transplantes de Órgãos

PALESTRANTE

Dr. Carlos Elian Pregno

(Professor da Faculdade de Direito da Universidade de Buenos Aires, Argentina)

RESPONSÁVEIS

Ma. Ana Carolina de Faria Silvestre, Dr. Elias Kallás Filho
e Dr. Rafael Lazzarotto Simioni.

INFORMAÇÕES

Data: 28.03.19 | Local: Salão do Júri | Horário: 10h

REALIZAÇÃO

Núcleo de Relações Interinstitucionais e PPGD.

INSCRIÇÕES - WWW.FDSM.EDU.BR

Carga Horária: 05 horas.

Controle de Presença: Leitura da carteirinha no final do evento para cômputo das horas de Atividades Complementares.

Público alvo: Alunos da graduação, extensão, pós-graduação, mestrado, egressos e comunidade externa.



facebook/fdsm.oficial



instagram/fdsm_oficial



youtube/fdsмоficial



twitter/fdsm_oficial

Análise dos dados

Palestra

Tema: Aspectos Éticos-Legais dos Transplantes de Órgãos.

Responsáveis: Professores Ma. Ana Carolina de Faria Silvestre, Dr. Elias Kallás Filho e Dr. Rafael Lazzarotto Simioni.

Palestrante: Prof. Dr. Carlos Elian Pregno.

Data: 28/03/2019

Horário: 10h

Local: Salão do Tribunal do Júri

1. Setor responsável	Núcleo de Extensão
2. Setores de suporte	ASCOM e Logística.
3. Coleta de dados - formato	Formulário eletrônico, disponível no novo portal do aluno (http://portal.fdsu.edu.br/)
4. Divulgação dos resultados	www.fdsu.edu.br – link CPA
5. Meta	A soma das respostas “Muito satisfeito” e “Satisfeito” deve ser de no mínimo 70% do total de respostas.
6. Nº de formulários respondidos	10 pessoas responderam à enquete de 22 usuários filtrados (45,45% de participação).

Perguntas da Enquete

Qual é o seu perfil?

1. Aluno do 7º período da graduação (3 votos)

30,00%

2. Aluno do 3º período da graduação (3 votos)

30,00%

3. Aluno do 5º período da graduação (2 votos)

20,00%

4. Aluno do 9º período da graduação (2 votos)

20,00%

5. Aluno do Mestrado (0 votos)

0,00%

6. Aluno da Especialização (0 votos)

0,00%

7. Comunidade Externa (0 votos)

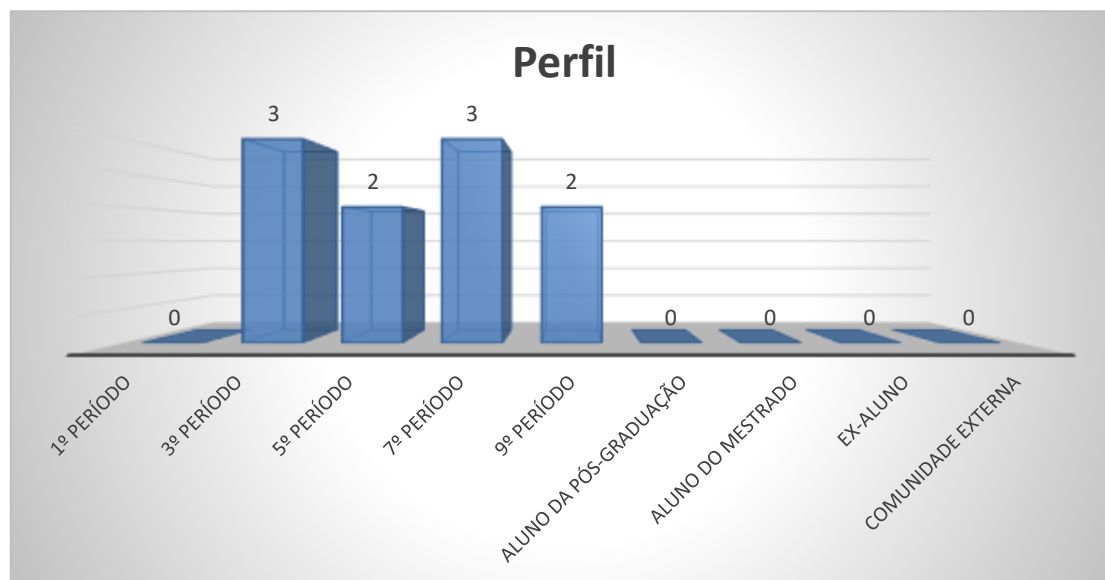
0,00%

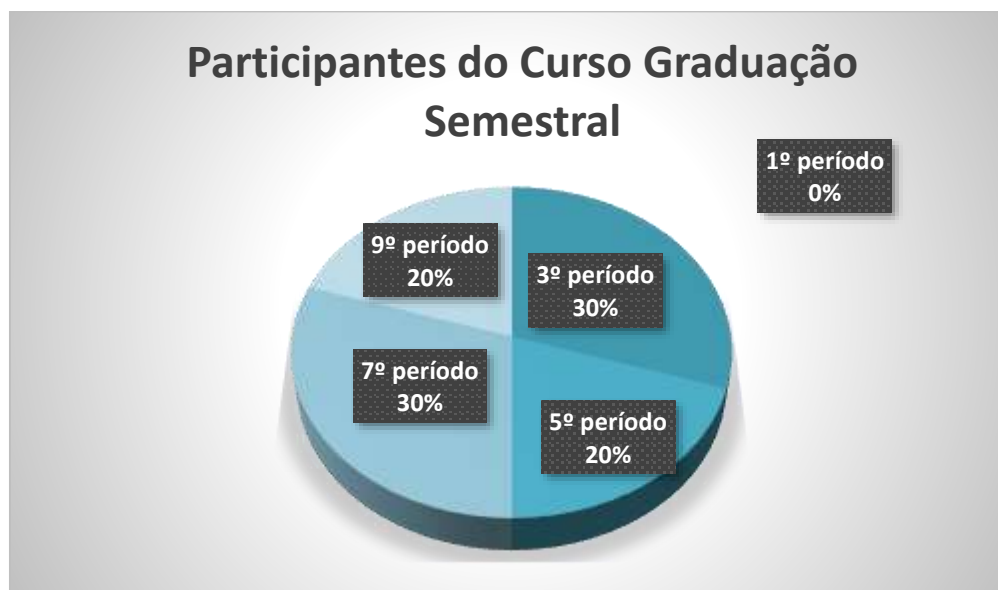
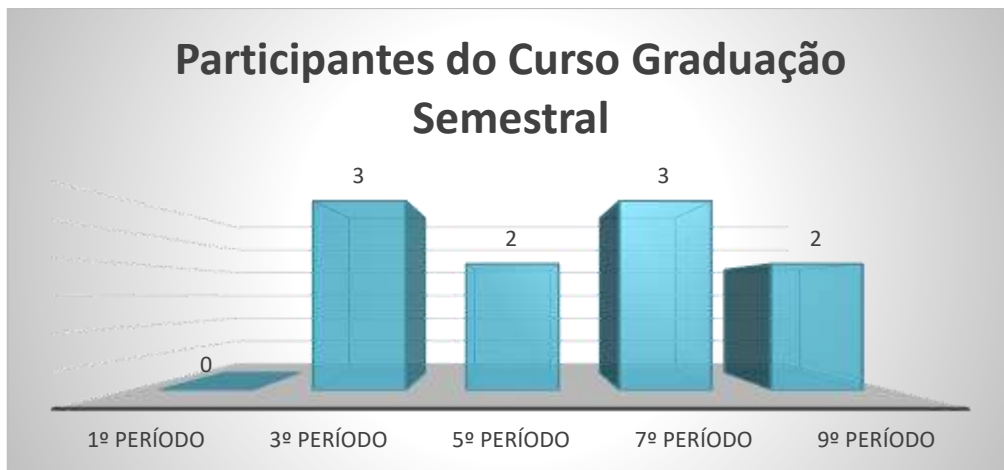
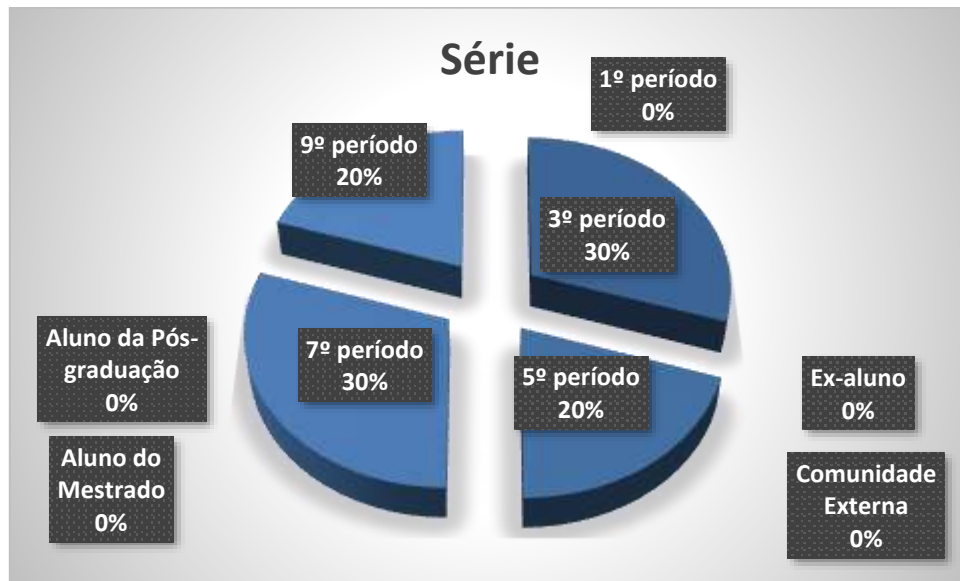
8. Ex-aluno (0 votos)

0,00%

9. Aluno do 1º período da graduação (0 votos)

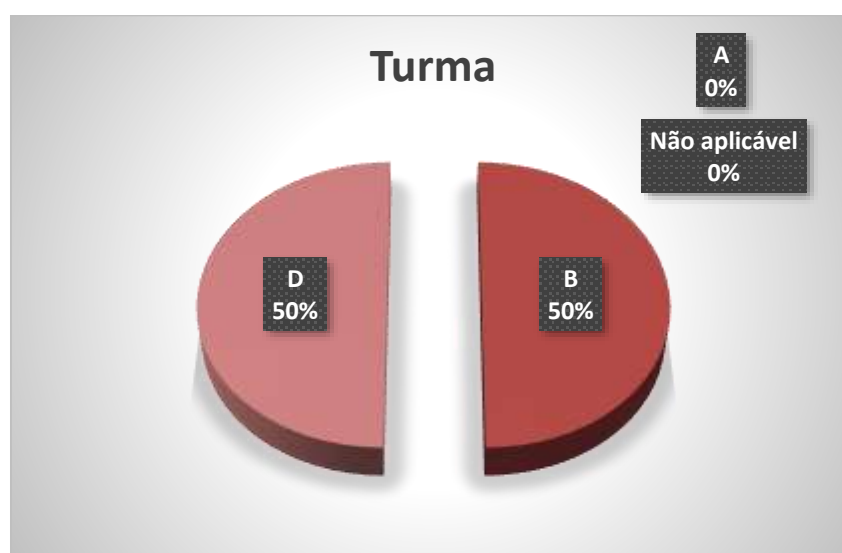
0,00%





Qual é a sua turma, se aluno da graduação?

1. B (5 votos)
50,00%
2. D (5 votos)
50,00%
3. Não aplicável (se ex- aluno, comunidade externa, aluno da especialização ou aluno do mestrado)
(0 votos)
0,00%
4. A (0 votos)
0,00%



Como você avalia a Organização (infraestrutura, som e duração)?

1. Muito satisfeito (7 votos)

70,00%

2. Satisfeito (2 votos)

20,00%

3. Parcialmente satisfeito (1 votos)

10,00%

4. Insatisfeito (0 votos)

0,00%



Legenda do gráfico acima:

MS + S: Respostas Muito Satisfeito + Satisfeito

PS+I: Respostas Parcialmente Satisfeito + Insatisfeito

A soma das respostas “Muito satisfeito” e “Satisfeito” foi de **90%** do total de respostas.

Como você avalia a Divulgação do evento ocorrido?

1. Muito satisfeito (6 votos)

60,00%

2. Satisfeito (3 votos)

30,00%

3. Parcialmente satisfeito (1 voto)

10,00%

4. Insatisfeito (0 votos)

0,00%



Legenda do gráfico acima:

MS + S: Respostas Muito Satisfeito + Satisfeito

PS+I: Respostas Parcialmente Satisfeito + Insatisfeito

A soma das respostas “Muito satisfeito” e “Satisfeito” foi de **90%** do total de respostas.

Como você avalia o Expositor (capacidade de transmitir conhecimento, esclarecimento de dúvidas, fidelidade ao tema)?

1. Muito satisfeito (8 votos)

80,00%

2. Satisfeito (1 votos)

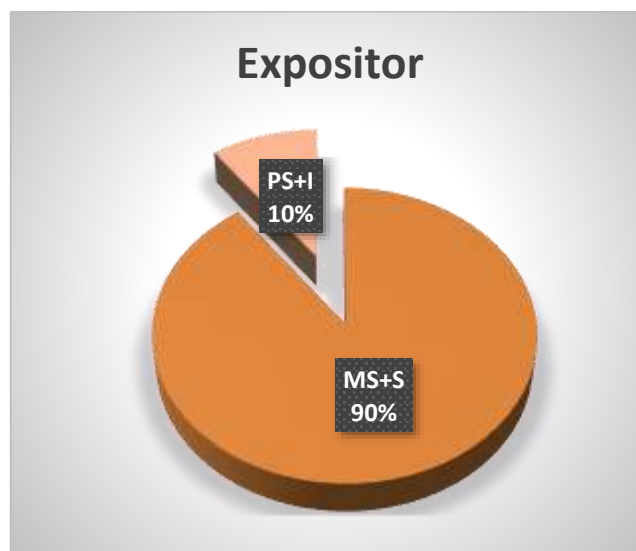
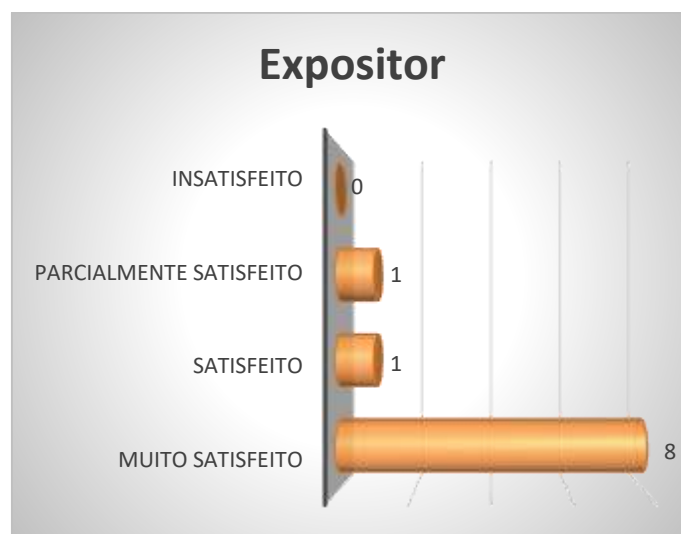
10,00%

3. Parcialmente satisfeito (1 votos)

10,00%

4. Insatisfeito (0 votos)

0,00%



Legenda do gráfico acima:

MS + S: Respostas Muito Satisfeito + Satisfeito

PS+I: Respostas Parcialmente Satisfeito + Insatisfeito

A soma das respostas “Muito satisfeito” e “Satisfeito” foi de **90%** do total de respostas.

Como você avalia a Atividade Acadêmica (tema e formato)?

1. Muito satisfeito (7 votos)

70,00%

2. Satisfeito (3 votos)

30,00%

3. Parcialmente satisfeito (0 votos)

0,00%

4. Insatisfeito (0 votos)

0,00%



Legenda do gráfico acima:

MS + S: Respostas Muito Satisfeito + Satisfeito

PS+I: Respostas Parcialmente Satisfeito + Insatisfeito

A soma das respostas “Muito satisfeito” e “Satisfeito” foi de **100%** do total de respostas.

Qual é a sua autoavaliação (conhecimento adquirido, atendimento das expectativas)?

1. Muito satisfeito (7 votos)

70,00%

2. Satisfeito (2 votos)

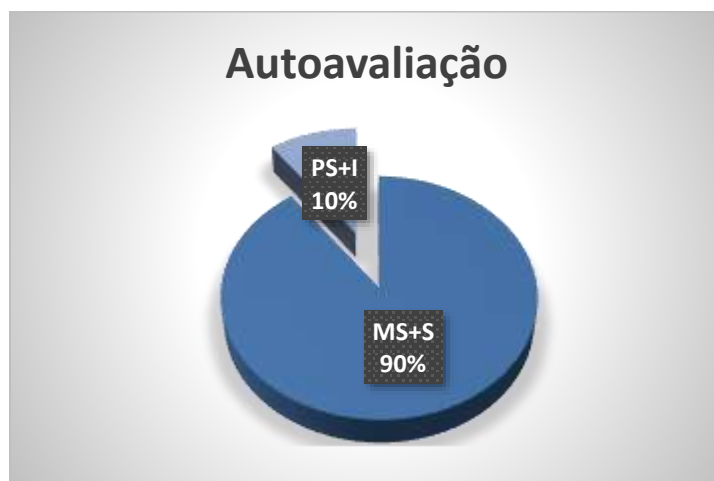
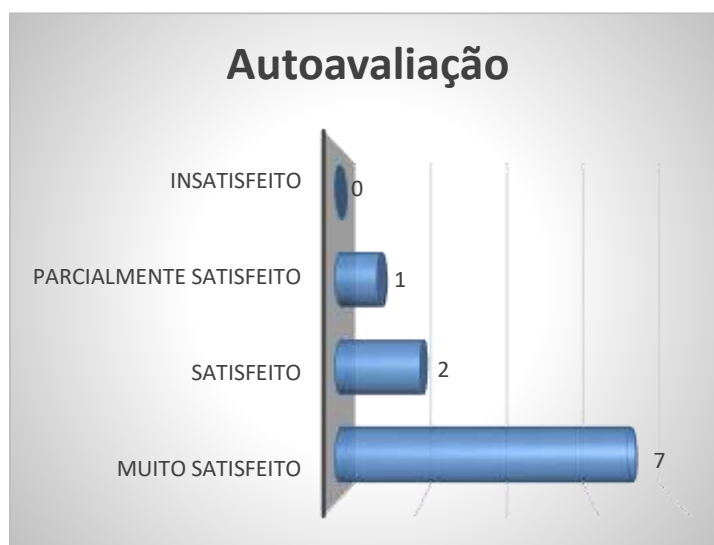
20,00%

3. Parcialmente satisfeito (1 votos)

10,00%

4. Insatisfeito (0 votos)

0,00%



Legenda do gráfico acima:

MS + S: Respostas Muito Satisfeito + Satisfeito

PS+I: Respostas Parcialmente Satisfeito + Insatisfeito

A soma das respostas “Muito satisfeito” e “Satisfeito” foi de **90%** do total de respostas.

Conclusão:

A meta estipulada foi atingida para todos os itens avaliados.

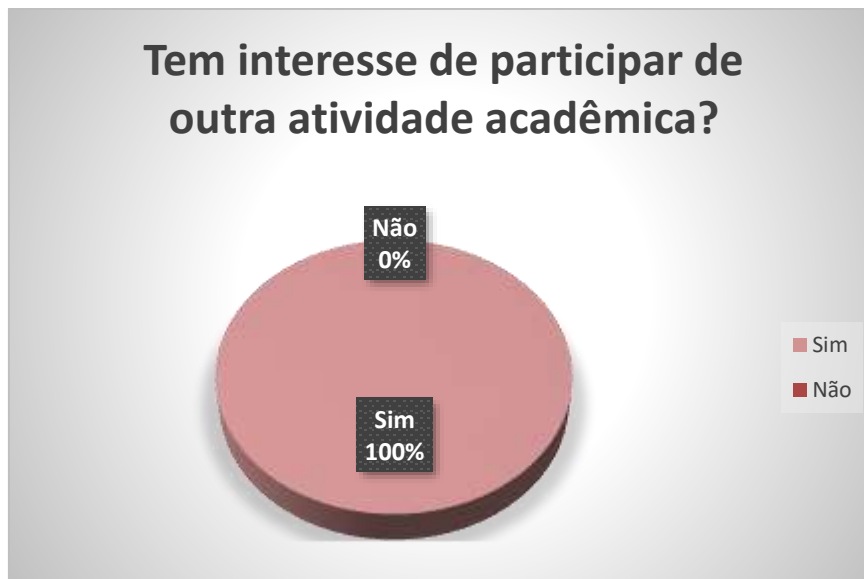
Tem interesse de participar de outra atividade acadêmica?

1. Sim (10 votos)

100,00%

2. Não (0 votos)

0,00%



Nota: as respostas de texto não são publicáveis.