

Pesquisa de Satisfação



CXLVII Simpósio

direito e arte



A Justiça de Pieter Bruegel: direito, violência e a venda nos (nossos) olhos.

Responsável:
Grupo de Pesquisa Margens do Direito
Prof. Dr. Rafael Lazzarotto Simioni

Expositor:
Prof. Dr. Rafael Lazzarotto Simioni

23.03.2019 | 10h30 | Salão do Júri


INSCRIÇÕES - WWW.FDSM.EDU.BR

Carga Horária: 06 horas. (Controle de Presença) Inscrição presencial no final do evento para editores das Atas de Atividades Complementares.
Participação: Alunos da graduação, incluindo pós-graduação, mestaria, egressos e comunidade externa.

 facebook/fdsm.official

 instagram/fdsm_oficial

 youtube/fdsmoficial

 twitter/fdsm_oficial

Análise dos dados

CXLVII Simpósio

Tema: A Justiça de Pieter Bruegel: direito, violência e a venda nos (nossos) olhos.

Responsável: Grupo de Pesquisa Margens do Direito - Prof. Dr. Rafael Lazzarotto Simioni.

Expositor: Prof. Dr. Rafael Lazzarotto Simioni.

Data: 23/03/2019

Horário: 10h30

Local: Salão do Tribunal do Júri

1. Setor responsável	Núcleo de Extensão
2. Setores de suporte	ASCOM e Logística.
3. Coleta de dados - formato	Formulário eletrônico, disponível no novo portal do aluno (http://portal.fdsm.edu.br/)
4. Divulgação dos resultados	www.fdsm.edu.br – link CPA
5. Meta	A soma das respostas “Muito satisfeito” e “Satisfeito” deve ser de no mínimo 70% do total de respostas.
6. Nº de formulários respondidos	27 pessoas responderam à enquete de 51 usuários filtrados (52,94% de participação).

Perguntas da Enquete

Qual é o seu perfil?

1. Aluno do 7º período da graduação (9 votos)

33,33%

2. Aluno do 3º período da graduação (7 votos)

25,93%

3. Aluno do 5º período da graduação (4 votos)

14,81%

4. Aluno do 1º período da graduação (4 votos)

14,81%

5. Aluno do 9º período da graduação (2 votos)

7,41%

6. Aluno do Mestrado (1 votos)

3,70%

7. Aluno da Especialização (0 votos)

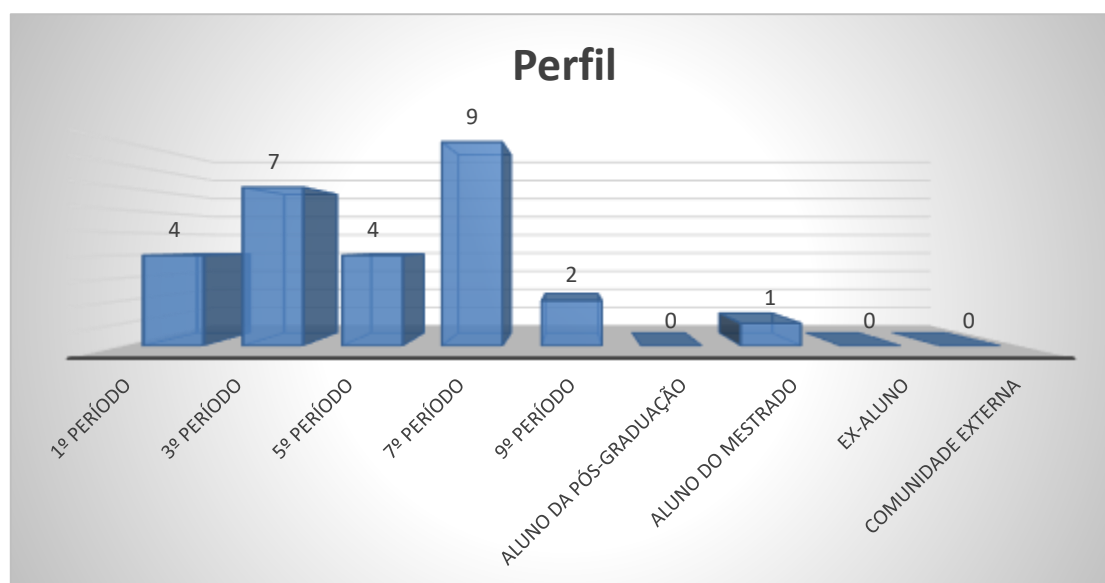
0,00%

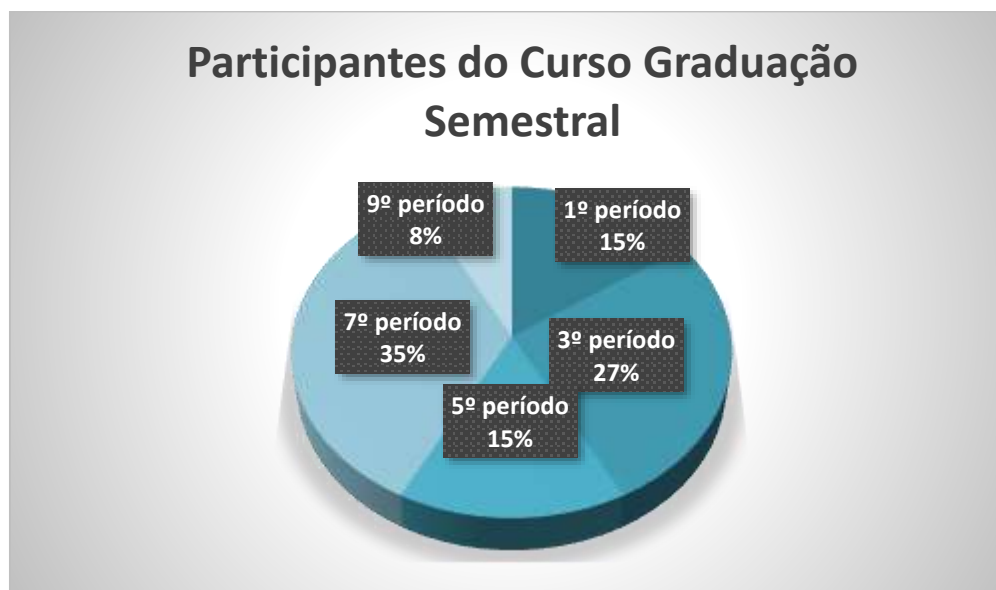
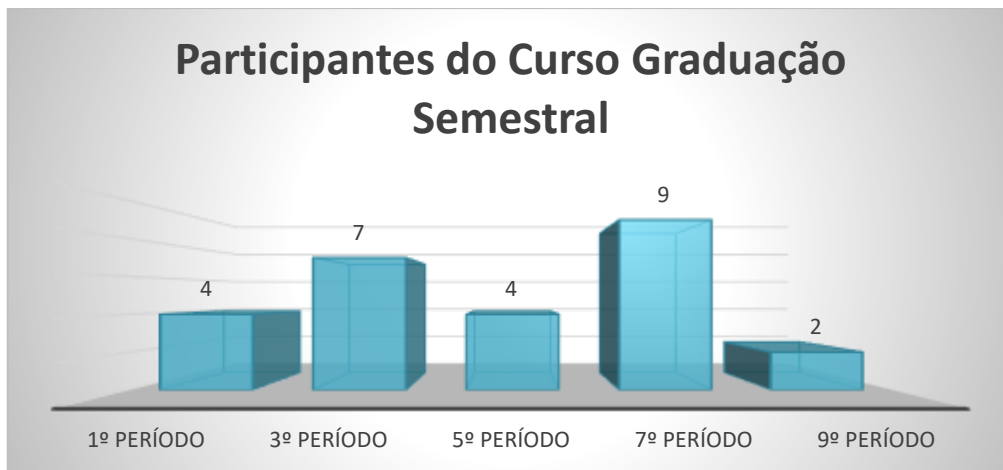
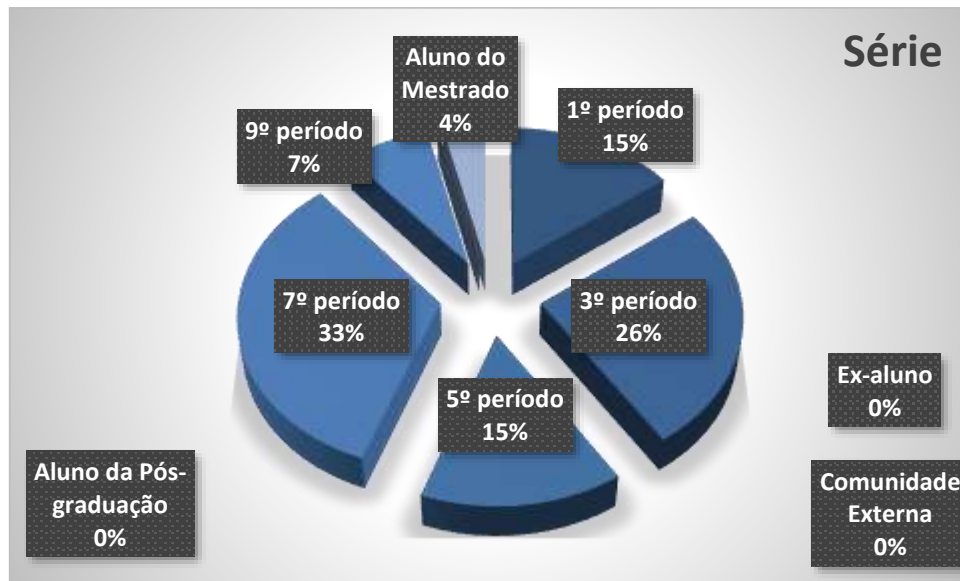
8. Comunidade Externa (0 votos)

0,00%

9. Ex-aluno (0 votos)

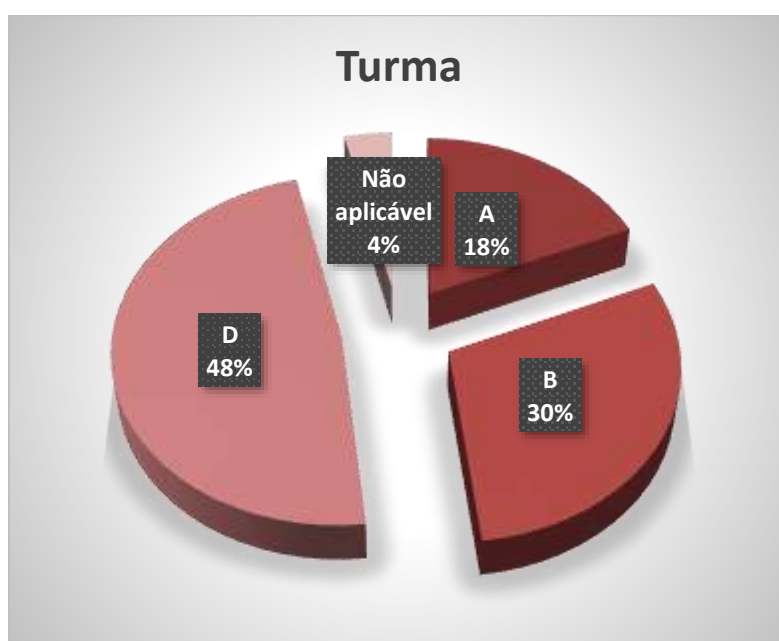
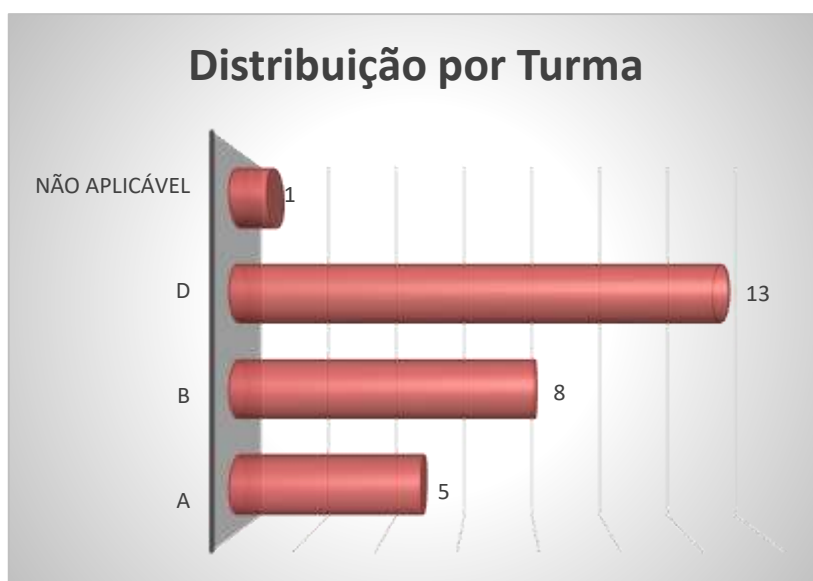
0,00%





Qual é a sua turma, se aluno da graduação?

1. D (13 votos)
48,15%
2. B (8 votos)
29,63%
3. A (5 votos)
18,52%
4. Não aplicável (se ex- aluno, comunidade externa, aluno da especialização ou aluno do mestrado) (1 votos)
3,70%



Como você avalia a Organização (infraestrutura, som e duração)?

1. Muito satisfeito (22 votos)

81,48%

2. Satisfeito (5 votos)

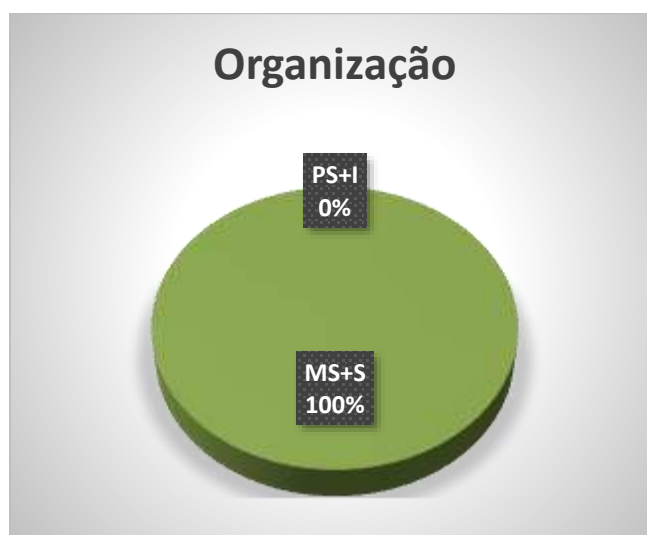
18,52%

3. Parcialmente satisfeito (0 votos)

0,00%

4. Insatisfeito (0 votos)

0,00%



Legenda do gráfico acima:

MS + S: Respostas Muito Satisfeito + Satisfeito

PS+I: Respostas Parcialmente Satisfeito + Insatisfeito

A soma das respostas “Muito satisfeito” e “Satisfeito” foi de **100%** do total de respostas.

Como você avalia a Divulgação do evento ocorrido?

1. Muito satisfeito (21 votos)
77,78%
2. Satisfeito (5 votos)
18,52%
3. Parcialmente satisfeito (1 votos)
3,70%
4. Insatisfeito (0 votos)
0,00%



Legenda do gráfico acima:

MS + S: Respostas Muito Satisfeito + Satisfeito

PS+I: Respostas Parcialmente Satisfeito + Insatisfeito

A soma das respostas “Muito satisfeito” e “Satisfeito” foi de 96% do total de respostas.

Como você avalia o Expositor (capacidade de transmitir conhecimento, esclarecimento de dúvidas, fidelidade ao tema)?

1. Muito satisfeito (24 votos)

88,89%

2. Satisfeito (3 votos)


11,11%

3. Parcialmente satisfeito (0 votos)

0,00%

4. Insatisfeito (0 votos)

0,00%



Legenda do gráfico acima:

MS + S: Respostas Muito Satisfeito + Satisfeito

PS+I: Respostas Parcialmente Satisfeito + Insatisfeito

A soma das respostas “Muito satisfeito” e “Satisfeito” foi de **100%** do total de respostas.

Como você avalia a Atividade Acadêmica (tema e formato)?

1. Muito satisfeito (21 votos)

77,78%

2. Satisfeito (6 votos)

22,22%

3. Parcialmente satisfeito (0 votos)

0,00%

4. Insatisfeito (0 votos)

0,00%



Legenda do gráfico acima:

MS + S: Respostas Muito Satisfeito + Satisfeito

PS+I: Respostas Parcialmente Satisfeito + Insatisfeito

A soma das respostas “Muito satisfeito” e “Satisfeito” foi de **100%** do total de respostas.

Qual é a sua autoavaliação (conhecimento adquirido, atendimento das expectativas)?

1. Muito satisfeito (19 votos)
70,37%
2. Satisfeito (8 votos)
29,63%
3. Parcialmente satisfeito (0 votos)
0,00%
4. Insatisfeito (0 votos)
0,00%



Legenda do gráfico acima:

MS + S: Respostas Muito Satisfeito + Satisfeito

PS+I: Respostas Parcialmente Satisfeito + Insatisfeito

A soma das respostas “Muito satisfeito” e “Satisfeito” foi de **100%** do total de respostas.

Conclusão:

A meta estipulada foi atingida para todos os itens avaliados.

Tem interesse de participar de outra atividade acadêmica?

1. Sim (24 votos)

88,89%

2. Não (3 votos)

11,11%



Nota: as respostas de texto não são publicáveis.