

Pesquisa de Satisfação



FÓRUM

**DIA MUNDIAL DA ÁGUA: REPENSAR,
PLANEJAR E CONSCIENTIZAR PARA GARANTIR
DESENVOLVIMENTO SUSTENTÁVEL**

RESPONSÁVEL

Mestre Carlos Alberto Conti Pereira

EXPOSITORES

Ma. Renata Nascimento Gomes Schuwart, Me. Carlos Alberto Conti Pereira,
Dr. Rafael Alem Mello Ferreira e a egressa Jéssica Faria Martins.

INFORMAÇÕES

**Data: 22/03/2019 | Local: Salão do Tribunal do Júri
Horário: 17h30**

INSCRIÇÕES - WWW.FDSM.EDU.BR

Objetivo: Leitura da carteirinha no final do evento para cômputo das horas de Atividades Complementares.
Público alvo: Alunos da graduação, extensão, pós-graduação, mestrado, egressos e comunidade externa.



facebook/fdsm_oficial



instagram/fdsm_oficial



youtube/fdsmoficial



twitter/fdsm_oficial

Análise dos dados

Fórum

Tema: Dia Mundial da Água: repensar, planejar e conscientizar para garantir desenvolvimento sustentável.

Responsável: Professor Me. Carlos Alberto Conti Pereira.

Expositores: Professores Ma. Renata Nascimento Gomes Schuwart, Me. Carlos Alberto Conti Pereira, Dr. Rafael Alem Mello Ferreira e a egressa Jéssica Faria Martins.

Data: 22/03/2019

Horário: 17h30

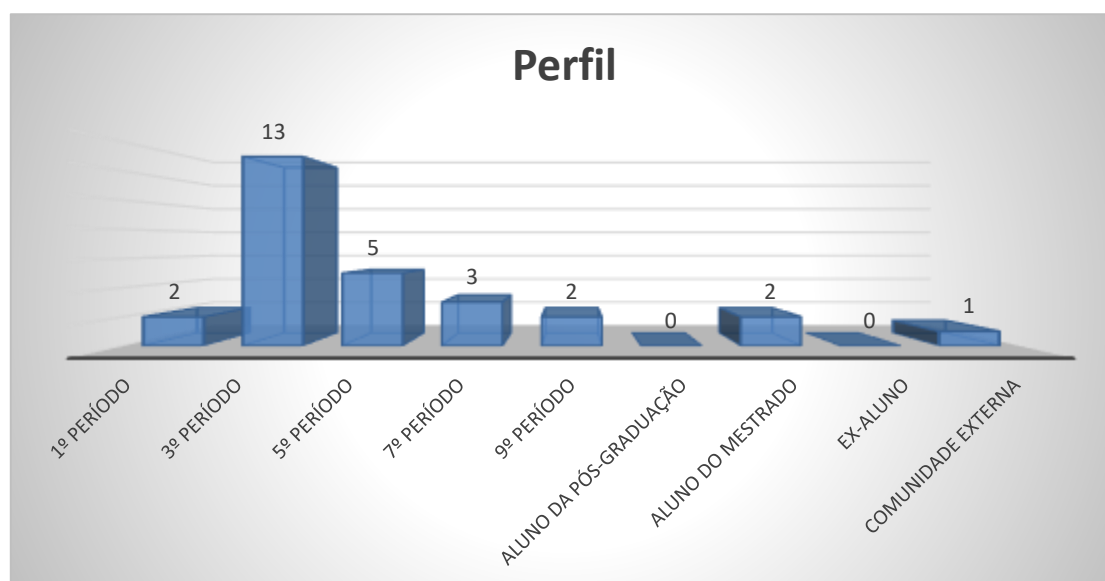
Local: Salão do Tribunal Júri

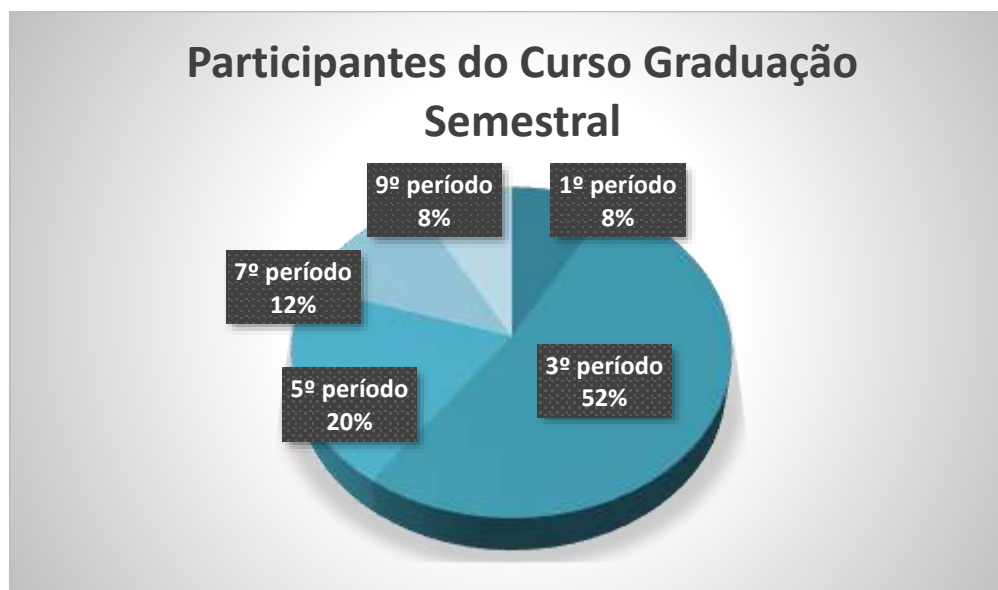
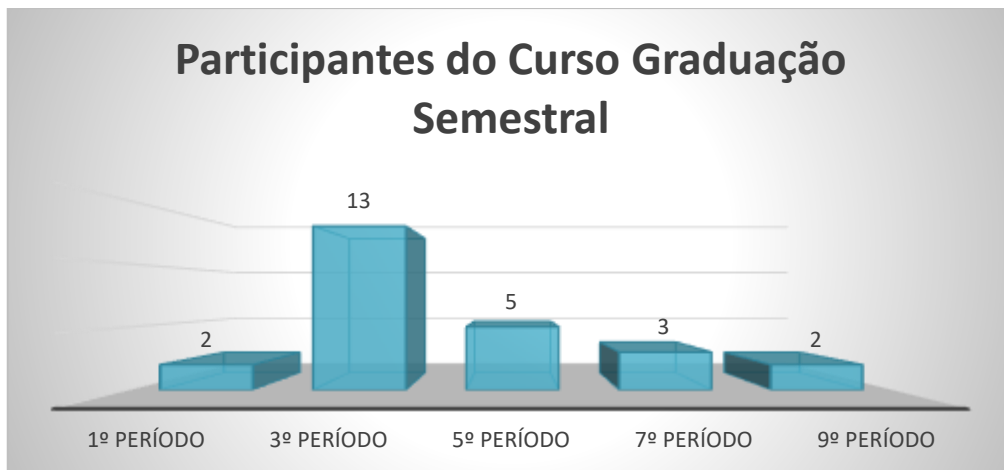
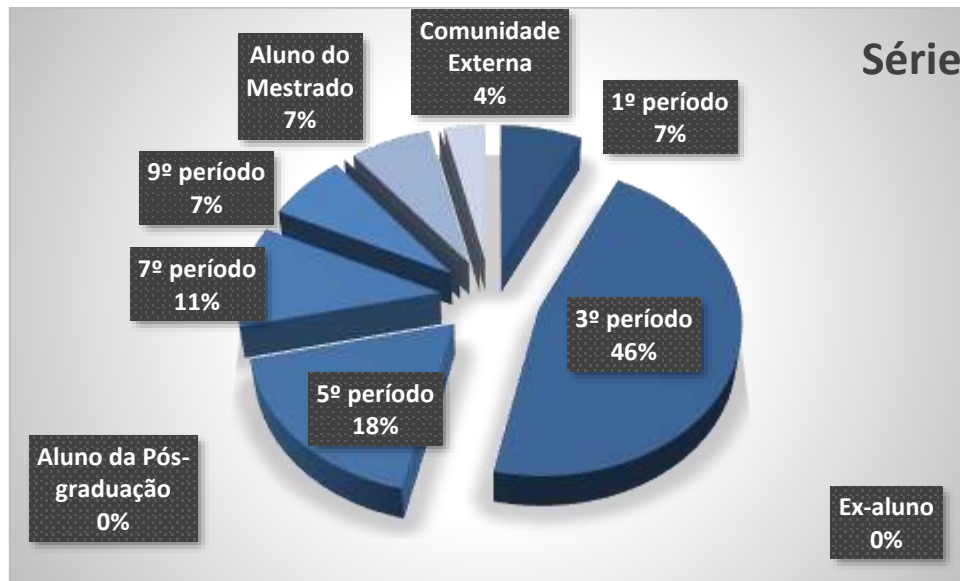
1. Setor responsável	Núcleo de Extensão
2. Setores de suporte	ASCOM e Logística.
3. Coleta de dados - formato	Formulário eletrônico, disponível no novo portal do aluno (http://portal.fdsm.edu.br/)
4. Divulgação dos resultados	www.fdsm.edu.br – link CPA
5. Meta	A soma das respostas “Muito satisfeito” e “Satisfeito” deve ser de no mínimo 70% do total de respostas.
6. Nº de formulários respondidos	28 pessoas responderam à enquete de 35 usuários filtrados (80% de participação).

Perguntas da Enquete

Qual é o seu perfil?

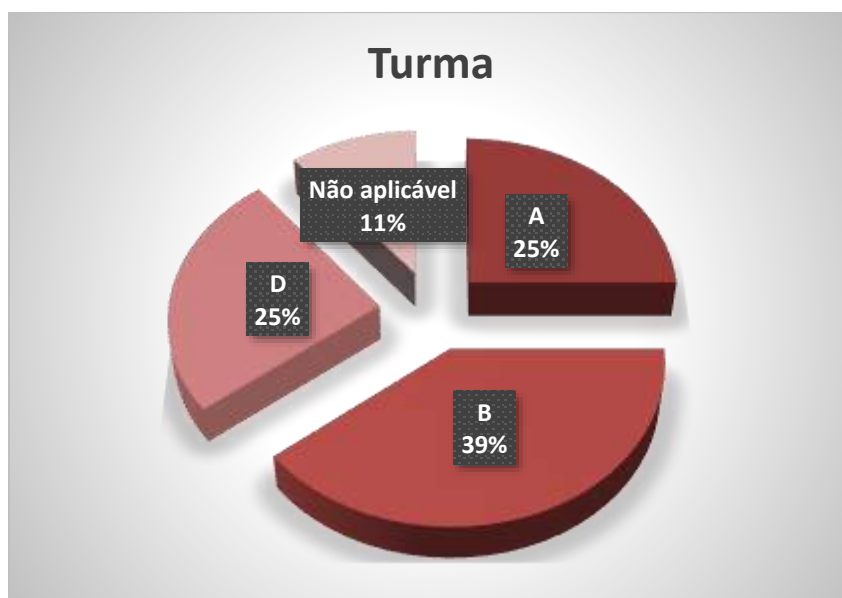
1. Aluno do 3º período da graduação (13 votos)	46,43%
2. Aluno do 5º período da graduação (5 votos)	17,86%
3. Aluno do 7º período da graduação (3 votos)	10,71%
4. Aluno do 9º período da graduação (2 votos)	7,14%
5. Aluno do Mestrado (2 votos)	7,14%
6. Aluno do 1º período da graduação (2 votos)	7,14%
7. Comunidade Externa (1 votos)	3,57%
8. Ex-aluno (0 votos)	0,00%
9. Aluno da Especialização (0 votos)	0,00%





Qual é a sua turma, se aluno da graduação?

1. B (11 votos)
39,29%
2. D (7 votos)
25,00%
3. A (7 votos)
25,00%
4. Não aplicável (se ex- aluno, comunidade externa, aluno da especialização ou aluno do mestrado)
(3 votos)
10,71%



Como você avalia a Organização (infraestrutura, som e duração)?

1. Muito satisfeito (23 votos)

82,14%

2. Satisfeito (5 votos)


17,86%

3. Parcialmente satisfeito (0 votos)

0,00%

4. Insatisfeito (0 votos)

0,00%



Legenda do gráfico acima:

MS + S: Respostas Muito Satisfeito + Satisfeito

PS+I: Respostas Parcialmente Satisfeito + Insatisfeito

A soma das respostas “Muito satisfeito” e “Satisfeito” foi de **100%** do total de respostas.

Como você avalia a Divulgação do evento ocorrido?

1. Muito satisfeito (17 votos)
60,71%
2. Satisfeito (9 votos)
32,14%
3. Parcialmente satisfeito (2 votos)
7,14%
4. Insatisfeito (0 votos)
0,00%



Legenda do gráfico acima:

MS + S: Respostas Muito Satisfeito + Satisfeito

PS+I: Respostas Parcialmente Satisfeito + Insatisfeito

A soma das respostas “Muito satisfeito” e “Satisfeito” foi de 93% do total de respostas.

Como você avalia o Expositor (capacidade de transmitir conhecimento, esclarecimento de dúvidas, fidelidade ao tema)?

1. Muito satisfeito (22 votos)

78,57%

2. Satisfeito (6 votos)


21,43%

3. Parcialmente satisfeito (0 votos)

0,00%

4. Insatisfeito (0 votos)

0,00%



Legenda do gráfico acima:

MS + S: Respostas Muito Satisfeito + Satisfeito

PS+I: Respostas Parcialmente Satisfeito + Insatisfeito

A soma das respostas “Muito satisfeito” e “Satisfeito” foi de **100%** do total de respostas.

Como você avalia a Atividade Acadêmica (tema e formato)?

1. Muito satisfeito (22 votos)

78,57%

2. Satisfeito (6 votos)

21,43%

3. Parcialmente satisfeito (0 votos)

0,00%

4. Insatisfeito (0 votos)

0,00%



Legenda do gráfico acima:

MS + S: Respostas Muito Satisfeito + Satisfeito

PS+I: Respostas Parcialmente Satisfeito + Insatisfeito

A soma das respostas “Muito satisfeito” e “Satisfeito” foi de **100%** do total de respostas.

Qual é a sua autoavaliação (conhecimento adquirido, atendimento das expectativas)?

1. Muito satisfeito (20 votos)

71,43%

2. Satisfeito (7 votos)

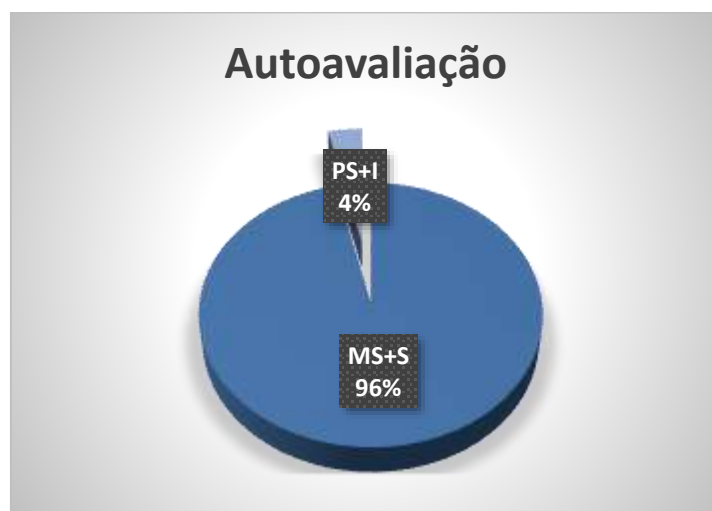
25,00%

3. Parcialmente satisfeito (1 votos)

3,57%

4. Insatisfeito (0 votos)

0,00%



Legenda do gráfico acima:

MS + S: Respostas Muito Satisfeito + Satisfeito

PS+I: Respostas Parcialmente Satisfeito + Insatisfeito

A soma das respostas “Muito satisfeito” e “Satisfeito” foi de **96%** do total de respostas.

Conclusão:

A meta estipulada foi atingida para todos os itens avaliados.

Tem interesse de participar de outra atividade acadêmica?

1. Sim (24 votos)

85,71%

2. Não (4 votos)

14,29%



Nota: as respostas de texto não são publicáveis.